



Tribunal de Contas do Estado da Paraíba

Documento Nº 01163/22

EXERCÍCIO: 2022
SUBCATEGORIA: LOA - Lei Orçamentária Anual
JURISDICIONADO: Prefeitura Municipal de Juru
DATA DE ENTRADA: 07/01/2022
ASSUNTO: Encaminhamento de LEI ORÇAMENTÁRIA ANUAL relativa ao exercício de 2022.
INTERESSADOS: SOLANGE MARIA FELIX BARBOSA



Estado da Paraíba
Prefeitura Municipal de Juru
Gabinete da Prefeita

Lei nº 676/2021, de 03 de novembro de 2021.

**ESTIMA A RECEITA E FIXA A
DESPESA DO MUNICÍPIO DE
JURU(PB), PARA O EXERCÍCIO DE
2022, E DÁ OUTRAS PROVIDÊNCIAS.**

A **Prefeita Constitucional do Município de Juru/PB**, no uso de suas atribuições legais que lhe são conferidas pela Lei Orgânica Municipal, de 05 de abril de 1990, **FAZ SABER** que a Câmara Municipal de Vereadores aprovou e ela sanciona a seguinte **LEI**:

Art. 1º - Por esta Lei fica estimada a Receita e fixada a Despesa do Município de Juru para o exercício de 2022, compreendendo

- I** - O Orçamento Fiscal, referente aos Poderes do Município;
- II** - O Orçamento da Seguridade Social;

Art. 2º - A Receita Orçamentária, a preços correntes, é estimada em R\$ 33.630.100,00 (Trinta e Três Milhões, Seiscentos e Trinta Mil e Cem Reais), desdobrada em:

Art. 3º - As Receitas serão realizadas mediante arrecadação dos tributos, contribuições e de outras receitas correntes e capital, previstas na legislação vigente, de acordo com os quadros anexos a esta Lei, estimados com os desdobramentos:

I - RECEITAS DA ADMINISTRAÇÃO DIRETA		%
Receita Correntes	29.009.000,00	86.26
Impostos, Taxas e Contribuições de Melhoria	775.000,00	2.30
Receitas de Contribuições	200.000,00	0.59
Receita Patrimonial	22.000,00	0.07
Transferências Correntes	28.006.500,00	83.28
OUTRAS RECEITAS CORRENTES	5.500,00	0.02
Receitas de Capital	4.017.500,00	11.94

Prefeitura Municipal de Juru – PB – CNPJ 08.888.950/0001-06 - Praça Cel. Manoel
Florentino de Medeiros nº 29 - Centro – Juru PB – CEP. 58.750-000



Estado da Paraíba
Prefeitura Municipal de Juru
Gabinete da Prefeita

Alienação de Bens	30.000,00	0,09
Transferências de Capital	3.987.000,00	11,86
Conta Retificadora da Receita Orçamentária	2.937.992	8,55
Dedução da Receita Orçamentária em favor do FUNDEB	2.632.500,00	7,83
Total:	30.393.500,00	
1-Intra-Orçamentário:	0	0
2-Total Geral da Administração Direta:	30.393.500,00	90,38

II - RECEITAS DA ADMINISTRAÇÃO INDIRETA		%
Receita Correntes	1.466.600,00	4,36
Receitas de Contribuições	1.300.000,00	3,87
Receita Patrimonial	16.600,00	0,05
Outras Receitas Correntes	150.000,00	0,45
Total:	1.466.600,00	
3-Intra-Orçamentário:	1.770.000,00	5,26
4-Total Geral da Administração Indireta:	3.236.600,00	9,62
Total Geral da Receita (2+4):	30.393.500,00	

Art. 4º - A Despesa Orçamentária, no mesmo valor da Receita Orçamentária, é fixada em R\$ 33.630.100,00 (Trinta e Três Milhões, Seiscentos e Trinta Mil e Cem Reais).

Art. 5º - Estão plenamente assegurados recursos para os investimentos em fase de execução, em conformidade com as Diretrizes Orçamentárias para o exercício de 2022, assim como com a Lei Orgânica do Município.

Art. 6º - As despesas do Município de Juru serão realizadas de acordo com os seguintes desdobramentos:

I - DESPESAS DA ADMINISTRAÇÃO DIRETA		%
DESPESAS CORRENTES	24.554.895,00	73,01
PESSOAL E ENCARGOS SOCIAIS	16.542.535,00	49,19
JUROS E ENCARGOS DA DÍVIDA	5.500,00	0,02
OUTRAS DESPESAS CORRENTES	8.006.860,00	23,81
DESPESAS DE CAPITAL	5.488.605,00	16,32
INVESTIMENTOS	4.946.340,00	14,71
INVERSÕES FINANCEIRAS	3.000,00	0,01
AMORTIZAÇÃO DA DÍVIDA	539.265,00	1,60
Reserva de Contingência	350.000,00	1,04

Prefeitura Municipal de Juru – PB – CNPJ 08.888.950/0001-06 - Praça Cel. Manoel
Florentino de Medeiros nº 29 - Centro – Juru PB – CEP. 58.750-000



Estado da Paraíba
Prefeitura Municipal de Juru
Gabinete da Prefeita

Reserva de Contingência	350.000,00	1.04
Total:	30.393.500,00	-
1-Intra-Orçamentário:	1.770.000,00	5.26
2-Total Geral da Administração Direta:	30.393.500,00	90.38

II - DESPESAS DA ADMINISTRAÇÃO INDIRETA		%
DESPESAS CORRENTES	3.266.600,00	9.59
PESSOAL E ENCARGOS SOCIAIS	3.063.000,00	9.11
OUTRAS DESPESAS CORRENTES	163.600,00	0.49
DESPESAS DE CAPITAL	10.000	0.03
INVESTIMENTOS	10.000	0.03
Total:	3.236.600,00	-
3-Intra-Orçamentário:	0	0.00
4-Total Geral da Administração Indireta:	3.236.600,00	9.62
Total Geral da Despesa (2+4):	33.630.100,00	

DESPESA POR UNIDADE ORÇAMENTÁRIA			
I - DESPESAS DA ADMINISTRAÇÃO DIRETA			
Código	Descrição	Valor	%
01.010	Câmara Municipal	986.500,00	2.93
02.020	Gabinete do Prefeito	710.483,00	2.11
02.030	Secretaria de Políticas para Mulheres	15.000,00	0.04
02.040	Secretaria de Administração	926.169,00	2.75
02.050	Secretaria de Planejamento, Orçamento e Finanças	1.408.685,00	4.19
02.060	Secretaria de Controle Interno	28.332,00	0.08
02.070	Secretaria de Articulação Institucional	42.280,00	0.13
02.080	Secretaria de Educação	11.035.607,00	32.81
02.090	Secretaria de Saúde	2.710.678,00	8.06
02.100	Fundo Municipal de Saúde	5.446.371,00	16.19
02.110	Secretaria de Ação Social e Assunto da Família	391.818,00	1.17
02.120	Fundo Municipal de Assistência Social	764.000,00	2.27
02.130	Secretaria de Infraestrutura	3.468.258,00	10.31
02.140	Secretaria de Desenvolvimento Urbano	73.960,00	0.22
02.150	Secretaria de Cultura	62.759,00	0.19
02.160	Secretaria de Agricultura, Meio Ambiente e Pesca.	871.844,00	2.59
02.170	Secretaria de Juventude, Esporte, Turismo e Lazer	1.100.756,00	3.27
09.999	Reserva de Contingência	350.000,00	1.04
Total:		30.393.500,00	-
1-Intra-Orçamentário:		1.770.000,00	5.26
2-Total Geral da Administração Direta:		30.393.500,00	90.38

Prefeitura Municipal de Juru – PB – CNPJ 08.888.950/0001-06 - Praça Cel. Manoel Florentino de Medeiros nº 29 - Centro – Juru PB – CEP. 58.750-000



Estado da Paraíba
Prefeitura Municipal de Juru
Gabinete da Prefeita

II - DESPESAS DA ADMINISTRAÇÃO INDIRETA			
Código	Descrição	Valor	%
02.010	Instituto de Previdência dos Servidores Municipais de Juru – IPSEJ	3.236.600,00	9.62
Total:		3.236.600,00	-
3-Intra-Orçamentário:		0	0
4-Total Geral da Administração Indireta:		3.236.600,00	9.62
Total Geral da Despesa (2+4):		33.630.100,00	

Art. 7º - Fica o Poder Executivo autorizado a transpor, remanejar e transferir saldos de dotações consignadas às unidades orçamentárias e aos respectivos Programas de Trabalho, em virtude de alteração da Estrutura Organizacional ou da competência legal ou regimental de organismo da administração direta, indireta e fundacional instituída pelo Poder Público Municipal, nos casos em que é dispensada a aprovação do Poder Legislativo, conforme LDO, ou em decorrência da Legislação específica.

Art. 8º - Ficam os Poderes Executivo e Legislativo, inclusive a administração indireta, autorizados a abrirem créditos suplementares, mediante transposição, remanejamento ou transferência de recursos de uma categoria de programação para outra ou de uma Unidade Orçamentária para outra, com a finalidade de atender insuficiências nas dotações orçamentárias, até o limite de 40% (quarenta) por cento do total da despesa.

Art. 9º - O limite autorizado no artigo 8º não será onerado quando os créditos suplementares forem abertos com recursos oriundos de superávit financeiro apurado em balanço patrimonial do exercício anterior.

Art. 10 - O excesso de arrecadação eventualmente apurado, relativamente aos recursos do Tesouro Municipal, exceto os vinculados e aqueles oriundos de operações de crédito e convênios, destinar-se-á de início, integralmente, à recomposição das dotações orçamentárias previstas nesta Lei, encaminhadas pelo Poder Executivo, após o que, a distribuição se processará, entre os Poderes Legislativo e Executivo, na exata proporção dos valores da Lei Orçamentária supracitada.

Parágrafo Único – O percentual a que se refere o art. 8º passará a incidir sobre o valor acrescido pelos créditos suplementares e especiais abertos na forma deste artigo e os provenientes de superávit financeiro apurado em balanço patrimonial do exercício anterior.



Estado da Paraíba
Prefeitura Municipal de Juru
Gabinete da Prefeita

Art. 11 - O controle de custos e a avaliação dos resultados dos programas financiados com recursos dos orçamentos deverão ser aperfeiçoados pela Administração Municipal de modo a que possam ser estendidos a todos os seus órgãos e entidades.

Art. 12 - Os produtos resultantes da execução das atividades e projetos orçamentários devem ser compatíveis com as prioridades e metas dos programas correspondentes, estabelecidas na Lei de Diretrizes Orçamentárias.

Art. 13 - São vedados quaisquer procedimentos que viabilizem a execução de despesas sem comprovante e suficiente disponibilidade orçamentária.

Art. 14 - A criação, expansão ou aperfeiçoamento de ação governamental que venha a ser acrescida da despesa orçamentária de 2022, a qualquer tempo, contemplará:

I – estimativa do impacto orçamentário-financeiro nos exercícios de 2023 e 2024;

II – declaração do ordenador de despesa de que o aumento tem adequação orçamentária e financeira com as dotações previstas nesta Lei e compatibilidade com o Plano Plurianual e a Lei de Diretrizes Orçamentárias.

§1º - A estimativa de que trata o inciso I do caput deste artigo, será acompanhada das premissas e respectiva metodologia de cálculo utilizada;

§2º - A despesa considerada irrelevante, cujo valor não ultrapasse os limites fixados nos incisos I e II do art. 24 da Lei Federal nº 8.666/93, alterada pelo decreto federal nº 9.412/2018, fica ressalvada do disposto neste artigo.

§3º - As normas do caput deste artigo constituem condição prévia para:

I – empenho e licitação de serviços, fornecimento de bens ou execução de obras;

II – desapropriação de imóveis urbanos a que se refere o §3º do art. 182 da Constituição Federal.

Art. 15 - As despesas com pessoal ativo e inativo dos dois poderes do município, no exercício financeiro de 2022, não excederão o percentual de 60% (sessenta por cento) da receita corrente líquida.

I – seis por cento para o Legislativo, incluído o Tribunal de Contas do Município, quando houver;

II – cinquenta e quatro por cento para o Executivo.



Estado da Paraíba
Prefeitura Municipal de Juru
Gabinete da Prefeita

Art. 16 - As eventuais concessões de quaisquer vantagens, aumentos de remuneração, criação de cargos, empregos e funções, alterações de estrutura de carreiras, bem como admissões ou contratações de pessoal a qualquer título, observado o disposto no art. 71 da Lei Complementar Federal nº 101/00, só poderão ser autorizadas desde que verificada previamente a disponibilidade orçamentária para atendimento do acréscimo de despesa.

Art. 17 - O Poder Executivo estabelecerá as normas necessárias a compatibilização da execução orçamentária do exercício de 2022, com as exigências da legislação federal pertinente, observados os efeitos econômicos relativos a:

I – realização de receitas não previstas;

II – realização inferior ou não realização de receitas previstas;

III – catástrofe de abrangência limitada;

IV – alterações conjunturais da economia nacional e/ou estadual, inclusive as decorrentes de mudanças de legislação;

V – alteração na estrutura administrativa do Município decorrente de mudança na estrutura organizacional ou na competência legal ou regimental de órgãos da Administração Direta e de Entidades da Administração Indireta.

Parágrafo Único – Para atender o caput deste artigo fica autorizada a criação de unidades orçamentárias, programas de trabalho e elementos de despesa necessários à distribuição dos saldos de dotações, observado o princípio de equilíbrio orçamentário.

Art. 18 - O Poder Executivo poderá repassar recursos a Fundos, mediante Lei específica.

Art. 19 - Passam a fazer parte dos anexos constantes da LDO e PPA vigentes os programas ora criados nos anexos desta Lei.

Art. 20 - Fica a Secretaria Municipal de Finanças autorizada, para efeito de empenho, abrir, durante a execução orçamentária, o desdobramento referente a elemento na Natureza da Despesa, legalmente consoante com a Portaria Interministerial nº 163 artº 6º, e os desdobramentos que se façam necessários ao atendimento da legislação.



Estado da Paraíba
Prefeitura Municipal de Juru
Gabinete da Prefeita

Art. 21 – Fica o Executivo Municipal autorizado a realizar operações de crédito por antecipação de receita, de acordo com o disposto no art. 7º da Lei Federal nº 4.320/64, no parágrafo 8º do art. 165 da Constituição Federal e no art. 38 da Lei Complementar nº 101/2000.

Art. 22 - As transferências financeiras destinadas a Câmara Municipal estarão disponíveis até o dia 20 de cada mês.

Art. 23 - Esta Lei entra em vigor na data de sua publicação, produzindo seus efeitos a partir de 01 de janeiro de 2022.

Art. 24 - Revogam-se as disposições em contrário.

Gabinete da Prefeita Constitucional do Município de Juru,
Estado da Paraíba; em 03 de novembro de 2021.

SOLANGE MARIA FÉLIX BARBOSA
 Prefeita Constitucional



**Prefeitura Municipal de Juru – PB – CNPJ 08.888.950/0001-06 - Praça Cel. Manoel
 Florentino de Medeiros nº 29 - Centro – Juru PB – CEP. 58.750-000**



Estado da Paraíba

Governo Municipal

Diário Oficial do Município Juru - PB

Lei Nº 075/74, de 22/07/1974–Edição nº 220/2021 – Quinta-Feira, 04 de Novembro de 2021–Tiragem 50

ATOS DO PODER EXECUTIVO



Estado da Paraíba
Prefeitura Municipal de Juru
Gabinete da Prefeita

Lei nº 675/2021, de 03 de novembro de 2021.

Dispõe sobre o Plano Plurianual para o quadriênio 2022-2025.

A Prefeita Constitucional do Município de Juru/PB, no uso de suas atribuições legais que lhe são conferidas pela Lei Orgânica Municipal, de 05 de abril de 1990, FAZ SABER que a Câmara Municipal de Vereadores aprovou e ela sanciona a seguinte LEI:

Art. 1º - Esta Lei instituiu o Plano Plurianual 2022-2025 em cumprimento ao disposto no art.165, parágrafo 1º da Constituição Federal, estabelecendo para o período, os programas com seus respectivos, indicadores e montantes de recursos a serem aplicados em despesas de capital e outras delas decorrentes e nas despesas de duração continuada, na forma dos Anexos.

Art. 2º - Para efeitos desta lei, entende-se por:

I – Programa: O instrumento de organização da atuação governamental, que articula um conjunto de ações que concorrem para um objetivo comum pré-estabelecido, mensurado por indicadores, visando a solução de um problema ou ao atendimento de uma necessidade ou demanda da sociedade;

II – Programa Finalístico: Aquele que resulta em bem ou serviço ofertados diretamente a sociedade;

III – Programa de Apoio Administrativo: Aquele que engloba ações de natureza tipicamente administrativa que, embora colaborem para a consecução dos objetivos dos demais programas, não tem suas despesas passíveis de apropriação aqueles programas;

IV – Ação: O conjunto de operações cujos produtos contribuem para os objetivos do programa; **V** – Produto: Bem ou serviço que resulta da ação, destinado ao público alvo;

V – Meta: Quantidade de produto que se deseja obter em determinado horizonte temporal, expressa na unidade de medida adotada.

Art. 3º - A programação constante no PPA deverá ser financiada pelos recursos oriundos do Tesouro Municipal, das Operações de Créditos Internos e Externos, das Transferências Constitucionais, Legais e Voluntárias da União e do Estado e subsidiariamente, das parcerias implementadas com outros Municípios e com a iniciativa privada.

Parágrafo Único: Os valores financeiros constantes nos anexos e nas tabelas desta Lei são referências e não constituem limite para a programação da despesa na Lei Orçamentária Anual, que deverá obedecer aos parâmetros fixados pela Lei de Diretrizes Orçamentárias e as receitas efetivamente previstas em cada ano, consoante a legislação tributária em vigor à época.

Art. 4º - As metas físicas das ações estabelecidas para o período 2022-2025 se constituem referências a serem observadas pelas de diretrizes orçamentárias e pelas leis orçamentárias e suas respectivas alterações.

Art. 5º - A inclusão, exclusão ou alteração de programas constantes desta lei, serão propostos pelo Poder Executivo, através de Projeto de Lei de Revisão do Plano ou Projeto de Lei específico.

Art. 6º - A inclusão, exclusão ou alteração de ações, produtos e metas no Plano Plurianual poderão ocorrer por intermediário da Lei de Diretrizes Orçamentárias, da Lei Orçamentária Anual ou de seus créditos adicionais, apropriando-se ao respectivo programa, as modificações consequentes.

Art. 7º - O acompanhamento da execução dos programas do PPA será feito com base no desempenho dos indicadores, e ou da realização das metas físicas e financeiras, cujas informações serão apuradas periodicamente e terão a finalidade de medir os resultados alcançados.

Parágrafo Único. O acompanhamento da execução dos programas do PPA será feita sob a coordenação da Secretaria Municipal de Administração, Planejamento, Finanças, Gestão e Tributos, a quem compete:

I – definir as metodologias a serem utilizadas na elaboração, no acompanhamento e na revisão do PPA a ser observado por toda Administração Municipal.

II – definir a agenda da elaboração de acompanhamento e, quando for o caso, de revisão do PPA;

Prefeitura Municipal de Juru – PB – CNPJ 08.888.950/0001-06 - Praça Cel. Manoel Florentino de Medeiros nº 29, Tel. (083) 3484 -1245, Centro – Juru PB – CEP. 58.750-000

1) Texto da Lei. Doc. 01163/22. Data: 07/01/2022 15:11. Responsável: SOLANGE M. F. BARBOSA.

Impresso por convidado em 18/01/2022 14:54. Validação: B9DA.0074.3B50.FCFF.630A.81BA.08B0.4999.



Estado da Paraíba

Governo Municipal

Diário Oficial do Município Juru - PB

Lei Nº 075/74, de 22/07/1974–Edição nº 220/2021 – Quinta-Feira, 04 de Novembro de 2021–Tiragem 50

ATOS DO PODER EXECUTIVO

III – auxiliar os demais órgãos e setores da Administração Municipal nos processos de elaboração, de acompanhamento e de revisão do PPA;

IV – elaborar anualmente relatório de avaliação dos resultados da implementação deste Plano que será encaminhado ao Poder Legislativo, juntamente com projeto de Lei de Diretrizes Orçamentárias.

Art.8º - Integram o Plano Plurianual, as seguintes tabelas:

Anexo I - Despesas por Função - Total do PPA;
Anexo II - Despesas por SubFunção - Total do PPA;

Anexo III - Despesas Segundo as Fontes de Recursos;

Anexo IV - Despesas por Função e SubFunção Segundo a Categoria Econômica;

Anexo V - Despesas por Programa Segundo a Categoria Econômica;

Anexo VI - Despesas por Função e SubFunção Segundo as Fontes de Recursos;

Anexo VII - Despesas por Programas segundo as Fontes de Recursos;

Anexo VIII - Despesas por Programas e Totais por Eixos Estratégicos;

Anexo IX - Totais por Eixos Estratégicos;

Anexo X - Quantitativo de Programas e Ações por Orgão;

Anexo XI - Totais por Tipo de Programa;

Anexo XII - Despesas por Programas, Ações e Fonte de Recursos por Orgão;

Anexo XIII - Quadro de Detalhamento da Receita Prevista - Q.D.R.

Art.9º - Esta Lei entra em vigor na data de sua publicação, produzindo seus efeitos a partir de 01 de janeiro de 2022.

Gabinete da Prefeita, em 03 de novembro de 2021.

Solange Maria Félix Barbosa
Prefeita

Lei nº 676/2021, de 03 de novembro de 2021.

ESTIMA A RECEITA E FIXA A DESPESA DO MUNICÍPIO DE JURU(PB), PARA O EXERCÍCIO DE 2022, E DA OUTRAS PROVIDÊNCIAS.

A Prefeita Constitucional do Município de Juru/PB, no uso de suas atribuições legais que lhe são conferidas pela Lei Orgânica Municipal, de 05 de abril de 1990, FAZ SABER que a Câmara Municipal de Vereadores aprovou e ela sanciona a seguinte LEI:

Art. 1º - Por esta Lei fica estimada a Receita e fixada a Despesa do Município de Juru para o exercício de 2022, compreendendo

I - O Orçamento Fiscal, referente aos Poderes do Município;

II - O Orçamento da Seguridade Social;

Art. 2º - A Receita Orçamentária, a preços correntes, é estimada em R\$ 33.630.100,00 (Trinta e Três Milhões, Seiscentos e Trinta Mil e Cem Reais), desdobrada em:

Art. 3º - As Receitas serão realizadas mediante arrecadação dos tributos, contribuições e de outras receitas correntes e capital, previstas na legislação vigente, de acordo com os quadros anexos a esta Lei, estimados com os desdobramentos:

I - RECEITAS DA ADMINISTRAÇÃO DIRETA		
		%
Receita Correntes	29.009.000,00	86,26
Impostos, Taxas e Contribuições de Melhoria	775.000,00	2,30
Receitas de Contribuições	200.000,00	0,59
Receita Patrimonial	22.000,00	0,07
Transferências Correntes	28.006.500,00	83,28
OUTRAS RECEITAS CORRENTES	5.500,00	0,02
Receitas de Capital	4.017.500,00	11,94

Alienação de Bens	30.000,00	0,09
Transferências de Capital	3.987.000,00	11,86
Conta Retificadora da Receita Orçamentária	2.937.992	8,55
Dedução da Receita Orçamentária em favor do FUNDEB	2.632.500,00	7,83
Total:	30.393.500,00	
1-Intra-Orçamentário:	0	0
2-Total Geral da Administração Direta:	30.393.500,00	90,38

II - RECEITAS DA ADMINISTRAÇÃO INDIRETA		
		%
Receita Correntes	1.466.600,00	4,36
Receitas de Contribuições	1.300.000,00	3,87
Receita Patrimonial	16.600,00	0,05
Outras Receitas Correntes	150.000,00	0,45
Total:	1.466.600,00	
3-Intra-Orçamentário:	1.770.000,00	5,26
4-Total Geral da Administração Indireta:	3.236.600,00	9,62
Total Geral da Receita (2+4):	30.393.500,00	

Art. 4º - A Despesa Orçamentária, no mesmo valor da Receita Orçamentária, é fixada em R\$ 33.630.100,00 (Trinta e Três Milhões, Seiscentos e Trinta Mil e Cem Reais).

Art. 5º - Estão plenamente assegurados recursos para os investimentos em fase de execução,

Prefeitura Municipal de Juru - PB - CNPJ 08.888.950/0001-06 - Praça Cel. Manoel Florentino de Medeiros nº 29, Tel. (083) 3484 -1245, Centro - Juru PB - CEP. 58.750-000

1) Texto da Lei. Doc. 01463/22. Data: 07/01/2022 15:11. Responsável: SOLANGE M. F. BARBOSA.
Impresso por convidado em 18/01/2022 14:54. Validação: B9DA.0074.3B50.FCFF.630A.81BA.08B0.4999.



Estado da Paraíba

Governo Municipal

Diário Oficial do Município Juru - PB

Lei Nº 075/74, de 22/07/1974–Edição nº 220/2021 – Quinta-Feira, 04 de Novembro de 2021–Tiragem 50

ATOS DO PODER EXECUTIVO

em conformidade com as Diretrizes Orçamentárias para o exercício de 2022, assim como com a Lei Orgânica do Município.

Art. 6º - As despesas do Município de Juru serão realizadas de acordo com os seguintes desdobramentos:

I - DESPESAS DA ADMINISTRAÇÃO DIRETA		%
DESPESAS CORRENTES	24.554.895,00	73,01
PESSOAL E ENCARGOS SOCIAIS	16.542.535,00	49,19
JUROS E ENCARGOS DA DÍVIDA	5.500,00	0,02
OUTRAS DESPESAS CORRENTES	8.006.860,00	23,81
DESPESAS DE CAPITAL	5.488.605,00	16,32
INVESTIMENTOS	4.946.340,00	14,71
INVERSÕES FINANCEIRAS	3.000,00	0,01
AMORTIZAÇÃO DA DÍVIDA	539.265,00	1,60
Reserva de Contingência	350.000,00	1,04

Reserva de Contingência	350.000,00	1,04
Total:	30.393.500,00	-
1-Intra-Orçamentário:	1.770.000,00	5,26
2-Total Geral da Administração Direta:	30.393.500,00	90,38

II - DESPESAS DA ADMINISTRAÇÃO INDIRETA		%
DESPESAS CORRENTES	3.266.600,00	9,59
PESSOAL E ENCARGOS SOCIAIS	3.063.000,00	9,11
OUTRAS DESPESAS CORRENTES	163.600,00	0,49
DESPESAS DE CAPITAL	10.000	0,03
INVESTIMENTOS	10.000	0,03
Total:	3.236.600,00	-
3-Intra-Orçamentário:	0	0,00
4-Total Geral da Administração Indireta:	3.236.600,00	9,62
Total Geral da Despesa (2+4):	33.630.100,00	

DESPESA POR UNIDADE ORÇAMENTÁRIA			
I - DESPESAS DA ADMINISTRAÇÃO DIRETA			
Código	Descrição	Valor	%
01.010	Câmara Municipal	986.500,00	2,93
02.020	Gabinete do Prefeito	710.483,00	2,11
02.030	Secretaria de Políticas para Mulheres	15.000,00	0,04
02.040	Secretaria de Administração	926.169,00	2,75
02.050	Secretaria de Planejamento, Orçamento e Finanças	1.408.685,00	4,19
02.060	Secretaria de Controle Interno	28.332,00	0,08
02.070	Secretaria de Articulação Institucional	42.280,00	0,13
02.080	Secretaria de Educação	11.035.607,00	32,81
02.090	Secretaria de Saúde	2.710.678,00	8,06
02.100	Fundo Municipal de Saúde	5.446.371,00	16,19
02.110	Secretaria de Ação Social e Assunto da Família	391.818,00	1,17
02.120	Fundo Municipal de Assistência Social	764.000,00	2,27
02.130	Secretaria de Infraestrutura	3.468.258,00	10,31
02.140	Secretaria de Desenvolvimento Urbano	73.960,00	0,22
02.150	Secretaria de Cultura	62.759,00	0,19
02.160	Secretaria de Agricultura, Meio Ambiente e Pesca	871.844,00	2,59
02.170	Secretaria de Juventude, Esporte, Turismo e Lazer	1.100.756,00	3,27
09.999	Reserva de Contingência	350.000,00	1,04
Total:		30.393.500,00	-
1-Intra-Orçamentário:		1.770.000,00	5,26
2-Total Geral da Administração Direta:		30.393.500,00	90,38

II - DESPESAS DA ADMINISTRAÇÃO INDIRETA			
Código	Descrição	Valor	%
02.010	Instituto de Previdência dos Servidores Municipais de Juru - IPSEJ	3.236.600,00	9,62
Total:		3.236.600,00	-
3-Intra-Orçamentário:		0	0,00
4-Total Geral da Administração Indireta:		3.236.600,00	9,62
Total Geral da Despesa (2+4):		33.630.100,00	

Art. 7º - Fica o Poder Executivo autorizado a transpor, remanejar e transferir saldos de dotações consignadas às unidades orçamentárias e aos respectivos Programas de Trabalho, em virtude de alteração da Estrutura Organizacional ou da competência legal ou regimental de organismo da administração direta, indireta e fundacional instituída pelo Poder Público Municipal, nos casos em que é dispensada a aprovação do Poder Legislativo, conforme LDO, ou em decorrência da Legislação específica.

Art. 8º - Ficam os Poderes Executivo e Legislativo, inclusive a administração indireta, autorizados a abrirem créditos suplementares, mediante transposição, remanejamento ou transferência de recursos de uma categoria de programação para outra ou de uma Unidade Orçamentária para outra, com a finalidade de atender insuficiências nas dotações orçamentárias, até o limite de 40% (quarenta) por cento do total da despesa.

Art. 9º - O limite autorizado no artigo 8º não será onerado quando os créditos suplementares forem abertos com recursos oriundos de superávit financeiro apurado em balanço patrimonial do exercício anterior.

Art. 10 - O excesso de arrecadação eventualmente apurado, relativamente aos recursos do Tesouro Municipal, exceto os vinculados e aqueles oriundos de operações de crédito e convênios, destinar-se-á de início, integralmente, à recomposição das dotações orçamentárias previstas nesta Lei, encaminhadas pelo Poder Executivo, após o que, a distribuição se processará, entre os Poderes Legislativo e Executivo, na exata proporção dos valores da Lei Orçamentária supracitada.

Parágrafo Único – O percentual a que se refere o art. 8º passará a incidir sobre o valor acrescido pelos créditos suplementares e especiais abertos na forma deste artigo e os provenientes de superávit financeiro apurado em balanço patrimonial do exercício anterior.

Art. 11 - O controle de custos e a avaliação dos resultados dos programas financiados com recursos dos orçamentos deverão ser aperfeiçoados pela Administração Municipal de modo a que possam ser estendidos a todos os seus órgãos e entidades.

Art. 12 - Os produtos resultantes da execução das atividades e projetos orçamentários devem ser compatíveis com as prioridades e metas dos programas correspondentes, estabelecidas na Lei de Diretrizes Orçamentárias.

Art. 13 - São vedados quaisquer procedimentos que viabilizem a execução de despesas sem comprovante e suficiente disponibilidade orçamentária.



Estado da Paraíba

Governo Municipal

Diário Oficial do Município Juru - PB

Lei Nº 075/74, de 22/07/1974–Edição nº 220/2021 – Quinta-Feira, 04 de Novembro de 2021–Tiragem 50

ATOS DO PODER EXECUTIVO

Art. 14 - A criação, expansão ou aperfeiçoamento de ação governamental que venha a ser acrescida da despesa orçamentária de 2022, a qualquer tempo, contemplará:

I – estimativa do impacto orçamentário-financeiro nos exercícios de 2023 e 2024;

II – declaração do ordenador de despesa de que o aumento tem adequação orçamentária e financeira com as dotações previstas nesta Lei e compatibilidade com o Plano Plurianual e a Lei de Diretrizes Orçamentárias.

§1º - A estimativa de que trata o inciso I do caput deste artigo, será acompanhada das premissas e respectiva metodologia de cálculo utilizada;

§2º - A despesa considerada irrelevante, cujo valor não ultrapasse os limites fixados nos incisos I e II do art. 24 da Lei Federal nº 8.666/93, alterada pelo decreto federal nº 9.412/2018, fica ressalvada do disposto neste artigo.

§3º - As normas do caput deste artigo constituem condição prévia para:

I – empenho e licitação de serviços, fornecimento de bens ou execução de obras;

II – desapropriação de imóveis urbanos a que se refere o §3º do art. 182 da Constituição Federal.

Art. 15 - As despesas com pessoal ativo e inativo dos dois poderes do município, no exercício financeiro de 2022, não excederão o percentual de 60% (sessenta por cento) da receita corrente líquida.

I – seis por cento para o Legislativo, incluído o Tribunal de Contas do Município, quando houver;

II – cinquenta e quatro por cento para o Executivo.

Art. 16 - As eventuais concessões de quaisquer vantagens, aumentos de remuneração, criação de cargos, empregos e funções, alterações de estrutura de carreiras, bem como admissões ou contratações de pessoal a qualquer título, observado o disposto no art. 71 da Lei Complementar Federal nº 101/00, só poderão ser autorizadas desde que verificada previamente a disponibilidade orçamentária para atendimento do acréscimo de despesa.

Art. 17 - O Poder Executivo estabelecerá as normas necessárias a compatibilização da execução

orçamentária do exercício de 2022, com as exigências da legislação federal pertinente, observados os efeitos econômicos relativos a:

I – realização de receitas não previstas;

II – realização inferior ou não realização de receitas previstas;

III – catástrofe de abrangência limitada;

IV – alterações conjunturais da economia nacional e/ou estadual, inclusive as decorrentes de mudanças de legislação;

V – alteração na estrutura administrativa do Município decorrente de mudança na estrutura organizacional ou na competência legal ou regimental de órgãos da Administração Direta e de Entidades da Administração Indireta.

Parágrafo Único – Para atender o caput deste artigo fica autorizada a criação de unidades orçamentárias, programas de trabalho e elementos de despesa necessários à distribuição dos saldos de dotações, observado o princípio de equilíbrio orçamentário.

Art. 18 - O Poder Executivo poderá repassar recursos a Fundos, mediante Lei específica.

Art. 19 - Passam a fazer parte dos anexos constantes da LDO e PPA vigentes os programas ora criados nos anexos desta Lei.

Art. 20 - Fica a Secretaria Municipal de Finanças autorizada, para efeito de empenho, abrir, durante a execução orçamentária, o desdobramento referente a elemento na Natureza da Despesa, legalmente consoante com a Portaria Interministerial nº 163 artº 6º, e os desdobramentos que se façam necessários ao atendimento da legislação.

Art. 21 – Fica o Executivo Municipal autorizado a realizar operações de crédito por antecipação de receita, de acordo com o disposto no art. 7º da Lei Federal nº 4.320/64, no parágrafo 8º do art. 165 da Constituição Federal e no art. 38 da Lei Complementar nº 101/2000.

Art. 22 - As transferências financeiras destinadas a Câmara Municipal estarão disponíveis até o dia 20 de cada mês.

Art. 23 - Esta Lei entra em vigor na data de sua publicação, produzindo seus efeitos a partir de 01 de janeiro de 2022.



Estado da Paraíba

Governo Municipal

Diário Oficial do Município Juru - PB

Lei Nº 075/74, de 22/07/1974–Edição nº 220/2021 – Quinta-Feira, 04 de Novembro de 2021–Tiragem 50

ATOS DO PODER EXECUTIVO

Art. 24 - Revogam-se as disposições em contrário.

Gabinete da Prefeita Constitucional do Município de Juru,
Estado da Paraíba; em 03 de novembro de 2021.

SOLANGE MARIA FÉLIX BARBOSA
Prefeita Constitucional

**AUTORIZA REMANEJAMENTO
TOTAL OU PARCIAL DE
DOTAÇÕES ORÇAMENTÁRIAS
PARA O EXERCÍCIO DE 2022 E DÁ
OUTRAS PROVIDÊNCIAS.**

A Prefeita Constitucional do Município de Juru/PB, no uso de suas atribuições legais que lhe são conferidas pela Lei Orgânica Municipal, de 05 de abril de 1990, **FAZ SABER** que a Câmara Municipal de Vereadores aprovou e ela sanciona a seguinte **LEI**:

Lei nº 677/2021, de 03 de novembro de 2021.

Dispõe sobre as modificações de Programas e Ações Governamentais da Lei de Diretrizes Orçamentárias do Município de Juru, para o exercício de 2022, e dá outras providências.

A **Prefeita Constitucional do Município de Juru/PB**, no uso de suas atribuições legais que lhe são conferidas pela Lei Orgânica Municipal, de 05 de abril de 1990, **FAZ SABER** que a Câmara Municipal de Vereadores aprovou e ela sanciona a seguinte **LEI**:

Artigo 1º - Fica o Poder Executivo autorizado a modificar a Lei de Diretrizes Orçamentárias relativo ao exercício de 2022, cujo procedimento administrativo, não acarretam aumento de despesa no orçamento dos exercícios vindouros por representar mera compensação de recursos (Criação, anulação e alteração), com perfeita adequação com a Lei de Diretrizes Orçamentárias e compatibilidade com o PPA e a LOA.

Artigo 2º - As modificações necessárias dos Programas e Ações Governamentais constam no relatório anexado a este Projeto de Lei. Artigo

Artigo 3º - Esta Lei entra em vigor na data de sua publicação, revogadas as disposições em contrário.

Gabinete do Prefeito Constitucional do Município de Juru, Estado da Paraíba, em 03 de novembro de 2021.

SOLANGE MARIA FÉLIX BARBOSA
Prefeita Constitucional

Art 1º - Fica autorizada a transposição, o remanejamento ou a transferência de recursos de uma categoria de programação para outra ou de um órgão para outro e a consequente anulação total ou parcial de dotações orçamentárias contantes dos Orçamento Fiscal e da Seguridade Social do Exercício de 2022 até o valor de R\$ 16.815.050,00 (Dezesseis milhões, oitocentos e quinze mil e cinquenta reais) utilizando como fonte de recurso as disponibilidades caracterizadas no parágrafo 1º, do Artigo 43, da Lei Federal nº 4.320, de 17 de março de 1964.

Art. 2º - Fica autorizado a transposição, o remanejamento ou a transferência de recursos de uma categoria de programação para outra ou de um órgão para outro de dotações vinculadas as despesas obrigatórias de caráter continuado, como definidas no art. 17 da Lei de Responsabilidade Fiscal, e a outras despesas até o montante de R\$ 16.815.050,00 (Dezesseis milhões, oitocentos e quinze mil e cinquenta reais), utilizando como fonte de recurso as disponibilidades caracterizadas no parágrafo 1º, do Artigo 43, da Lei Federal nº 4.320, de 17 de março de 1964.

Parágrafo único. A fonte de recursos para cobertura dos créditos abertos na forma definida no caput deste artigo é o remanejamento autorizado nos termos do artigo 1º desta Lei.

Art. 3º - O remanejamento autorizado só deverá ser utilizado para remanejar, exclusivamente dotações orçamentárias consignadas nos Orçamentos Fiscal e da Seguridade Social alocadas nos grupos de natureza de despesa.

- I – “31” – Pessoal e Encargos Sociais;
- II – “32” – Juros e Encargos da Dívida;
- III – “33” – Outras Despesas Correntes;
- IV – “44” – Investimentos;
- V – “46” – Amortização da Dívida.

Art. 4º O remanejamento autorizado far-se-a até o limite dos saldos das respectivas dotações vinculadas;

Lei nº 678/2021, de 03 de novembro de 2021.

Prefeitura Municipal de Juru – PB – CNPJ 08.888.950/0001-06 - Praça Cel. Manoel Florentino de Medeiros nº 29, Tel. (083) 3484 –1245, Centro – Juru PB – CEP. 58.750-000

1) Texto da Lei. Doc. 01163/22. Data: 07/01/2022 15:11. Responsável: SOLANGE M. F. BARBOSA.
Impresso por convidado em 18/01/2022 14:54. Validação: B9DA.0074.3B50.FCFF.630A.81BA.08B0.4999.



Estado da Paraíba
Governo Municipal
Diário Oficial do Município Juru - PB

Lei Nº 075/74, de 22/07/1974–Edição nº 220/2021 – Quinta-Feira, 04 de Novembro de 2021–Tiragem 50

ATOS DO PODER EXECUTIVO

I – no órgão a programas diferentes;

II – no programa a órgão diferentes;

III – a órgãos e programas diferentes.

Parágrafo único. O Decreto que autorizar a transposição, o remanejamento ou a transferência de recursos nos limites específicos nesta Lei discriminará os valores remanejados agregados segundo as categorias definidas no artigo 3º desta Lei.

Art. 5º Esta Lei entra em vigor na data de sua publicação.

Gabinete da Prefeita Constitucional do Município de Juru, Estado da Paraíba, em 03 de novembro de 2021.

Solange Maria Félix Barbosa
Prefeita



ESTADO DA PARAÍBA
PREFEITURA MUNICIPAL DE JURU

MENSAGEM Nº 011/2021

Senhor Presidente,
Senhores Vereadores,
Senhoras Vereadoras:

Temos a honra de submeter à apresentação dessa ilustre Câmara de Vereadores, o **Projeto de Lei Orçamentária Anual – LOA**, que estima a receita e fixa a despesa para o exercício 2022.

A Lei Orçamentária Anual é norteada pela Constituição Federal em seu artigo 165, parágrafo 5º, disciplinada pela Lei Complementar nº. 101, de 04 de Março de 2000 e suas normas técnicas de elaboração e execução estão na Lei Federal 4.320, de 17 de Março de 1964 e Portarias Interministeriais.

O Orçamento está vinculado à necessidade de compartilhar as exigências humanas e sociais ilimitadas aos recursos existentes, os quais são escassos. Portanto, o moderno conceito de Orçamento Público vai além da simples exposição contábil, pois ao mesmo foi incorporada a importante função de planejamento, tornando-se “instrumento de planejamento que espelha as decisões políticas, estabelecendo as ações prioritárias para o atendimento das demandas da sociedade, em face à falta de recursos”.

Os três instrumentos de Planejamento são o PPA, a LDO e a LOA, eles compõe o sistema orçamentário, daí a necessidade de integração entre os mesmos.

A LOA tem como base o Plano Plurianual - PPA, que indica a linha governamental quanto às despesas de capital e os programas de duração continuada para um prazo de 04 anos; a Lei de Diretrizes Orçamentária – LDO seleciona, dentre os programas do PPA aqueles que terão prioridades na execução do orçamento subsequente, objetivando a programação dos investimentos e as despesas de custeio administrativo e operacional, dispondo, também, das alterações na Legislação Tributária. O referido Projeto de Lei Orçamentária que ora estamos encaminhando para

Recebido
em 30/09/21
A

ESTADO DA PARAIBA

PREFEITURA MUNICIPAL DE JURU

Ata da ASSEMBLEIA DE AUDIÊNCIA PÚBLICA DO ORÇAMENTO PARTICIPATIVO - PLANO PLURIANUAL - PPA DE MUNICÍPIO DE JURU, realizado no centro cultural social e esportivo, situado na avenida Dalmo Teixeira Coutinho, Juru Paraíba, tendo início às nove horas do dia primeiro de Julho de dois mil e vinte e um, com a presença, da Excelentíssima Senhora Prefeita Solange Maria Felix Barbosa e vice prefeita Senhora Maria de Jesus Ramos de Lima (representada pelo seu esposo, Vereador Silvino Alves de Lima); Secretário de Administração Cassiano Silva; Secretária de Saúde Maria das Dores Lourenço Galvão; Secretária municipal de Assistência Social, Maria de Fátima Alves; Secretária Municipal de Educação Luciane Alves da Silva Veas; José Carlos Alves da Silva, Secretário de Cultura; Luiz Galvão da Silva, Secretário de Obras e Urbanismo; José Manoel Vasco Soares; Diretor de Comunicação, Antônio Silveiro Sobrinho; Secretário Chefe de Gabinete, Marcos Vinícius Alves Ribeiro, Secretário de Finanças, Diego Alves Ramos, representando a Procuradoria Geral do Município, Wendell Ramos; Priscila Alves de Lima, Presidente do Instituto de Previdência do Município. Contando ainda com as presenças do vereador: Waldo Ferreira da Silva, Wanduley Rodrigues Severiano, Silvino Alves de Lima, Denise Felix Barbosa, Cinthya Leite de Sousa, Isabella Silveiro Teixeira Napolitano Marques de Cavalho Neto e demais autoridades compondo a Mesa; a palavra foi facultada fazendo uso: a Prefeita, que saudou a todas as autoridades presentes, e a todos que fazem parte da organização desta audiência, em seguida faz breve comentário sobre a importância de todos eles, em seguida faz uso o vereador Silvino Alves, que saudou a todos os presentes parabenizando a prefeitura pela sua administração nestes primeiros cem dias de governo, reivindicando a construção de um caixa d'água maior para abastecimento da cidade que quando foi construída a recuou a cidade em muito menor da população de hoje, reivindicando ainda a construção de uma casa de apoio na cidade de João Pessoa para acolher a população que necessita de receber tratamento fora do

início; Na poleia Marques, que sauda a todos, se acosta as palavras do vereador
 Sívrio, parabeniza a prefeita Solange pelos seus primeiros cem dias, solicita
 que junto ao DER a construção de quebras molas na comunidade
 Catole,IVALDO FERREIRA, sauda a todos os presentes fala de sua satisfação
 de participar deste momento, e que para está de parabéns, deixa um abraço
 para todos que estão assistindo pelas redes sociais, Wanderley, sauda a
 todos, e fala de sua satisfação de está participando deste momento
 importante para o município, parabeniza a prefeita pelo seus primeiros
 meses de mandato, pede a prefeita que priorize a parte de segurança que
 é o que mais a população vem clamando neste momento, mais sabemos
 que a violência em nosso município aumentou em um portamar alarmante
 Cinvalva boite de Sousa, sauda a todos os presentes, é uma satisfação está participando
 deste momento, participou escolhendo suas prioridades e que seja atendidas as
 prioridades que foram escolhidas pela população; Isabella Teixeira, sauda
 a todos, em primeiro lugar parabenizo a Administração por proporcionar
 a população a participar deste momento, acompanhar o pedido de
 melhorias na segurança pública do município. Denise que sauda
 a todos, hoje se inicia um grande momento em nosso município
 que é o Orçamento Participativo, parabeniza a prefeita que vem
 fazendo uma grande Administração, se solidariza com os familiares do Res
 Ivan que teve a perda de sua genitora, se acosta as reivindicações
 dos vereadores no que diz respeito a segurança do nosso município.
 Em seguida convidada o senhor José Barbosa Pereira, Agente Fiscal
 de Tributos, que preside a Comissão do Orçamento Participativo com vistas
 a trazer até o Poder Público Municipal, demandas populares para in-
 clusão no Plano Plurianual (PPA) 2022/2025, Lei de Diretrizes Orçamen-
 tárias (LDO) 2022 e Lei Orçamentária Anual (LOA) 2022; Qui inicia
 saudando a todos as autoridades presentes, e público que estão assistin-
 do pelas redes sociais em virtude do momento em que vivenciamos
 por consequência do Covid-19, que vem ceifando milhares de vidas
 pelo mundo, na sequência faz uma breve explanação sobre a impor-
 tância da realização desta audiência com a participação popular que
 respondeu um questionário contendo as prioridades, das quais foram
 escolhidas as três mais votadas em cada setor, faz breve comen-

rio sobre sua participação neste momento, comenta ainda no
 bre a importância da participação da população mesmo
 que virtualmente, ou de em anos anteriores na zito de mania
 presencial; e, em virtude da pandemia tivemos que nos reinven
 tarmos e entrar na era da tecnologia, continuando faz
 a apresentação dos relatórios com prioridades que foram abordadas
 pela população que exerceu o seu direito de escolha em forma
 larão próprio disponibilizado no site da prefeitura municipal
 de Wuru, em seguida inicia a leitura do relatório com seus percentuais e
 perspectivas metas: Onde reside 83% (oitenta e três por cento) Zona Urbana e
 16,67 Zona Rural; Faixa etária até 15 anos 44,03%, de 40 à 49 anos
 29,49% e 30 à 39 anos 19,23%; Na agricultura com 28,21%.
 Manutenção de estradas vicinais e construção de passagens mo
 lhadas; 21,79%. Abastecimento de água e perfurações de poços
 na zona rural, 17,09%. Aquisição de maquinário para me
 lhorias na vida do homem do campo; transportes 29,26%.
 Melhorar a sinalização das vias urbanas, ruas e bairros
 24,02%. Melhorias de veículos públicos; 23,58%. Implantação de
 placas de distanciamento nas saídas da cidade; Obras e Infra
 estrutura, 24,16%. Melhorias na segurança pública (instalação
 de câmeras de segurança em pontos estratégicos, Implantação
 da Guarda Municipal), 22,82 Janelamento Básico; 24,82%. Limpeza
 urbana (redirecionamento correto do lixo); Educação 27,27%. Reforma
 e manutenção constante das escolas municipais e da Secretaria Mu
 nicipal de Educação; 26,44%. Apoio financeiro para projetos de in
 tensificação de melhoria de Educação Básica; 18,18%. Implanta
 ção de plano piloto de Escola em tempo Integral com ensino
 fundamental II da Escola Adgina Pires Ramos; Secretaria da
 Cultura, 21,89%. Organização dos campeonatos e competições
 municipais nas diversas modalidades; 21,03%. Fortalecer
 e consolidar o Sistema Municipal de Cultura a capacitação
 de promover e garantir oportunidade para valorização da
 cultura municipal. 17,60%. Implantação do turismo munici
 pal dando seguimento ao Circuito 'Som nas Pedras e o

eventos Turísticos, Saúde 29,31%. Instalação da Unidade SAMU: 24,14%. Ampliar as operatórias e consultas e exames especializadas 17,24%. Estruturação (Construção, reforma e ampliações) de Unidades Básicas de Saúde (UBS); Mulher 44,03%. Garantir o Combate as desigualdades em homens e mulheres como meio de desenvolver o município de Jun 35,90%. Incentivar através de capacitações profissionais para geração de renda para mulher em vulnerabilidade social; 20,5 (vinte vígula cinquenta e um por cento). Continuar garantindo a participação, o respeito e o direito pleno de todas as mulheres do município de Jun; Administração 31,60%. Manter o pagamento dos servidores municipais em dia; 27,37%. Valorizar os servidores públicos, com revisão de planos de cargos, carreira e remuneração sempre que se fizer necessário. Após encerrar a apresentação das metas, o Servidor José Barbosa Pereira, pede permissão para se retirar, o que lhe foi concedido. Em seguida são convidados os senhores Secretários pela ordem para fazerem um breve balanço sobre o primeiro semestre da gestão do Governo Solange Maria Felix Barbosa, onde fizeram uso da palavra a senhora Maria de Fátima Alves, Secretária de Assistência Social, que explicou sobre as metas que foram executadas pela sua pasta mesmo que com poucos recursos faz referência sobre a secretaria da mulher que agrega a secretaria de Assistência Social e referência sobre as desigualdades e preconceitos que ainda persistem entre nós, mas acredita que dias melhores dias viram. Luciene Alves, Secretária de Educação: que saudada aos presentes, em seguida faz breve comentário sobre as metas que foram alcançadas durante seus primeiros meses, fala sobre o início das aulas mesmo que remoto e híbrido, comenta sobre as ações que foram escolhidas pelo público, entre elas estão a reforma das escolas trazendo melhor conforto para nossos professores e alunos para uma melhor educação em nosso município um ponto que também foi elencado melhorias na área

Luiz Galvão da Silva, Secretário de Obras e Urbanismo³ que saúda a todos os presentes, em seguida faz um breve balanço sobre a pasta que está a frente, fala ainda sobre a importância de participar deste orçamento, diz que nosso futuro é você que decide, faz ainda breve comentário sobre os anos anteriores que uma equipe se deslocava até a comunidade com a finalidade de colher as propostas elencadas pela população, fala ainda sobre as reformas das estradas vicinais que já estão em andamento, comenta ainda sobre a conclusão do ginásio de esportes do distrito de Dalmópolis que está em fase final de construção e em breve será inaugurado, comenta ainda sobre a remoção do lixo que deslocado para outras localidades, parabeniza a prefeita pela oportunidade dos trabalhos onde alguns pontos vem do orçamento anterior, José Carlos Alves, Secretário de Cultura que saúda a todos, faz breve comentário, sobre a participação do público pelas redes sociais, comenta sobre os pontos mais votados no que diz respeito a cultura em nosso município, fala das dificuldades de administrar uma pasta sem muitos recursos, comenta ainda sobre o evento som nas Pedras, que teve recursos do governo do estado com uma contra partida do governo municipal, comenta sobre as parcerias com o governo sobre o programa emprender jovem, comenta também sobre as práticas esportivas onde a gestão deu pleno suporte em todos os eventos realizados dentro da pasta da cultura em nosso município. Em seguida faz uso da jovem Priscila Alves, Presidente do Instituto de Previdência, que saúda a todos, faz breve comentário sobre pontos importantes no que diz respeito o comprometimento da gestão em manter as contribuições em dia honrando com os compromissos fazendo com que todos os aposentados e pensionistas tenham seus salários em dia, comenta ainda sobre as receitas, despesas e aplicações previdenciárias que

no próximo mês incluído no próximo orçamento a pasta da previdência, solicita ainda um recadastramento de todos os funcionários que compõe o município. Em seguida faz uso Mauro das Dores Carneiro Galvão, Secretária Municipal de Saúde, que saúda a todos, faz breve comentário sobre o momento que estamos passando em virtude dessa Pandemia, mas como o tempo diz que o nosso futuro é você quem decide, e nós estamos realizando um orçamento um pouco diferente, mas temos que cumprir com as nossas metas, e mesmo neste momento temos que prestar contas das ações que foram feitas, peço aos vereadores que participem mais mesmo porque estamos elaborando o plano municipal de saúde e vamos precisar da participação antes durante e depois, faço ainda sobre os recursos recebidos para saúde de Jun, e, estarei pronta para prestar contas para toda a população, parabenizo a gestão pelo trabalho que vem executando com poucos recursos, estamos oportunizando as especialidades em nosso município na área da saúde, estamos funcionando com cinco PSF cobrindo todos os setores do município, estamos em fase de conclusão da licitação de aquisição de medicamentos para atenção básica, e, sobre as metas juraficou em décimo terceiro lugar no estado, metas alcançadas, atualmente fomos contemplados com novos programas de saúde como mais médicos, Nutri 505, finalizando muitas parcerias de saúde com a população e autoridades que estarei sempre a disposição para prestar esclarecimentos a qualquer momento da pasta em que estou a frente, em seguida faz uso representante a procuradoria Geral Wendell Marcelino Ramos que saúda a todos faz breve comentário sobre os pagamentos das PVS pagas pelo município durante a gestão da atual prefeita. finalizando este me

momento faz uso mais uma vez a Exaltíssima⁴
 senhora Solange Maria Felix Barbosa prefeita municipal, que
 agradece os comentários de todos os senhores secretários
 renadores que proferiram suas palavras neste ato, para
 benção a todos pelo empenho, neste momento faço breve co-
 mentários sobre minhas ações durante o primeiro semestre
 tais como: Arrecas de terras, Distribuição de Sementes, aumento
 da cota do Garantia Saneamento, Atendimento com especialistas no
 HIPC, Vacinação contra Covid, colocação da estatua Padre
 Cicero, Comemoração do dia interfuncional da Mulher, ple-
 nária jovem com secretário de estado, conclusão da
 praça na rua Belarmino Francisco Pires, Distribui-
 ção de Merenda Escolar, Realização de exames de Mamografia,
 Portal nas entradas da cidade com letreiro. Jornada
 Pedagógica com todos os profissionais, Capacitações
 com profissionais do SUAS, Recuperação dos Pontos Crí-
 ticos nas entradas do município, Pagamento dos
 servidores em dias dentro do próprio mês, kit Jejum
 da semana Santa. Abastecimento de água Potável
 via Carro Pipas nas comunidades necessitadas. Con-
 sultas e Exames fora do Domicilio, e Propto Es-
 porte social e outros, assim encerro minhas pala-
 vras, agradecendo a todos que participaram direta-
 mente ou indiretamente para que este momento
 acontecesse; em seguida o senhor Antônio Sibeiro
 Sobrinho que atuou como mediador fez suas
 considerações finais, parabenizando a todos que
 fizeram parte na organização neste evento,
 porque a união faz a força e o nosso
 futuro é você que decide, e nada mais
 havendo a tratar declaro essa Audiência
 e por encerrada que segue relação de par-
 ticipação anexa. Juru, Estado da Paraíba em 01
 de Julho de 2021.

- 01- Sésario J. Da SILVA
- 02- Flucione Alves da Silva Nunes
- 03- Uendel Marcelina Ramos
- 04- Helder Femenia da Silva
- 05- Maurício Simão Alves Ribeiro
- 06- José Barbosa Pereira
- 07- José Manoel da Costa
- 08- José Carlos Alves da Silva
- 09- X. Joazeira Ramos da Silva
- 10- Wagner José da Silva
- 11- Sabuge Maria Felix Barbosa
- 12- Emerson Pereira Martel dos Santos
- 13- Civaldo Bate de Sousa Lima
- 14- Graziella Silvério Teixeira da Paqueta
- 15- João de Almeida
- 16- Denise Felix Barbosa
- 17- Maria das Dores Lourenço Galvão
- 18- Amanda Sofia Lima da Silva
- 19- Jonathan E. de Melo
- 20- Napoleão Marques de Brito
- 21- Mauro de Fatima Alves
- 22- José Alves da Silva
- 23- Luciana Alves de Lima
- 24- Silvano Alvir U. Vieira
- 25- Maria das Dores Ramos Nunes
- 26- Bergia Lucia Pereira Pereira



Prefeitura Municipal de Juru

Secretaria de Planejamento, Orçamento e Finanças

Departamento de Contabilidade - Orçamento-Programa de 2022 - R\$ 1,00

Modificações da Receita da LDO

R\$ 1,00

Cód. Receita	Descrição da Receita	2022	
		LDO	Orçamento
Criações			
1.0.0.0.00.0.00	Receitas Correntes		605.000
1.1.0.0.00.0.0.00	Impostos, Taxas e Contribuições de Melhoria		53.000
1.1.1.0.00.0.0.00	Impostos		53.000
1.1.1.2.00.0.0.00	Impostos sobre o Patrimônio		22.500
1.1.1.2.50.0.0.00	Imposto sobre a Propriedade Predial e Territorial Urbana		21.000
1.1.1.2.50.0.2.01	Imposto sobre a Propriedade Predial e Territorial Urbana - Multas e Juros de Mora		1.000
1.1.1.2.50.0.3.01	Imposto sobre a Propriedade Predial e Territorial Urbana - Dívida Ativa		20.000
1.1.1.2.53.0.0.00	Impostos sobre Transmissão "Inter Vivos" de Bens Imóveis e de Direitos Reais sobre Imóveis		1.500
1.1.1.2.53.0.2.02	Imposto sobre Transmissão "Inter Vivos" de Bens Imóveis e de Direitos Reais sobre Imóveis - Multas e Juros de Mora		500
1.1.1.2.53.0.3.00	Imposto sobre Transmissão "Inter Vivos" de Bens Imóveis e de Direitos Reais sobre Imóveis - Dívida Ativa		1.000
1.1.1.4.00.0.0.00	Impostos sobre a Produção e Circulação de Mercadorias e Serviços		30.500
1.1.1.4.51.0.0.00	Impostos sobre Serviços		30.500
1.1.1.4.51.1.1.01	Simplex Nacional - SNA		20.000
1.1.1.4.51.1.2.00	Imposto sobre Serviços de Qualquer Natureza - Multas e Juros de Mora		500
1.1.1.4.51.1.3.00	Imposto sobre Serviços de Qualquer Natureza - Dívida Ativa		10.000
1.7.0.0.00.0.0.00	Transferências Correntes		552.000
1.7.1.0.00.0.0.00	Transferências da União e de suas Entidades		477.000
1.7.1.3.00.0.0.00	Transferências de Recursos do Sistema Único de Saúde – SUS		246.000
1.7.1.3.50.0.0.00	Transferências de Recursos do Sistema Único de Saúde – SUS – Repasses Fundo a Fundo - Bloco de Manutenção das Ações e Serviços Públicos de Saúde		246.000
1.7.1.3.50.1.1.05	Bloco da Proteção Social Especial de Média e Alta Complexidade		50.000
1.7.1.3.50.9.1.02	Coronavírus (COVID-19) - SAPS		196.000
1.7.1.4.00.0.0.00	Transferências de Recursos do Fundo Nacional do Desenvolvimento da Educação – FND E		213.000
1.7.1.4.52.0.0.00	Transferências referentes ao Programa Nacional de Alimentação Escolar – PNAE		213.000
1.7.1.4.52.0.1.01	PNAE - Alimentação Escolar -Ensino Fundamental		160.000
1.7.1.4.52.0.1.02	PNAE - Alimentação Escolar - Pré-Escola		27.000
1.7.1.4.52.0.1.03	PNAE - Alimentação Escolar - EJA		1.500
1.7.1.4.52.0.1.04	PNAE - Alimentação Escolar - AEE		2.500
1.7.1.4.52.0.1.07	PNAE - Alimentação Escolar - Creche		22.000
1.7.1.6.00.0.0.00	Transferências de Recursos do Fundo Nacional de Assistência Social – FNAS		16.000
1.7.1.6.50.0.0.00	Transferências de Recursos do Fundo Nacional de Assistência Social – FNAS		16.000
1.7.1.6.50.0.1.06	Ações de Enfrentamento da Pandemia do Coronavírus		16.000
1.7.1.9.00.0.0.00	Outras Transferências de Recursos da União e de suas Entidades		2.000
1.7.1.9.99.0.0.00	Outras Transferências de Recursos da União e de suas Entidades		2.000
1.7.1.9.99.0.1.02	ADO - LC 176/2020 (ADO25)		2.000
1.7.2.0.00.0.0.00	Transferências dos Estados e do Distrito Federal e de suas Entidades		75.000
1.7.2.3.00.0.0.00	Transferências de Recursos do Sistema Único de Saúde – SUS		75.000
1.7.2.3.50.0.0.00	Transferências de Recursos do Sistema Único de Saúde – SUS		75.000
1.7.2.3.50.0.1.01	Farmácia Básica Estadual		25.000
1.7.2.3.50.0.1.02	Transferência de Recursos do Estado - Covid		50.000
7.0.0.0.00.0.0.00	Receitas Intra-Orçamentárias Correntes		300.000
7.9.0.0.00.0.0.00	Outras Receitas Correntes		300.000
7.9.9.0.00.0.0.00	Demais Receitas Correntes		300.000
7.9.9.9.00.0.0.00	Outras Receitas Correntes		300.000
7.9.9.9.01.0.0.00	Aportes Periódicos para Amortização de Déficit Atuarial do Regimes Próprios de Previdência e Sistema de Proteção Social		300.000
7.9.9.9.01.0.1.00	Aportes Periódicos para Amortização de Déficit Atuarial do RPPS		300.000
Parcial do Tipo de Modificação:			905.000



Prefeitura Municipal de Juru

Secretaria de Planejamento, Orçamento e Finanças

Departamento de Contabilidade - Orçamento-Programa de 2022 - R\$ 1,00

Modificações da Receita da LDO

R\$ 1,00

Cód. Receita	Descrição da Receita	2022	
		LDO	Orçamento
Alterações			
1.0.0.0.0.0.0.0.00	Receitas Correntes	26.656.281	29.870.600
1.1.0.0.0.0.0.0.00	Impostos, Taxas e Contribuições de Melhoria	637.252	722.000
1.1.1.0.0.0.0.0.00	Impostos	619.448	690.500
1.1.1.2.00.0.0.0.00	Impostos sobre o Patrimônio	34.155	70.000
1.1.1.2.50.0.0.0.00	Imposto sobre a Propriedade Predial e Territorial Urbana	18.630	50.000
1.1.1.2.50.0.1.02	Imposto sobre a Propriedade Predial e Territorial Urbana	18.630	50.000
1.1.1.2.53.0.0.0.00	Impostos sobre Transmissão "Inter Vivos" de Bens Imóveis e de Direitos Reais sobre I móveis	15.525	20.000
1.1.1.2.53.0.1.02	Imposto sobre Transmissão "Inter Vivos" de Bens Imóveis e de Direitos Reais sobre Im óveis - ITBI	15.525	20.000
1.1.1.3.00.0.0.0.00	Impostos sobre a Renda e Proventos de Qualquer Natureza	383.468	370.500
1.1.1.3.03.0.0.0.00	Imposto sobre a Renda - Retido na Fonte	383.468	370.500
1.1.1.3.03.1.1.00	Imposto sobre a Renda - Retido na Fonte - Trabalho	382.950	370.000
1.1.1.3.03.4.1.00	Imposto sobre a Renda - Retido na Fonte - Outros Rendimentos	518	500
1.1.1.4.00.0.0.0.00	Impostos sobre a Produção e Circulação de Mercadorias e Serviços	201.825	250.000
1.1.1.4.51.0.0.0.00	Impostos sobre Serviços	201.825	250.000
1.1.1.4.51.1.1.03	Imposto sobre Serviços de Qualquer Natureza - ISS	201.825	250.000
1.1.2.0.00.0.0.0.00	Taxas	17.804	31.500
1.1.2.1.00.0.0.0.00	Taxas pelo Exercício do Poder de Polícia	13.456	21.500
1.1.2.1.01.0.0.0.00	Taxas de Inspeção, Controle e Fiscalização	518	1.000
1.1.2.1.01.0.1.00	Taxas de Inspeção, Controle e Fiscalização	518	1.000
1.1.2.1.02.0.0.0.00	Taxas de Fiscalização das Telecomunicações	12.938	20.500
1.1.2.1.02.2.1.00	Taxa de Fiscalização de Funcionamento - TFF	12.420	20.000
1.1.2.1.02.2.1.01	Taxa de Autorização de Funcionamento de Transporte	518	500
1.1.2.2.00.0.0.0.00	Taxas pela Prestação de Serviços	4.348	10.000
1.1.2.2.01.0.0.0.00	Taxas pela Prestação de Serviços em Geral	4.348	10.000
1.1.2.2.01.0.1.00	Taxas pela Prestação de Serviços	621	500
1.1.2.2.01.0.1.01	Taxa de Cemitérios	621	1.000
1.1.2.2.01.0.1.02	Outras Taxas pela Prestação de Serviços	2.588	8.000
1.1.2.2.01.0.1.04	Taxa de Utilização de Área de Domínio Público	518	500
1.2.0.0.00.0.0.0.00	Contribuições	1.207.405	1.500.000
1.2.1.0.00.0.0.0.00	Contribuições Sociais	990.055	1.300.000
1.2.1.5.00.0.0.0.00	Contribuições para Regimes Próprios de Previdência e Sistema de Proteção Social	990.055	1.300.000
1.2.1.5.01.0.0.0.00	Contribuição do Servidor Civil	990.055	1.300.000
1.2.1.5.01.1.1.02	Contribuição do Servidor Civil Ativo	990.055	1.300.000
1.2.4.0.00.0.0.0.00	Contribuição para o Custeio do Serviço de Iluminação Pública	217.350	200.000
1.2.4.1.00.0.0.0.00	Contribuição para o Custeio do Serviço de Iluminação Pública	217.350	200.000
1.2.4.1.50.0.0.0.00	Contribuição para o Custeio do Serviço de Iluminação Pública	217.350	200.000
1.2.4.1.50.0.1.00	Contribuição para o Custeio do Serviço de Iluminação Pública	217.350	200.000
1.3.0.0.00.0.0.0.00	Receita Patrimonial	41.039	38.600
1.3.2.0.00.0.0.0.00	Valores Mobiliários	41.039	38.600
1.3.2.1.00.0.0.0.00	Juros e Correções Monetárias	41.039	38.600
1.3.2.1.01.0.0.0.00	Remuneração de Depósitos Bancários	23.858	22.000
1.3.2.1.01.0.1.00	Remuneração de Depósitos Bancários - FUNDEB	2.070	5.000
1.3.2.1.01.0.1.01	Receita de Remuneração de Outros Depósitos Bancários de Recursos Vinculados	15.525	10.000
1.3.2.1.01.0.1.02	Remuneração de Depósitos de Recursos não Vinculados	3.158	5.000
1.3.2.1.01.0.1.09	Receita de Remuneração de Depósitos Bancários de Recursos Vinculados - Fundo de S aúde	3.105	2.000
1.3.2.1.04.0.0.0.00	Remuneração dos Recursos do Regime Próprio de Previdência Social - RPPS	17.181	16.600
1.3.2.1.04.0.1.00	Remuneração dos Investimentos do Regime Próprio de Previdência Social - RPPS	17.181	16.600
1.7.0.0.00.0.0.0.00	Transferências Correntes	24.611.712	27.454.500
1.7.1.0.00.0.0.0.00	Transferências da União e de suas Entidades	16.118.191	16.966.500
1.7.1.1.00.0.0.0.00	Transferências Decorrentes de Participação na Receita da União	10.992.218	11.900.500
1.7.1.1.51.0.0.0.00	Cota-Parte do Fundo de Participação dos Municípios - FPM	10.991.700	11.900.000
1.7.1.1.51.1.1.00	Cota-Parte do Fundo de Participação dos Municípios - FPM	10.194.750	11.000.000
1.7.1.1.51.2.1.00	Cota-Parte do Fundo de Participação dos Municípios - 1% Cota entregue no mês de dez embro	403.650	450.000
1.7.1.1.51.3.1.00	Cota-Parte do Fundo de Participação dos Municípios - 1% Cota entregue no mês de julho	393.300	450.000



Prefeitura Municipal de Juru

Secretaria de Planejamento, Orçamento e Finanças

Departamento de Contabilidade - Orçamento-Programa de 2022 - R\$ 1,00

Modificações da Receita da LDO

R\$ 1,00

Cód. Receita	Descrição da Receita	2022	
		LDO	Orçamento
Alterações			
	O		
1.7.1.1.52.0.0.00	Cota-Parte do Imposto Sobre a Propriedade Territorial Rural	518	500
1.7.1.1.52.0.1.00	Cota-Parte do Imposto Sobre a Propriedade Territorial Rural - ITR	518	500
1.7.1.2.00.0.0.00	Transferências das Compensações Financeiras pela Exploração de Recursos Naturais	136.620	180.000
1.7.1.2.52.0.0.00	Cota-parte da Compensação Financeira pela Produção de Petróleo	136.620	180.000
1.7.1.2.52.4.1.00	Cota-Parte do Fundo Especial do Petróleo - FEP	136.620	180.000
1.7.1.3.00.0.0.00	Transferências de Recursos do Sistema Único de Saúde – SUS	3.169.688	3.263.000
1.7.1.3.50.0.0.00	Transferências de Recursos do Sistema Único de Saúde – SUS – Repasses Fundo a Fundo - Bloco de Manutenção das Ações e Serviços Públicos de Saúde	3.169.688	3.263.000
1.7.1.3.50.1.1.00	Transferência de Recursos do SUS – Atenção Primária	2.328.750	2.000.000
1.7.1.3.50.2.1.00	Transferência de Recursos do SUS – Atenção Especializada	672.750	1.000.000
1.7.1.3.50.3.1.02	Transferência de Recursos do SUS – Vigilância em Saúde	83.318	180.000
1.7.1.3.50.4.1.00	Transferência de Recursos do SUS – Assistência Farmacêutica	84.870	83.000
1.7.1.4.00.0.0.00	Transferências de Recursos do Fundo Nacional do Desenvolvimento da Educação – FND	348.723	285.000
	E		
1.7.1.4.50.0.0.00	Transferências do Salário-Educação	207.000	150.000
1.7.1.4.50.0.1.00	Quota do Salário Educação - QSE	207.000	150.000
1.7.1.4.51.0.0.00	Transferências Diretas do FNDE referentes ao Programa Dinheiro Direto na Escola – PDDE	5.175	5.000
1.7.1.4.51.0.1.00	Programa Dinheiro Direto na Escola - PDDE	5.175	5.000
1.7.1.4.53.0.0.00	Transferências referentes ao Programa Nacional de Apoio ao Transporte do Escolar – PNATE	115.848	110.000
1.7.1.4.53.0.1.00	Programa Nacional de Apoio ao Transporte do Escolar - PNATE	115.848	110.000
1.7.1.4.99.0.0.00	Outras Transferências Diretas do Fundo Nacional do Desenvolvimento da Educação - FNDE	20.700	20.000
1.7.1.4.99.0.1.00	Outras Programas do FNDE	20.700	20.000
1.7.1.5.00.0.0.00	Transferências de Recursos de Complementação da União ao Fundo de Manutenção e Desenvolvimento da Educação Básica e de Valorização dos Profissionais da Educação – FUNDEB	791.775	720.000
1.7.1.5.50.0.0.00	Transferências de Recursos de Complementação da União ao Fundeb – VAAT	791.775	720.000
1.7.1.5.50.0.1.00	Transferências de Recursos da Complementação do FUNDEB	791.775	720.000
1.7.1.6.00.0.0.00	Transferências de Recursos do Fundo Nacional de Assistência Social – FNAS	441.117	388.000
1.7.1.6.50.0.0.00	Transferências de Recursos do Fundo Nacional de Assistência Social – FNAS	441.117	388.000
1.7.1.6.50.0.1.00	Piso Básico Fixo - PAIF	72.450	55.000
1.7.1.6.50.0.1.02	IGD - SUAS	5.175	5.000
1.7.1.6.50.0.1.03	Serviço de Convivência e Fortalecimento de Vínculos - SCFV	87.975	48.000
1.7.1.6.50.0.1.04	Programa Primeira Infância no SUAS - Criança Feliz	155.250	180.000
1.7.1.6.50.0.1.05	Outros Programas do FNAS	51.750	40.000
1.7.1.6.50.0.1.08	Índice de Gestão Descentralizada - IGD	68.517	60.000
1.7.1.7.00.0.0.00	Transferências de Convênios da União e de Suas Entidades	31.050	30.000
1.7.1.7.99.0.0.00	Outras Transferências de Convênios da União e de Suas Entidades	31.050	30.000
1.7.1.7.99.0.1.00	Transferências de Convênio da União destinada a Programa de Esporte	31.050	30.000
1.7.1.9.00.0.0.00	Outras Transferências de Recursos da União e de suas Entidades	207.000	200.000
1.7.1.9.99.0.0.00	Outras Transferências de Recursos da União e de suas Entidades	207.000	200.000
1.7.1.9.99.0.1.00	Outras Transferências da União	207.000	200.000
1.7.2.0.00.0.0.00	Transferências dos Estados e do Distrito Federal e de suas Entidades	2.274.413	2.488.000
1.7.2.1.00.0.0.00	Participação na Receita dos Estados e Distrito Federal	2.000.655	2.170.000
1.7.2.1.50.0.0.00	Cota-Parte do ICMS	1.863.000	2.000.000
1.7.2.1.50.0.1.02	Cota-Parte do ICMS	1.863.000	2.000.000
1.7.2.1.51.0.0.00	Cota-Parte do IPVA	124.200	160.000
1.7.2.1.51.0.1.02	Cota-Parte do IPVA	124.200	160.000
1.7.2.1.52.0.0.00	Cota-Parte do IPI - Municípios	1.035	2.000
1.7.2.1.52.0.1.02	Cota-Parte do IPI sobre Exportação	1.035	2.000
1.7.2.1.53.0.0.00	Cota-Parte da Contribuição de Intervenção no Domínio Econômico	12.420	8.000
1.7.2.1.53.0.1.02	Cota-Parte da Contribuição de Intervenção no Domínio Econômico - CIDE	12.420	8.000
1.7.2.4.00.0.0.00	Transferências de Convênios dos Estados e DF e de Suas Entidades	227.700	220.000
1.7.2.4.50.0.0.00	Transferências de Convênios dos Estados e DF para o Sistema Único de Saúde – SUS	103.500	100.000
1.7.2.4.50.0.1.00	Transferências de Convênio dos Estados para o Sistema Único de Saúde - SUS	103.500	100.000
1.7.2.4.51.0.0.00	Transferências de Convênios dos Estados Destinadas a Programas de Educação	124.200	120.000



Prefeitura Municipal de Juru

Secretaria de Planejamento, Orçamento e Finanças

Departamento de Contabilidade - Orçamento-Programa de 2022 - R\$ 1,00

Modificações da Receita da LDO

R\$ 1,00

Cód. Receita	Descrição da Receita	2022	
		LDO	Orçamento
Alterações			
1.7.2.4.51.0.1.00	Transferências de Convênio dos Estados Destinadas a Programas de Educação	124.200	120.000
1.7.2.9.00.0.0.00	Outras Transferências dos Estados e Distrito Federal	46.058	98.000
1.7.2.9.51.0.0.00	Transferências de Estados destinadas à Assistência Social	46.058	98.000
1.7.2.9.51.0.1.00	Transferências de Estados destinadas à Assistência Social - FEAS	46.058	98.000
1.7.5.0.00.0.0.00	Transferências de Outras Instituições Públicas	6.219.108	8.000.000
1.7.5.1.00.0.0.00	Transferências de Recursos do Fundo de Manutenção e Desenvolvimento da Educação Básica e de Valorização dos Profissionais da Educação - FUNDEB	6.219.108	8.000.000
1.7.5.1.50.0.0.00	Transferências de Recursos do Fundo de Manutenção e Desenvolvimento da Educação Básica e de Valorização dos Profissionais da Educação - FUNDEB	6.219.108	8.000.000
1.7.5.1.50.0.1.02	Transferências de Recursos do FUNDEB	6.219.108	8.000.000
1.9.0.0.00.0.0.00	Outras Receitas Correntes	158.873	155.500
1.9.2.0.00.0.0.00	Indenizações, Restituições e Ressarcimentos	3.105	5.000
1.9.2.2.00.0.0.00	Restituições	3.105	5.000
1.9.2.2.99.0.0.00	Outras Restituições	3.105	5.000
1.9.2.2.99.0.1.00	Outras Restituições	3.105	5.000
1.9.9.0.00.0.0.00	Demais Receitas Correntes	155.768	150.500
1.9.9.9.00.0.0.00	Outras Receitas Correntes	155.768	150.500
1.9.9.9.03.0.0.00	Compensações Financeiras entre o Regime Geral e os Regimes Próprios de Previdência e Sistema de Proteção Social	155.250	150.000
1.9.9.9.03.0.1.01	Compensações Financeiras entre o Regime Geral e os Regimes Próprios de Previdência dos Servidores	155.250	150.000
1.9.9.9.99.0.0.00	Outras Receitas	518	500
1.9.9.9.99.3.1.00	Outras Receitas	518	500
2.0.0.0.00.0.0.00	Receitas de Capital	3.924.720	4.017.000
2.2.0.0.00.0.0.00	Alienação de Bens	2.070	30.000
2.2.1.0.00.0.0.00	Alienação de Bens Móveis	2.070	30.000
2.2.1.3.00.0.0.00	Alienação de Bens Móveis e Semoventes	2.070	30.000
2.2.1.3.01.0.0.00	Alienação de Bens Móveis e Semoventes	2.070	30.000
2.2.1.3.01.0.1.00	Alienação de Bens Móveis e Semoventes	2.070	30.000
2.4.0.0.00.0.0.00	Transferências de Capital	3.922.650	3.987.000
2.4.1.0.00.0.0.00	Transferências da União e de suas Entidades	3.703.230	3.775.000
2.4.1.1.00.0.0.00	Transferências de Recursos do Sistema Único de Saúde - SUS	227.700	220.000
2.4.1.1.51.0.0.00	Transferências de Recursos do Sistema Único de Saúde - SUS - Fundo a Fundo - Bloco de Estruturação da Rede de Serviços Públicos de Saúde	227.700	220.000
2.4.1.1.51.1.1.00	Transferências de Recursos do Sistema Único de Saúde - SUS Destinados à Atenção Primária	124.200	120.000
2.4.1.1.51.2.1.00	Transferências de Recursos do Sistema Único de Saúde - SUS destinados à Atenção Especializada	103.500	100.000
2.4.1.2.00.0.0.00	Transferências de Recursos do Fundo Nacional do Desenvolvimento da Educação - FND E	207.000	203.000
2.4.1.2.50.0.0.00	Transferências de Recursos Destinados a Programas de Educação	207.000	203.000
2.4.1.2.50.9.1.00	Outras transferências destinadas a Programas de Educação	207.000	203.000
2.4.1.3.00.0.0.00	Transferências de Recursos do Fundo Nacional de Assistência Social - FNAS	51.750	57.000
2.4.1.3.50.0.0.00	Transferências de Recursos do Fundo Nacional de Assistência Social - FNAS	51.750	57.000
2.4.1.3.50.0.1.00	Transferências de Recursos do Fundo Nacional de Assistência Social - FNAS	51.750	57.000
2.4.1.4.00.0.0.00	Transferências de Convênios da União e de suas Entidades	3.216.780	3.295.000
2.4.1.4.50.0.0.00	Transferências de Convênios da União para o Sistema Único de Saúde - SUS	985.320	1.202.000
2.4.1.4.50.0.1.00	Transferências de Convênio da União para o Sistema Único de Saúde - FUNASA	985.320	1.202.000
2.4.1.4.99.0.0.00	Outras Transferências de Convênios da União e de Suas Entidades	2.231.460	2.093.000
2.4.1.4.99.0.1.00	Transferências de Convênio da União destinadas a Programas de Turismo	310.500	302.000
2.4.1.4.99.0.1.01	Transferências de Convênio da União - Ministério do Desenvolvimento Regional	933.570	1.052.000
2.4.1.4.99.0.1.02	Transferências de Convênio da União - Ministério da Agricultura, Pecuária e Abastecimento	519.570	352.000
2.4.1.4.99.0.1.03	Transferências de Convênio da União para os Programas da Assistência Social	155.250	87.000
2.4.1.4.99.0.1.04	Transferência de Convênios da União - Ministério dos Esportes	312.570	300.000
2.4.2.0.00.0.0.00	Transferências dos Estados e do Distrito Federal e de suas Entidades	219.420	212.000
2.4.2.2.00.0.0.00	Transferências de Convênios dos Estados e DF e de Suas Entidades	219.420	212.000
2.4.2.2.51.0.0.00	Transferências de Convênios dos Estados destinadas a Programas de Educação	219.420	212.000
2.4.2.2.51.0.1.00	Transferências de Convênios dos Estados destinadas a Programas de Educação	219.420	212.000
7.0.0.0.00.0.0.00	Receitas Intra-Orçamentárias Correntes	1.138.500	1.470.000



Prefeitura Municipal de Juru

Secretaria de Planejamento, Orçamento e Finanças

Departamento de Contabilidade - Orçamento-Programa de 2022 - R\$ 1,00

Modificações da Receita da LDO

R\$ 1,00

Cód. Receita	Descrição da Receita	2022	
		LDO	Orçamento
Alterações			
7.2.0.0.00.0.0.00	Contribuições	1.138.500	1.470.000
7.2.1.0.00.0.0.00	Contribuições Sociais	1.138.500	1.470.000
7.2.1.5.00.0.0.00	Contribuições para Regimes Próprios de Previdência e Sistema de Proteção Social	1.138.500	1.470.000
7.2.1.5.02.0.0.00	Contribuição Patronal - Servidor Civil	983.250	1.320.000
7.2.1.5.02.1.1.00	Contribuição Patronal - Servidor Civil Ativo	983.250	1.320.000
7.2.1.5.51.0.0.00	Contribuição Patronal - Parcelamentos	155.250	150.000
7.2.1.5.51.1.1.00	Contribuição Patronal - Parcelamentos - Servidor Civil Ativo	150.075	145.000
7.2.1.5.51.1.2.00	Contribuição Patronal - Parcelamentos - Servidor Civil Ativo – Multas e Juros	5.175	5.000
9.0.0.0.00.0.0.00	Receitas Correntes	2.436.701	2.632.500
9.7.0.0.00.0.0.00	Transferências Correntes	2.436.701	2.632.500
9.7.1.0.00.0.0.00	Transferências da União e de suas Entidades	2.039.054	2.200.100
9.7.1.1.00.0.0.00	Transferências Decorrentes de Participação na Receita da União	2.039.054	2.200.100
9.7.1.1.51.0.0.00	Cota-Parte do Fundo de Participação dos Municípios - FPM	2.038.950	2.200.000
9.7.1.1.51.1.1.00	Dedução de Receita para Formação do FUNDEB - FPM	2.038.950	2.200.000
9.7.1.1.52.0.0.00	Cota-Parte do Imposto Sobre a Propriedade Territorial Rural	104	100
9.7.1.1.52.0.1.00	Dedução de Receita para Formação do FUNDEB - ITR	104	100
9.7.2.0.00.0.0.00	Transferências dos Estados e do Distrito Federal e de suas Entidades	397.647	432.400
9.7.2.1.00.0.0.00	Participação na Receita dos Estados e Distrito Federal	397.647	432.400
9.7.2.1.50.0.0.00	Cota-Parte do ICMS	372.600	400.000
9.7.2.1.50.0.1.00	Dedução de Receita para Formação do FUNDEB - ICMS	372.600	400.000
9.7.2.1.51.0.0.00	Cota-Parte do IPVA	24.840	32.000
9.7.2.1.51.0.1.00	Dedução de Receita para Formação do FUNDEB - IPVA	24.840	32.000
9.7.2.1.52.0.0.00	Cota-Parte do IPI - Municípios	207	400
9.7.2.1.52.0.1.00	Dedução de Receita para Formação do FUNDEB - IPI - Exportação	207	400
Parcial do Tipo de Modificação:		29.282.800	32.725.100


Prefeitura Municipal de Juru

Secretaria de Planejamento, Orçamento e Finanças

Departamento de Contabilidade - Orçamento-Programa de 2022 - R\$ 1,00

Modificações da Receita da LDO

R\$ 1,00

Cód. Receita	Descrição da Receita	2022	
		LDO	Orçamento
Exclusões			
1.0.0.0.0.0.0.00	Receitas Correntes		716.577
1.7.0.0.0.0.0.0.00	Transferências Correntes		716.577
1.7.1.0.0.0.0.0.00	Transferências da União e de suas Entidades		680.352
1.7.1.3.0.0.0.0.00	Transferências de Recursos do Sistema Único de Saúde – SUS		258.750
1.7.1.3.50.0.0.0.00	Transferências de Recursos do Sistema Único de Saúde – SUS – Repasses Fundo a Fundo - Bloco de Manutenção das Ações e Serviços Públicos de Saúde		258.750
1.7.1.3.50.9.1.0.00	Transferência de Recursos do SUS – Outros Programas Financiados por Transferências Fundo a Fundo		258.750
1.7.1.4.0.0.0.0.0.00	Transferências de Recursos do Fundo Nacional do Desenvolvimento da Educação – FND E		236.854
1.7.1.4.52.0.0.0.00	Transferências referentes ao Programa Nacional de Alimentação Escolar – PNAE		236.854
1.7.1.4.52.0.1.0.00	Programa Nacional de Alimentação Escolar - PNAE		236.854
1.7.1.6.0.0.0.0.0.00	Transferências de Recursos do Fundo Nacional de Assistência Social – FNAS		80.730
1.7.1.6.50.0.0.0.00	Transferências de Recursos do Fundo Nacional de Assistência Social – FNAS		80.730
1.7.1.6.50.0.1.0.01	Piso Fixo de Média Complexidade PFMC - CREAS		80.730
1.7.1.8.99.1.1.0.02	Outras Transferências da União - Cessão Onerosa		20.700
1.7.1.8.99.1.1.0.03	Outras Transferências da União - PFEC - LC 173 - ART. 5º, I - Saúde e Assistência		82.800
1.7.1.9.0.0.0.0.0.00	Outras Transferências de Recursos da União e de suas Entidades		518
1.7.1.9.51.0.0.0.00	Transferências Financeiras do ICMS – Desoneração – L.C. Nº 87/96		518
1.7.1.9.51.0.1.0.00	Transferência Financeira do ICMS-Desoneração - L.C. Nº 87/96		518
1.7.2.0.0.0.0.0.0.00	Transferências dos Estados e do Distrito Federal e de suas Entidades		36.225
1.7.2.3.0.0.0.0.0.00	Transferências de Recursos do Sistema Único de Saúde – SUS		36.225
1.7.2.3.50.0.0.0.00	Transferências de Recursos do Sistema Único de Saúde – SUS		36.225
1.7.2.3.50.0.1.0.04	Transferência de Recursos do Estado para Programas de Saúde		36.225
9.0.0.0.0.0.0.0.00	Receitas Correntes		104
9.7.0.0.0.0.0.0.0.00	Transferências Correntes		104
9.7.1.0.0.0.0.0.0.00	Transferências da União e de suas Entidades		104
9.7.1.8.06.1.1.0.00	Dedução de Receita para Formação do FUNDEB - ICMS Desoneração - LC 87/96		104
Parcial do Tipo de Modificação:			716.473

LDO antes das alterações (A): 29.999.273
Total das Alterações (B): 3.630.827
LDO depois das alterações (C = A + B): 33.630.100

 Cynthia Dallanna Alves da
Fonseca Nunes
CPF 044.601.284-03
CRC-PB/8.470

 SOLANGE MARIA FELIX
BARBOSA
Prefeita



Prefeitura Municipal de Juru

Secretaria de Planejamento, Orçamento e Finanças

Departamento de Contabilidade - Orçamento-Programa de 2022 - R\$ 1,00

Modificações de Programas e Ações Governamentais da LDO

R\$ 1,00

Cód. Unidade	Descrição da Unidade	2022	
		LDO	Orçamento
Criações			200.000
02.130 Secretaria de Infraestrutura			200.000
1004 Construir Minha Cidade: caminhos para o desenvolvimento			
2072	Manutenção da Iluminação Pública		200.000
Parcial do Tipo de Modificação:			200.000



Prefeitura Municipal de Juru

Secretaria de Planejamento, Orçamento e Finanças

Departamento de Contabilidade - Orçamento-Programa de 2022 - R\$ 1,00

Modificações de Programas e Ações Governamentais da LDO

R\$ 1,00

Cód. Unidade	Descrição da Unidade	2022	
		LDO	Orçamento
Alterações		29.932.039	33.430.100
01.010 Câmara Municipal		1.021.029	986.500
2001 Gestão e Fortalecimento do Poder Legislativo			
1001	Reaparelhamento Geral da Câmara	6.727	6.500
2001	Manutenção das Atividades da Câmara Municipal	1.014.302	980.000
02.010 Instituto de Previdência dos Servidores Municipais de Juru - IPSEJ		2.233.590	3.236.600
0002 Gestão do Sistema Previdenciário - Regime Próprio do Município			
0001	Manutenção das Atividades do IPSEJ	250.633	270.600
0002	Pagamento de Benefícios aos Segurados e seus Dependentes - Inativos e Pensionistas	1.982.957	2.966.000
02.020 Gabinete do Prefeito		751.938	710.483
2002 Gestão Administrativa e Governamental			
2002	Manutenção das Atividades Administrativas do Gabinete do Prefeito	748.833	707.483
2003	Contribuições às Entidades Municipalistas	3.105	3.000
02.030 Secretaria de Políticas para Mulheres		16.045	15.000
2002 Gestão Administrativa e Governamental			
2004	Manutenção das Atividades da Secretaria de Políticas para Mulheres	16.045	15.000
02.040 Secretaria de Administração		1.169.564	926.169
2002 Gestão Administrativa e Governamental			
2005	Manutenção das Atividades da Secretaria de Administração	1.169.564	926.169
02.050 Secretaria de Planejamento, Orçamento e Finanças		1.467.637	1.408.685
0001 Gestão de Encargos Especiais			
0003	Amortização e Encargos da Dívida Contratada	2.588	12.371
0004	Encargos com o INSS	144.900	89.954
0005	Contribuição ao PASEP	145.417	258.047
0006	Pagamento de Ações Judiciais	569.250	517.298
0007	Encargos com a Dívida do IPSEJ	155.250	150.000
2002 Gestão Administrativa e Governamental			
2006	Manutenção das Atividades da Secretaria de Planejamento, Orçamento e Finanças	450.232	381.015
02.060 Secretaria de Controle Interno		26.396	28.332
2002 Gestão Administrativa e Governamental			
2007	Manutenção das Atividades da Secretaria de Controle Interno	26.396	28.332
02.070 Secretaria de Articulação Institucional		5.696	42.280
2002 Gestão Administrativa e Governamental			
2008	Manutenção das Atividades da Secretaria de Articulação Institucional	5.696	42.280
02.080 Secretaria de Educação		9.434.177	11.035.607
1001 Novo Jeito de Educar			
1004	Construção, Ampliação e/ou Reforma de Creches Escolares com Aquisição de Equipamentos	199.754	693.000
1005	Construção, Ampliação e/ou Reforma de Infraestrutura das Escolas com Aquisição de	231.321	323.613
2009	Manutenção do PNAEC- Creche	28.204	22.500
2010	Manutenção da Educação Infantil e Creche - MDE	12.943	16.000
2011	Manutenção do PNAEF	172.218	160.500
2012	Manutenção do Programa PDDE	5.176	5.000
2013	Manutenção do FUNDEB-70%-Magistério	4.544.978	5.560.000
2014	Manutenção do FUNDEB-30%-Outras Despesas	2.432.812	1.867.290
2015	Manutenção do Desenvolvimento do Ensino-MDE	1.115.739	1.178.343
2016	Manutenção do Programa de Jovens e Adultos - MDE	6.732	8.000
2017	Manutenção do Salário Educação	207.002	150.000
2019	Manutenção do Transporte Escolar	245.745	277.500
2020	Manutenção da Educação Infantil e Creche - FUNDEB 70%	7.247	550.027
2021	Manutenção da Educação Infantil e Creche - FUNDEB 30%	14.493	62.832
2022	Manutenção do Programa Nacional de Alimentação Escolar - Pré-Escola - PNAEP	29.811	27.500
2025	Manutenção do PNAE EJA- Jovens e Adultos	5.950	2.000
2026	Manutenção da Educação de Jovens e Adultos - FUNDEB 70%	6.215	6.000
2027	Manutenção da Alimentação Escolar - AEE	3.261	3.000
2029	Manutenção de Outros Programas do FNDE	17.594	20.000
2030	Manutenção do Programa de Educação de Jovens e Adultos - FUNDEB 30%	7.250	12.238
2002 Gestão Administrativa e Governamental			
2018	Manutenção das Atividades da Secretaria Municipal de Educação	139.732	90.264
02.090 Secretaria de Saúde		2.254.241	2.710.678
1002 Aprimoramento da Gestão em Saúde			
1006	Melhorias Sanitárias Domiciliares	313.605	203.000
1007	Construção, Ampliação e/ou Implantação do Abastecimento D'água	261.338	602.500
1008	Ações de Saneamento Básico	104.535	101.000
1010	Melhoria Habitacional	313.605	303.000



Prefeitura Municipal de Juru

Secretaria de Planejamento, Orçamento e Finanças

Departamento de Contabilidade - Orçamento-Programa de 2022 - R\$ 1,00

Modificações de Programas e Ações Governamentais da LDO

R\$ 1,00

Cód. Unidade	Descrição da Unidade	2022	
		LDO	Orçamento
Alterações		29.932.039	33.430.100
02.090 Secretaria de Saúde		2.254.241	2.710.678
2002 Gestão Administrativa e Governamental			
2031	Manutenção das Atividades da Secretaria Municipal de Saúde	1.261.158	1.501.178
02.100 Fundo Municipal de Saúde		5.344.391	5.446.371
1002 Aprimoramento da Gestão em Saúde			
1011	Bloco de Estruturação da Rede de Serviços Públicos de Saúde da Atenção Primária	175.950	170.000
1012	Bloco de Estruturação da Rede de Serviços Públicos de Saúde da Atenção Especializada	113.850	110.000
2032	Bloco de Manutenção das Ações e Serviços Públicos de Saúde da Atenção Primária - Recursos	963.591	989.058
2033	Bloco de Manutenção das Ações e Serviços Públicos de Saúde da Atenção Primária	2.471.594	2.000.000
2034	Bloco de Manutenção das Ações e Serviços Públicos de Saúde da Atenção Especializada –	445.043	495.823
2038	Bloco de Manutenção das Ações e Serviços Públicos de Saúde da Atenção Especializada	879.684	1.101.500
2039	Bloco de Manutenção das Ações e Serviços Públicos de Saúde da Vigilância em Saúde -	8.474	12.200
2040	Bloco de Manutenção das Ações e Serviços Públicos de Saúde da Vigilância em Saúde	83.323	180.000
2041	Bloco de Manutenção das Ações e Serviços Públicos de Saúde da Assistência Farmacêutica	93.680	129.290
2070	Manutenção das Ações de Enfrentamento da Pandemia do Coronavírus	109.202	258.500
02.110 Secretaria de Ação Social e Assunto da Família		341.051	391.818
1003 Assistência Social: incluindo cidadãos com justiça e equidade			
2042	Manutenção dos Benefícios Eventuais	53.820	79.330
2044	Manutenção das Atividades do Conselho Tutelar da Criança e do Adolescente	103.504	111.640
2045	Manutenção das Atividades dos Conselhos afins a Política de Assistência Social	5.179	5.000
2047	Manutenção do Fundo Municipal dos Direitos da Criança e do Adolescente - FMDCA	3.107	7.492
2048	Manutenção do Fundo Municipal da Pessoa Idosa - FMPI	3.107	3.000
2002 Gestão Administrativa e Governamental			
2043	Manutenção das Atividades da Secretaria de Ação Social e Assunto a Família	172.334	185.356
02.120 Fundo Municipal de Assistência Social		883.636	764.000
1003 Assistência Social: incluindo cidadãos com justiça e equidade			
1014	Estruturação da Rede de Serviços Socioassistenciais de Proteção Social Básica e Especial -	144.900	140.000
1015	Implantar e Manter Programas e Projetos de Segurança Alimentar e Nutricional	74.006	71.500
2049	FMAS - Cofinanciamento Municipal dos Serviços, Programas e Projetos do SUAS	47.617	46.000
2050	Bloco de Financiamento da Gestão do Programa Bolsa Família e Cadastro Único	64.898	60.000
2051	Programa Primeira Infância no SUAS - Programa Criança Feliz	155.244	180.000
2052	Bloco da Proteção Social Básica	160.428	103.000
2053	Manutenção de Outros Programas, Projetos, Benefícios e Serviços Socioassistenciais do FNAS	31.575	40.000
2054	Bloco de Financiamento da Gestão Descentralizada do Suas - IGD SUAS	5.177	5.000
2055	Fortalecimento do Controle Social - Manutenção do Conselho Municipal de Assistência	3.625	3.500
2056	FEAS - Cofinanciamento Estadual dos Serviços Socioassistenciais do SUAS - Proteção Social	46.059	33.000
2057	Bloco da Proteção Social Especial de Média e Alta Complexidade	80.732	50.000
2069	Manutenção da Vigilância Socioassistencial	9.320	9.000
2071	Manutenção das Ações de Enfrentamento da Pandemia do Coronavírus	60.055	23.000
02.130 Secretaria de Infraestrutura		3.223.006	3.268.258
1004 Construir Minha Cidade: caminhos para o desenvolvimento			
1016	Implantação, Ampliação ou Melhoria de Obras de infraestrutura Urbana	742.095	707.000
1017	Construção de Passagens Molhadas e Mataburros	156.803	151.500
1018	Construção de Abastecimento D'Água	209.070	202.000
2059	Recuperação de Estradas Vicinais	67.792	61.900
2002 Gestão Administrativa e Governamental			
2058	Manutenção das Atividades Administrativas da Secretaria de Infraestrutura	2.047.246	2.145.858
02.140 Secretaria de Desenvolvimento Urbano		32.089	73.960
2002 Gestão Administrativa e Governamental			
2060	Manutenção da Secretaria de Desenvolvimento Urbano	32.089	73.960
02.150 Secretaria de Cultura		25.361	62.759
2002 Gestão Administrativa e Governamental			
2061	Manutenção das Atividades da Secretaria de Cultura	25.361	62.759
02.160 Secretaria de Agricultura, Meio Ambiente e Pesca.		652.058	871.844
1004 Construir Minha Cidade: caminhos para o desenvolvimento			
1019	Aquisição de Equipamentos e Implementos Agrícolas	156.800	151.500
1020	Construção do Matadouro	209.070	202.000
2063	Manutenção das Atividades de Apoio ao Pequeno Produtor Rural	2.589	19.720
2064	Contribuição ao Fundo Seguro Safra	20.700	83.640
2065	Apoio às Associações Rurais	2.072	2.000
2002 Gestão Administrativa e Governamental			
2062	Manutenção das Atividades da Secretaria de Agricultura, Meio Ambiente e Pesca	260.827	412.984
02.170 Secretaria de Juventude, Esporte, Turismo e Lazer		880.394	1.100.756



Prefeitura Municipal de Juru

Secretaria de Planejamento, Orçamento e Finanças

Departamento de Contabilidade - Orçamento-Programa de 2022 - R\$ 1,00

Modificações de Programas e Ações Governamentais da LDO

R\$ 1,00

Cód. Unidade	Descrição da Unidade	2022	
		LDO	Orçamento
Alterações		29.932.039	33.430.100
02.170	Secretaria de Juventude, Esporte, Turismo e Lazer	880.394	1.100.756
1004	Construir Minha Cidade: caminhos para o desenvolvimento		
1022	Implantação de Infra-Estrutura Esportiva	313.605	303.000
1023	Implantação de Infra-Estrutura Turística	318.780	310.000
2066	Promoção de Eventos e Festas Regionais	109.711	380.612
2067	Implantação e Desenvolvimento do Programa Segundo Tempo	34.676	33.500
2002	Gestão Administrativa e Governamental		
2068	Manutenção da Atividades da Secretaria de Juventude, Esportes, Turismo e Lazer.	103.622	73.644
09.999	Reserva de Contingência	169.740	350.000
2002	Gestão Administrativa e Governamental		
9001	Reserva de Contingência	169.740	350.000
Parcial do Tipo de Modificação:		29.932.039	33.430.100



Prefeitura Municipal de Juru

Secretaria de Planejamento, Orçamento e Finanças

Departamento de Contabilidade - Orçamento-Programa de 2022 - R\$ 1,00

Modificações de Programas e Ações Governamentais da LDO

R\$ 1,00

Cód. Unidade	Descrição da Unidade	2022	
		LDO	Orçamento
Exclusões		67.399	
02.010	Instituto de Previdência dos Servidores Municipais de Juru - IPSEJ	67.399	
0002	Gestão do Sistema Previdenciário - Regime Próprio do Município		
9002	Reserva Previdenciária	67.399	
Parcial do Tipo de Modificação:		67.399	

LDO antes das alterações (A): 29.999.273

Total das Alterações (B): 3.630.662

LDO depois das alterações (C = A + B): 33.629.935

Cynthia Dallanna Alves da
Fonseca Nunes
CPF 044.601.284-03
CRC-PB/8.470

SOLANGE MARIA FELIX
BARBOSA
Prefeita



Prefeitura Municipal de Juru

Secretaria de Planejamento, Orçamento e Finanças

Departamento de Contabilidade - Orçamento-Programa de 2022 - R\$ 1,00

Modificações das Despesas de Capital da LDO

Exercício: 2022

Classificação Institucional Funcional Programática	Elemento de Despesa/Aplicações de Despesas/Fonte de Recursos	Esfera	LDO	Orçamento
--	--	--------	-----	-----------

Criações

02.080	Secretaria de Educação			600.113
12 365 1001 1004	Construção, Ampliação e/ou Reforma de Creches Escolares com Aquisição de Equipam			500.000
	Objetivo: Construir, ampliar e/ou reformar e adquirir equipamentos para as creches escolares, no município de Juru.			
000152 4490.51 99 154	Obras e Instalações	Fiscal		500.000
12 361 1001 1005	Construção, Ampliação e/ou Reforma de Infraestrutura das Escolas com Aquisição de E			100.113
	Objetivo: Construir, Ampliar e/ou Reforma a estrutura física das escolas pertencentes a rede municipal de ensino na sede do município e da zona rural, através de obras de infraestrutura esportiva, construção de quadras, ginásios e praças recreativas para proporcionar ambientes saudáveis com condições físicas e estruturais para estudo, bem como aquisição de veículos e equipamentos para as escolas, conforme demanda do orçamento participativo.			
000159 4490.51 99 154	Obras e Instalações	Fiscal		100.113



Prefeitura Municipal de Juru

Secretaria de Planejamento, Orçamento e Finanças

Departamento de Contabilidade - Orçamento-Programa de 2022 - R\$ 1,00

Modificações das Despesas de Capital da LDO

Exercício: 2022

Classificação Institucional Funcional Programática	Elemento de Despesa/Aplicações de Despesas/Fonte de Recursos	Esfera	LDO	Orçamento
--	--	--------	-----	-----------

Criações				
02.120	Fundo Municipal de Assistência Social			53.000
08 306 1003 1015	Implantar e Manter Programas e Projetos de Segurança Alimentar e Nutricional			50.000
	Objetivo: Implantar e manter programas e projetos de Segurança Alimentar e Nutricional visando fornecer refeição nutritiva e saudável por meio do conhecimento de boas práticas de fabricação e manipulação dos alimentos além de promover junto ao agricultor familiar capacitação e condições de comercialização dos seus produtos junto ao consumidor, criando por exemplo a Casa da Sopa com vistas ao reforço alimentar das famílias em insegurança alimentar.			
000704	4490.51 99 166' Obras e Instalações		Seguridade	30.000
000707	4490.52 99 166' Equipamentos e Material Permanente		Seguridade	20.000
08 244 1003 2056	FEAS - Cofinanciamento Estadual dos Serviços Socioassistenciais do SUAS - Proteção S			3.000
	Objetivo: Manter as atividades dos serviços socioassistenciais do SUAS - Proteção Social Básica e Especial ofertados ou referenciados ao CRAS, CREAS e dos Benefícios Eventuais que visa assistir cidadãos e as famílias por meio dos benefícios eventuais da Política de Assistência Social, de caráter suplementar e provisório, em virtude de nascimento, morte, situações de vulnerabilidade temporária e de calamidade pública, assegurados pela Lei Nº 8.742, de 07 de dezembro de 1993, Lei Orgânica de Assistência Social - LOAS, alterada pela Lei Nº 12.435, de 06 de julho de 2011, e integram organicamente as garantias do Sistema Único de Assistência Social - SUAS.			
000822	4490.52 99 166' Equipamentos e Material Permanente		Seguridade	3.000



Prefeitura Municipal de Juru

Secretaria de Planejamento, Orçamento e Finanças

Departamento de Contabilidade - Orçamento-Programa de 2022 - R\$ 1,00

Modificações das Despesas de Capital da LDO

Exercício: 2022

Classificação Institucional Funcional Programática		Esfera	LDO	Orçamento
Elemento de Despesa/Aplicações de Despesas/Fonte de Recursos				
Criações				
02.130	Secretaria de Infraestrutura			30.000
25 752 1004 2072	Manutenção da Iluminação Pública			30.000
	Objetivo: Ofertar serviços com arrecadação da iluminação pública.			
000928 4490.52 99 175	Equipamentos e Material Permanente	Fiscal		30.000
Total Criações				683.113



Prefeitura Municipal de Juru

Secretaria de Planejamento, Orçamento e Finanças

Departamento de Contabilidade - Orçamento-Programa de 2022 - R\$ 1,00

Modificações das Despesas de Capital da LDO

Exercício: 2022

Classificação Institucional Funcional Programática			LDO	Orçamento
Elemento de Despesa/Aplicações de Despesas/Fonte de Recursos		Esfera		
Alterações				
01.010	Câmara Municipal		6.727	6.500
01 031 2001 1001	Reaparelhamento Geral da Câmara		6.727	6.500
	Objetivo: Reaparelhamento Geral da Câmara			
000001 4490.52 99 150	Equipamentos e Material Permanente	Fiscal	6.727	6.500



Prefeitura Municipal de Juru

Secretaria de Planejamento, Orçamento e Finanças

Departamento de Contabilidade - Orçamento-Programa de 2022 - R\$ 1,00

Modificações das Despesas de Capital da LDO

Exercício: 2022

Classificação Institucional Funcional Programática				
Elemento de Despesa/Aplicações de Despesas/Fonte de Recursos		Esfera	LDO	Orçamento
Alterações				
02.010	Instituto de Previdência dos Servidores Municipais de Juru - IPSEJ		10.971	10.000
28 272 0002 0001	Manutenção das Atividades do IPSEJ		10.971	10.000
Objetivo: Manter o Instituto de Previdência dos Servidores Municipais de Juru - IPSEJ				
000028 4490.52 99 180	Equipamentos e Material Permanente	Seguridade	10.971	10.000



Prefeitura Municipal de Juru

Secretaria de Planejamento, Orçamento e Finanças

Departamento de Contabilidade - Orçamento-Programa de 2022 - R\$ 1,00

Modificações das Despesas de Capital da LDO

Exercício: 2022

Classificação Institucional Funcional Programática				LDO	Orçamento
Elemento de Despesa/Aplicações de Despesas/Fonte de Recursos					

Alterações

02.020	Gabinete do Prefeito				5.693	8.055
04	122	2002	2002 Manutenção das Atividades Administrativas do Gabinete do Prefeito		5.693	8.055
			Objetivo: Manter as atividades administrativas do Gabinete, bem como a Procuradoria Geral do Município e Gabinete do Vice Prefeito.			
000053	4490.51	99	150 Obras e Instalações	Fiscal	518	500
000054	4490.52	99	150 Equipamentos e Material Permanente	Fiscal	5.175	7.555



Prefeitura Municipal de Juru

Secretaria de Planejamento, Orçamento e Finanças

Departamento de Contabilidade - Orçamento-Programa de 2022 - R\$ 1,00

Modificações das Despesas de Capital da LDO

Exercício: 2022

Classificação Institucional Funcional Programática						LDO	Orçamento	
Elemento de Despesa/Aplicações de Despesas/Fonte de Recursos						Esfera		
Alterações								
02.030	Secretaria de Políticas para Mulheres						517	500
14	422	2002	2004	Manutenção das Atividades da Secretaria de Políticas para Mulheres			517	500
Objetivo: Manter as atividades da Secretaria de Políticas para Mulheres, garantindo os direitos as mulheres em situação de violência, conforme normas e instrumentos internacionais de direitos humanos e legislação nacional, promover o desenvolvimento do município de Juru na geração de trabalho e renda para as mulheres.								
000066	4490.52	99	150	Equipamentos e Material Permanente		Fiscal	517	500



Prefeitura Municipal de Juru

Secretaria de Planejamento, Orçamento e Finanças

Departamento de Contabilidade - Orçamento-Programa de 2022 - R\$ 1,00

Modificações das Despesas de Capital da LDO

Exercício: 2022

Classificação Institucional Funcional Programática				LDO	Orçamento
Elemento de Despesa/Aplicações de Despesas/Fonte de Recursos					

Alterações

02.040	Secretaria de Administração			11.386	11.426
04	122	2002	2005 Manutenção das Atividades da Secretaria de Administração	11.386	11.426
Objetivo: Manter as atividades administrativas da Secretaria de Administração					
000086	4490.52	99	150 Equipamentos e Material Permanente	Fiscal	10.350 10.426
000087	4490.92	99	150 Despesas de Exercícios Anteriores	Fiscal	518 500
000088	4590.61	99	150 Aquisição de Imóveis	Fiscal	518 500



Prefeitura Municipal de Juru

Secretaria de Planejamento, Orçamento e Finanças

Departamento de Contabilidade - Orçamento-Programa de 2022 - R\$ 1,00

Modificações das Despesas de Capital da LDO

Exercício: 2022

		Classificação Institucional Funcional Programática		LDO	Orçamento
		Elemento de Despesa/Aplicações de Despesas/Fonte de Recursos	Esfera		
Alterações					
02.050	Secretaria de Planejamento, Orçamento e Finanças			531.474	545.765
28 841 0001 0003	Amortização e Encargos da Dívida Contratada			2.070	11.871
	Objetivo: Realizar o pagamento do principal e encargos da dívida contratada.				
000090	4690.71	99 150	Principal da Dívida Contratual Resgatado	Fiscal	2.070 11.871
28 841 0001 0004	Encargos com o INSS			144.900	89.954
	Objetivo: Pagar os encargos resultados do refinanciamento da dívida junto ao INSS				
000091	4690.71	99 150	Principal da Dívida Contratual Resgatado	Fiscal	144.900 89.954
02 062 0001 0006	Pagamento de Ações Judiciais			227.700	292.440
	Objetivo: Pagar ações judiciais transitadas e julgadas, precatórios e requisição de pequenos valores (RPV).				
000096	4690.91	99 150	Sentenças Judiciais	Fiscal	227.700 292.440
28 841 0001 0007	Encargos com a Dívida do IPSEJ			150.075	145.000
	Objetivo: Pagar os encargos resultados do refinanciamento da dívida junto ao IPSEJ				
000098	4691.71	99 150	Outras Amortizações da Dívida Contratada	Fiscal	150.075 145.000
04 122 2002 2006	Manutenção das Atividades da Secretaria de Planejamento, Orçamento e Finanças			6.729	6.500
	Objetivo: Manter as Atividades da Secretaria de Planejamento, Orçamento e Finanças.				
000118	4490.51	99 150	Obras e Instalações	Fiscal	1.553 1.500
000119	4490.52	99 150	Equipamentos e Material Permanente	Fiscal	4.140 4.000
000120	4490.92	99 150	Despesas de Exercícios Anteriores	Fiscal	518 500
000121	4590.61	99 150	Aquisição de Imóveis	Fiscal	518 500



Prefeitura Municipal de Juru

Secretaria de Planejamento, Orçamento e Finanças

Departamento de Contabilidade - Orçamento-Programa de 2022 - R\$ 1,00

Modificações das Despesas de Capital da LDO

Exercício: 2022

Classificação Institucional Funcional Programática				LDO	Orçamento
Elemento de Despesa/Aplicações de Despesas/Fonte de Recursos					

Alterações

02.060	Secretaria de Controle Interno			517	7.546
04	122	2002	2007 Manutenção das Atividades da Secretaria de Controle Interno	517	7.546
Objetivo: Manter as atividades da Secretaria de Controle Interno.					
000136	4490.52	99	150 Equipamentos e Material Permanente	Fiscal	517 7.546



Prefeitura Municipal de Juru

Secretaria de Planejamento, Orçamento e Finanças

Departamento de Contabilidade - Orçamento-Programa de 2022 - R\$ 1,00

Modificações das Despesas de Capital da LDO

Exercício: 2022

Classificação Institucional Funcional Programática						LDO	Orçamento	
Elemento de Despesa/Aplicações de Despesas/Fonte de Recursos								
Alterações								
02.070	Secretaria de Articulação Institucional						517	500
04	122	2002	2008 Manutenção das Atividades da Secretaria de Articulação Institucional			517	500	
Objetivo: Manter as atividades da Secretaria de Articulação Institucional								
000150	4490.52	99	150	Equipamentos e Material Permanente	Fiscal	517	500	



Prefeitura Municipal de Juru

Secretaria de Planejamento, Orçamento e Finanças

Departamento de Contabilidade - Orçamento-Programa de 2022 - R\$ 1,00

Modificações das Despesas de Capital da LDO

Exercício: 2022

Classificação Institucional Funcional Programática
Elemento de Despesa/Aplicações de Despesas/Fonte de Recursos Esfera LDO Orçamento

Alterações

Alterações						LDO	Orçamento
02.080	Secretaria de Educação					489.032	492.500
12 365 1001 1004	Construção, Ampliação e/ou Reforma de Creches Escolares com Aquisição de Equipam					199.754	193.000
	Objetivo: Construir, ampliar e/ou reformar e adquirir equipamentos para as creches escolares, no município de Juru.						
000151	4490.51	99	150	Obras e Instalações	Fiscal	2.070	2.000
000153	4490.51	99	156	Obras e Instalações	Fiscal	72.450	70.000
000154	4490.51	99	157	Obras e Instalações	Fiscal	41.400	40.000
000155	4490.52	99	150	Equipamentos e Material Permanente	Fiscal	1.035	1.000
000156	4490.52	99	156	Equipamentos e Material Permanente	Fiscal	31.050	30.000
000157	4490.52	99	157	Equipamentos e Material Permanente	Fiscal	51.749	50.000
12 361 1001 1005	Construção, Ampliação e/ou Reforma de Infraestrutura das Escolas com Aquisição de E					231.321	223.500
	Objetivo: Construir, Ampliar e/ou Reforma a estrutura física das escolas pertencentes a rede municipal de ensino na sede do município e da zona rural, através de obras de infraestrutura esportiva, construção de quadras, ginásios e praças recreativas para proporcionar ambientes saudáveis com condições físicas e estruturais para estudo, bem como aquisição de veículos e equipamentos para as escolas, conforme demanda do orçamento participativo.						
000158	4490.51	99	150	Obras e Instalações	Fiscal	2.070	2.000
000160	4490.51	99	156	Obras e Instalações	Fiscal	72.450	70.000
000161	4490.51	99	157	Obras e Instalações	Fiscal	72.450	70.000
000162	4490.52	99	150	Equipamentos e Material Permanente	Fiscal	1.552	1.500
000163	4490.52	99	156	Equipamentos e Material Permanente	Fiscal	31.050	30.000
000164	4490.52	99	157	Equipamentos e Material Permanente	Fiscal	51.749	50.000
12 365 1001 2010	Manutenção da Educação Infantil e Creche - MDE					1.034	1.000
	Objetivo: Manter a Educação Infantil e Creche - MDE						
000183	4490.52	99	150	Equipamentos e Material Permanente	Fiscal	517	500
000184	4490.52	99	156	Equipamentos e Material Permanente	Fiscal	517	500
12 361 1001 2014	Manutenção do FUNDEB-30%-Outras Despesas					16.561	16.000
	Objetivo: Manter as atividades do ensino fundamental com os 30% do FUNDEB na realização de outras despesas.						
000222	4490.51	99	154	Obras e Instalações	Fiscal	10.350	10.000
000223	4490.52	99	154	Equipamentos e Material Permanente	Fiscal	5.175	5.000
000224	4490.61	99	154	Aquisição de Imóveis	Fiscal	518	500
000225	4490.92	99	154	Despesas de Exercícios Anteriores	Fiscal	518	500
12 361 1001 2015	Manutenção do Desenvolvimento do Ensino-MDE					11.904	11.500
	Objetivo: Manter o Desenvolvimento do Ensino-MDE.						
000249	4490.51	99	150	Obras e Instalações	Fiscal	518	500
000250	4490.52	99	150	Equipamentos e Material Permanente	Fiscal	10.350	10.000
000251	4490.61	99	150	Aquisição de Imóveis	Fiscal	518	500
000252	4490.92	99	150	Despesas de Exercícios Anteriores	Fiscal	518	500
12 366 1001 2016	Manutenção do Programa de Jovens e Adultos - MDE					1.035	1.000
	Objetivo: Manter a educação de jovens e adultos - MDE no município.						
000266	4490.52	99	150	Equipamentos e Material Permanente	Fiscal	1.035	1.000
12 368 1001 2017	Manutenção do Salário Educação					10.350	30.000
	Objetivo: Manter o Salário Educação.						
000275	4490.52	99	155	Equipamentos e Material Permanente	Fiscal	10.350	30.000



Prefeitura Municipal de Juru

Secretaria de Planejamento, Orçamento e Finanças

Departamento de Contabilidade - Orçamento-Programa de 2022 - R\$ 1,00

Modificações das Despesas de Capital da LDO

Exercício: 2022

Classificação Institucional Funcional Programática
Elemento de Despesa/Aplicações de Despesas/Fonte de Recursos Esfera LDO Orçamento

Alterações

Alterações					LDO	Orçamento
02.080	Secretaria de Educação				489.032	492.500
12 361 2002	2018 Manutenção das Atividades da Secretaria Municipal de Educação				14.491	14.000
	Objetivo: Manter em pleno funcionamento as atividades administrativas da Secretaria de Educação, bem como realizar a reforma do prédio, buscando melhorar as instalações e o parimoramento das ações educativas contribuindo para o progresso educacional.					
000297	4490.51	99 150	Obras e Instalações	Fiscal	5.175	5.000
000298	4490.52	99 150	Equipamentos e Material Permanente	Fiscal	8.280	8.000
000299	4490.61	99 150	Aquisição de Imóveis	Fiscal	518	500
000300	4490.92	99 150	Despesas de Exercícios Anteriores	Fiscal	518	500
12 365 1001	2021 Manutenção da Educação Infantil e Creche - FUNDEB 30%				517	500
	Objetivo: Manter a Educação Infantil e Creche - FUNDEB 30%					
000336	4490.52	99 154	Equipamentos e Material Permanente	Fiscal	517	500
12 368 1001	2029 Manutenção de Outros Programas do FNDE				1.548	1.500
	Objetivo: Manter os programas que venham a serem implantados na educação do município não especificados no orçamento.					
000364	4490.52	99 156	Equipamentos e Material Permanente	Fiscal	1.035	1.000
000365	4490.61	99 156	Aquisição de Imóveis	Fiscal	513	500
12 366 1001	2030 Manutenção do Programa de Educação de Jovens e Adultos - FUNDEB 30%				517	500
	Objetivo: Educar Jovens e Adultos - FUNDEB 30%					
000381	4490.52	99 154	Equipamentos e Material Permanente	Fiscal	517	500



Prefeitura Municipal de Juru

Secretaria de Planejamento, Orçamento e Finanças

Departamento de Contabilidade - Orçamento-Programa de 2022 - R\$ 1,00

Modificações das Despesas de Capital da LDO

Exercício: 2022

Classificação Institucional Funcional Programática
Elemento de Despesa/Aplicações de Despesas/Fonte de Recursos Esfera LDO Orçamento

Alterações

Alterações				LDO	Orçamento
02.090	Secretaria de Saúde			997.742	1.214.000
10 512 1002	1006 Melhorias Sanitárias Domiciliares			313.605	203.000
	Objetivo: Proporcionar melhorias sanitárias nos domicílios na sede do município e na zona rural, desenvolvendo ações de combate a doenças como: cólera, micoses e tantas outras relacionadas com a falta de higiene sanitária, logo a unidade sanitária vai melhorar a qualidade de vida de toda família, conforme demanda do orçamento participativo.				
000382	4490.51 99 150	Obras e Instalações	Seguridade	3.105	3.000
000383	4490.51 99 163	Obras e Instalações	Seguridade	310.500	200.000
10 512 1002	1007 Construção, Ampliação e/ou Implantação do Abastecimento D'água			261.338	602.500
	Objetivo: Construir, ampliar e/ou implantar abastecimento d'água através da construção ou recuperação de açudes e barragens, construção de cisternas, perfuração e instalação de poços nas comunidades do município de Juru, conforme demanda do orçamento participativo.				
000384	4490.51 99 150	Obras e Instalações	Seguridade	2.588	2.500
000385	4490.51 99 163	Obras e Instalações	Seguridade	258.750	600.000
10 512 1002	1008 Ações de Saneamento Básico			104.535	101.000
	Objetivo: Promover ações de saneamento básico, proporcionar uma situação higiênica saudável para os habitantes melhorando a produtividade do indivíduo e facilitar a atividade econômica, pois o saneamento básico é um conjunto de procedimentos onde podemos citar: tratamento de água, canalização e tratamento de esgotos, limpeza pública de ruas e avenidas, coleta e tratamento de resíduos orgânicos (em aterros sanitários regularizados), matérias (através da reciclagem), controle de pragas e qualquer tipo de agente patogênico, visando a saúde das comunidades, conforme demanda do orçamento participativo.				
000386	4490.51 99 150	Obras e Instalações	Seguridade	1.035	1.000
000387	4490.51 99 163	Obras e Instalações	Seguridade	103.500	100.000
10 511 1002	1010 Melhoria Habitacional			313.605	303.000
	Objetivo: Melhoria habitacional para combater a doença de chagas em diversas localidades no município de Juru.				
000388	4490.51 99 150	Obras e Instalações	Seguridade	3.105	3.000
000389	4490.51 99 163	Obras e Instalações	Seguridade	310.500	300.000
10 301 2002	2031 Manutenção das Atividades da Secretaria Municipal de Saúde			4.659	4.500
	Objetivo: Manter as atividades administrativas da Secretaria de Saúde.				
000414	4490.51 99 150	Obras e Instalações	Seguridade	518	500
000415	4490.52 99 150	Equipamentos e Material Permanente	Seguridade	3.105	3.000
000416	4490.61 99 150	Aquisição de Imóveis	Seguridade	518	500
000417	4490.92 99 150	Despesas de Exercícios Anteriores	Seguridade	518	500



Prefeitura Municipal de Juru

Secretaria de Planejamento, Orçamento e Finanças

Departamento de Contabilidade - Orçamento-Programa de 2022 - R\$ 1,00

Modificações das Despesas de Capital da LDO

Exercício: 2022

Classificação Institucional Funcional Programática
Elemento de Despesa/Aplicações de Despesas/Fonte de Recursos Esfera LDO Orçamento

Alterações

Alterações					LDO	Orçamento
02.100	Fundo Municipal de Saúde				307.918	308.500
10 301 1002 1011	Bloco de Estruturação da Rede de Serviços Públicos de Saúde da Atenção Primária				175.950	170.000
	Objetivo: Construir, reformar e/ou ampliar, implantar unidades básicas de saúde, adquirir veículos e equipamentos para estruturar a Rede de Serviços Públicos de Saúde da Atenção Primária.					
000418	4490.51 99 150	Obras e Instalações	Seguridade	41.400	40.000	
000419	4490.51 99 160	Obras e Instalações	Seguridade	103.500	100.000	
000420	4490.52 99 150	Equipamentos e Material Permanente	Seguridade	10.350	10.000	
000421	4490.52 99 160	Equipamentos e Material Permanente	Seguridade	20.700	20.000	
10 302 1002 1012	Bloco de Estruturação da Rede de Serviços Públicos de Saúde da Atenção Especializada				113.850	110.000
	Objetivo: Construir, reformar e/ou ampliar, implantar, adquirir veículos e equipamentos para estruturar a Rede a Rede de Serviços Públicos de Saúde da Atenção Especializada.					
000422	4490.51 99 150	Obras e Instalações	Seguridade	5.175	5.000	
000423	4490.51 99 160	Obras e Instalações	Seguridade	82.800	80.000	
000424	4490.52 99 150	Equipamentos e Material Permanente	Seguridade	5.175	5.000	
000425	4490.52 99 160	Equipamentos e Material Permanente	Seguridade	20.700	20.000	
10 301 1002 2032	Bloco de Manutenção das Ações e Serviços Públicos de Saúde da Atenção Primária - Re				1.035	1.000
	Objetivo: Manter com recursos próprios do Município as ações e serviços públicos de saúde da Atenção Primária, compreendendo a manutenção da Estratégia de Saúde da Família, Saúde Bucal, NASF, PMAQ, ACS e outros.					
000450	4490.52 99 150	Equipamentos e Material Permanente	Seguridade	517	500	
000451	4490.61 99 150	Aquisição de Imóveis	Seguridade	518	500	
10 301 1002 2033	Bloco de Manutenção das Ações e Serviços Públicos de Saúde da Atenção Primária				1.035	1.000
	Objetivo: Manter as ações e serviços públicos de saúde da Atenção Básica, compreendendo a manutenção da Estratégia de Saúde da Família, NASF, PMAQ, ACS e outros, prestando atendimento de qualidade, garantindo o acesso a assistência e à prevenção em todo o sistema de saúde, de forma a satisfazer as necessidades de todos os cidadãos.					
000472	4490.52 99 160	Equipamentos e Material Permanente	Seguridade	517	500	
000473	4490.61 99 160	Aquisição de Imóveis	Seguridade	518	500	
10 302 1002 2034	Bloco de Manutenção das Ações e Serviços Públicos de Saúde da Atenção Especializada				2.071	2.000
	Objetivo: Manter com recursos próprios do Município as Ações e Serviços Públicos de Saúde da Atenção Especializada, que compreende um conjunto de ações e serviços ambulatoriais e hospitalares que visam atender os principais problemas de saúde da população, cuja prática clínica demande a disponibilidade de profissionais especializados e a utilização de recursos tecnológicos de apoio diagnóstico e terapêutico, entre outras ações.					
000496	4490.52 99 150	Equipamentos e Material Permanente	Seguridade	517	500	
000497	4490.61 99 150	Aquisição de Imóveis	Seguridade	518	500	
000498	4490.92 99 150	Despesas de Exercícios Anteriores	Seguridade	518	500	
000499	4590.61 99 150	Aquisição de Imóveis	Seguridade	518	500	
10 302 1002 2038	Bloco de Manutenção das Ações e Serviços Públicos de Saúde da Atenção Especializada				10.861	19.500
	Objetivo: Manter as Ações e Serviços Públicos de Saúde da Atenção Especializada, que compreende um conjunto de ações e serviços ambulatoriais e hospitalares que visam atender os principais problemas de saúde da população, cuja prática clínica demande a disponibilidade de profissionais especializados e a utilização de recursos tecnológicos de apoio diagnóstico e terapêutico, entre outras ações.					
000529	4490.51 99 162	Obras e Instalações	Seguridade	5.175	5.000	
000530	4490.52 99 160	Equipamentos e Material Permanente	Seguridade	517	10.000	
000531	4490.52 99 162	Equipamentos e Material Permanente	Seguridade	4.651	4.000	
000532	4490.61 99 160	Aquisição de Imóveis	Seguridade	518	500	



Prefeitura Municipal de Juru

Secretaria de Planejamento, Orçamento e Finanças

Departamento de Contabilidade - Orçamento-Programa de 2022 - R\$ 1,00

Modificações das Despesas de Capital da LDO

Exercício: 2022

Classificação Institucional Funcional Programática
Elemento de Despesa/Aplicações de Despesas/Fonte de Recursos Esfera LDO Orçamento

Alterações

Alterações					LDO	Orçamento
02.100	Fundo Municipal de Saúde				307.918	308.500
10 305 1002 2039	Bloco de Manutenção das Ações e Serviços Públicos de Saúde da Vigilância em Saúde - I				517	500
	Objetivo: Manter com recursos próprios do Município as atividades ações de Serviços Públicos de Saúde da Vigilância em Saúde					
000548	4490.52 99 150	Equipamentos e Material Permanente		Seguridade	517	500
10 305 1002 2040	Bloco de Manutenção das Ações e Serviços Públicos de Saúde da Vigilância em Saúde				517	500
	Objetivo: Manter as atividades ações de Serviços Públicos de Saúde da Vigilância em Saúde					
000564	4490.52 99 160	Equipamentos e Material Permanente		Seguridade	517	500
10 303 1002 2041	Bloco de Manutenção das Ações e Serviços Públicos de Saúde da Assistência Farmacêuti				1.048	1.000
	Objetivo: Manter as Ações e Serviços Públicos de Saúde da Assistência Farmacêutica do município					
000593	4490.52 99 150	Equipamentos e Material Permanente		Seguridade	531	500
000594	4490.52 99 160	Equipamentos e Material Permanente		Seguridade	517	500
10 301 1002 2070	Manutenção das Ações de Enfrentamento da Pandemia do Coronavírus				1.034	3.000
	Objetivo: Manter as Atividades das Ações de Enfrentamento da Pandemia do Coronavírus					
000625	4490.52 99 150	Equipamentos e Material Permanente		Seguridade	517	500
000626	4490.52 99 160	Equipamentos e Material Permanente		Seguridade	517	2.500



Prefeitura Municipal de Juru

Secretaria de Planejamento, Orçamento e Finanças

Departamento de Contabilidade - Orçamento-Programa de 2022 - R\$ 1,00

Modificações das Despesas de Capital da LDO

Exercício: 2022

Classificação Institucional Funcional Programática				LDO	Orçamento
Elemento de Despesa/Aplicações de Despesas/Fonte de Recursos					

Alterações

02.110	Secretaria de Ação Social e Assunto da Família			6.211	2.700
08 244 2002 2043	Manutenção das Atividades da Secretaria de Ação Social e Assunto a Família			6.211	2.700
	Objetivo: Manter as atividades administrativas da Secretaria Municipal de Assistência Social visando a valorização da família e indivíduos vulnerabilizados pela situação de risco e exclusão social, desenvolvendo ações de promoção social com vistas a erradicação da extrema pobreza.				
000653	4490.51	99 150	Obras e Instalações	Seguridade	518 500
000654	4490.52	99 150	Equipamentos e Material Permanente	Seguridade	5.175 1.700
000655	4490.61	99 150	Aquisição de Imóveis	Seguridade	518 500



Prefeitura Municipal de Juru

Secretaria de Planejamento, Orçamento e Finanças

Departamento de Contabilidade - Orçamento-Programa de 2022 - R\$ 1,00

Modificações das Despesas de Capital da LDO

Exercício: 2022

Classificação Institucional Funcional Programática
Elemento de Despesa/Aplicações de Despesas/Fonte de Recursos Esfera LDO Orçamento

Alterações

Alterações				LDO	Orçamento
02.120	Fundo Municipal de Assistência Social			177.501	166.500
08 244 1003 1014	Estruturação da Rede de Serviços Socioassistenciais de Proteção Social Básica e Especial			144.900	140.000
	Objetivo: Estruturar a rede de serviços da proteção social básica e especial, por meio da construção de equipamentos públicos; ampliação, reforma e melhorias da infraestrutura de unidades públicas estatais, seguindo as normativas do SUAS e legislação complementar, podendo ainda adquirir equipamentos, modernização tecnológica, dentre outros, tendo em vista a necessidade de aprimorar o atendimento nas unidades de proteção social básica e especial reordenando-as de modo a se adequarem aos parâmetros exigidos pelas normativas legais específicas.				
000686	4490.51 99 150	Obras e Instalações	Seguridade	5.175	5.000
000687	4490.51 99 166	Obras e Instalações	Seguridade	41.400	40.000
000688	4490.51 99 166	Obras e Instalações	Seguridade	51.750	50.000
000689	4490.52 99 150	Equipamentos e Material Permanente	Seguridade	5.175	5.000
000690	4490.52 99 166	Equipamentos e Material Permanente	Seguridade	5.175	5.000
000691	4490.52 99 166	Equipamentos e Material Permanente	Seguridade	36.225	35.000
08 306 1003 1015	Implantar e Manter Programas e Projetos de Segurança Alimentar e Nutricional			3.623	3.500
	Objetivo: Implantar e manter programas e projetos de Segurança Alimentar e Nutricional visando fornecer refeição nutritiva e saudável por meio do conhecimento de boas práticas de fabricação e manipulação dos alimentos além de promover junto ao agricultor familiar capacitação e condições de comercialização dos seus produtos junto ao consumidor, criando por exemplo a Casa da Sopa com vistas ao reforço alimentar das famílias em insegurança alimentar.				
000702	4490.51 99 150	Obras e Instalações	Seguridade	518	500
000703	4490.51 99 166	Obras e Instalações	Seguridade	1.553	1.500
000705	4490.52 99 150	Equipamentos e Material Permanente	Seguridade	517	500
000706	4490.52 99 166	Equipamentos e Material Permanente	Seguridade	1.035	1.000
08 244 1003 2049	FMAS - Cofinanciamento Municipal dos Serviços, Programas e Projetos do SUAS			6.211	6.000
	Objetivo: Manter as atividades socioassistenciais dos serviços, programas e projetos do SUAS.				
000728	4490.52 99 150	Equipamentos e Material Permanente	Seguridade	5.175	5.000
000729	4490.61 99 150	Aquisição de Imóveis	Seguridade	518	500
000730	4490.92 99 150	Despesas de Exercícios Anteriores	Seguridade	518	500
08 244 1003 2050	Bloco de Financiamento da Gestão do Programa Bolsa Família e Cadastro Único			2.587	2.500
	Objetivo: Incentivar as ações de aprimoramento da qualidade da Gestão Descentralizada do Programa Bolsa Família e do Cadastro Único - IGD PBF em âmbito local, contribuindo para que o município execute as ações que estão sob sua responsabilidade, além do desenvolvimento de projetos de Inclusão Produtiva.				
000742	4490.52 99 166	Equipamentos e Material Permanente	Seguridade	2.587	2.500
08 244 1003 2051	Programa Primeira Infância no SUAS - Programa Criança Feliz			517	500
	Objetivo: Promover o desenvolvimento integral das crianças na primeira infância, considerando sua família e seu contexto de vida; bem como promover o desenvolvimento humano a partir do apoio e do acompanhamento do desenvolvimento infantil integral na primeira infância; apoiar a gestante e a família na preparação para o nascimento e nos cuidados perinatais; colaborar no exercício da parentalidade, fortalecendo os vínculos e o papel das famílias para o desempenho da função de cuidado, proteção e educação de crianças na faixa etária de até seis anos de idade; mediar o acesso da gestante, de crianças na primeira infância e de suas famílias a políticas e serviços públicos de que necessitem.				
000754	4490.52 99 166	Equipamentos e Material Permanente	Seguridade	517	500
08 244 1003 2052	Bloco da Proteção Social Básica			2.070	4.000
	Objetivo: Contribuir para a prevenção das situações de risco por meio do desenvolvimento de potencialidades e aquisições, e o fortalecimento de vínculos familiares e comunitários, voltados à população que vive em situação de vulnerabilidade social decorrente da pobreza, privação (ausência de renda, precário ou nulo acesso aos serviços públicos, dentre outros) e,				



Prefeitura Municipal de Juru

Secretaria de Planejamento, Orçamento e Finanças

Departamento de Contabilidade - Orçamento-Programa de 2022 - R\$ 1,00

Modificações das Despesas de Capital da LDO

Exercício: 2022

Classificação Institucional Funcional Programática
Elemento de Despesa/Aplicações de Despesas/Fonte de Recursos Esfera LDO Orçamento

Alterações

Alterações				LDO	Orçamento
02.120	Fundo Municipal de Assistência Social			177.501	166.500
	ou, fragilização de vínculos afetivos ? relacionais e de pertencimento social, bem como a manutenção dos serviços ofertados ou referenciados pelos Centros de Referência da Assistência Social - CRAS, considerando a rede existente, entre eles o PAIF, o SCFV para todos os ciclos da vida e o serviço no domicílio para as pessoas com deficiência e idosas.				
000773	4490.52 99 166 Equipamentos e Material Permanente		Seguridade	2.070	4.000
08 244 1003 2053	Manutenção de Outros Programas, Projetos, Benefícios e Serviços Socioassistenciais do			2.071	2.000
	Objetivo: Atender outros programas, projetos, benefícios e serviços socioassistenciais proporcionando recursos e meios para financiamento das ações da política Pública de Assistência Social.				
000797	4490.51 99 166 Obras e Instalações		Seguridade	518	500
000798	4490.52 99 166 Equipamentos e Material Permanente		Seguridade	517	500
000799	4490.61 99 166 Aquisição de Imóveis		Seguridade	518	500
000800	4490.92 99 166 Despesas de Exercícios Anteriores		Seguridade	518	500
08 244 1003 2054	Bloco de Financiamento da Gestão Descentralizada do Suas - IGD SUAS			517	500
	Objetivo: Avaliar a qualidade da gestão descentralizada dos serviços, programas, projetos e benefícios socioassistenciais, bem como da articulação intersetorial no âmbito municipal, possibilitando a vigilância social, a organização do SUAS, a capacitação permanente de Trabalhadores, o monitoramento e a avaliação, entre outros com vistas a produção de dados para que a Política Pública de Assistência Social seja efetivada e a qualidade de gestão.				
000808	4490.52 99 166 Equipamentos e Material Permanente		Seguridade	517	500
08 244 1003 2055	Fortalecimento do Controle Social - Manutenção do Conselho Municipal de Assistência			517	500
	Objetivo: Fortalecer o Controle Social e incentivar a participação da sociedade, proporcionando ao CMAS condições de gestão com vistas ao exercício do controle social da Política Municipal de Assistência Social e no desempenho das funções de normatizar, disciplinar, acompanhar, avaliar e fiscalizar a qualidade dos serviços prestados pela rede socioassistencial, bem como a realização da Conferência Municipal de Assistência Social e Capacitação para Conselheiros de Assistência Social.				
000815	4490.52 99 166 Equipamentos e Material Permanente		Seguridade	517	500
08 244 1003 2057	Bloco da Proteção Social Especial de Média e Alta Complexidade			12.420	5.000
	Objetivo: Ofertar proteção social integral de média e ou de alta complexidade a indivíduos e famílias em situação de risco pessoal e social, com direitos violados, que tenham ou não vínculos familiares e comunitários rompidas ou extremamente fragilizados por meio de serviços de acompanhamento especializado ofertados pelos Centros de Referência Especializados da assistência Social - CREAS, considerando a rede existente em 2018, entre eles o PAEFI, MSE (Medida Sócio Educativa), Abordagem Social, entre outros; bem como por meio de serviços que garantam o acolhimento institucional com privacidade, o fortalecimento dos vínculos familiares e/ou comunitário e o desenvolvimento da autonomia das pessoas atendidas.				
000839	4490.52 99 166 Equipamentos e Material Permanente		Seguridade	12.420	5.000
08 244 1003 2069	Manutenção da Vigilância Socioassistencial			1.034	1.000
	Objetivo: A Vigilância Socioassistencial deve apoiar atividades de planejamento, organização e execução de ações desenvolvidas pela gestão e pelos serviços, produzindo, sistematizando e analisando informações territorializadas: sobre as situações de vulnerabilidade e risco que incidem sobre famílias e indivíduos; sobre os padrões de oferta dos serviços e benefícios socioassistenciais, considerando questões afetas ao padrão de financiamento, ao tipo, volume, localização e qualidade das ofertas e das respectivas condições de acesso.				
000856	4490.52 99 150 Equipamentos e Material Permanente		Seguridade	517	500
000857	4490.52 99 166 Equipamentos e Material Permanente		Seguridade	517	500
08 244 1003 2071	Manutenção das Ações de Enfrentamento da Pandemia do Coronavírus			1.034	1.000
	Objetivo: Manter as atividades das Ações de Enfrentamento da Pandemia do Coronavírus.				
000884	4490.52 99 150 Equipamentos e Material Permanente		Seguridade	517	500
000885	4490.52 99 166 Equipamentos e Material Permanente		Seguridade	517	500



Prefeitura Municipal de Juru

Secretaria de Planejamento, Orçamento e Finanças

Departamento de Contabilidade - Orçamento-Programa de 2022 - R\$ 1,00

Modificações das Despesas de Capital da LDO

Exercício: 2022

Classificação Institucional Funcional Programática
Elemento de Despesa/Aplicações de Despesas/Fonte de Recursos Esfera LDO Orçamento

Alterações

Alterações					LDO	Orçamento
02.130	Secretaria de Infraestrutura				1.104.347	1.067.000
15 451 1004 1016	Implantação, Ampliação ou Melhoria de Obras de infraestrutura Urbana				731.745	707.000
	Objetivo: Construção de pavimentação (asfáltica ou paralelepípedo) da rua do cemitério, povoado Cachoeira dos Costas e em outras localidades, substituição de canteiros, lombadas, construção de praças, parques e jardins com área de lazer, reforma de mercado público, bem como drenagem de pontos críticos em diversas ruas deste município, conforme demanda do orçamento participativo.					
000886	4490.51 99 150	Obras e Instalações	Fiscal		7.245	7.000
000887	4490.51 99 170	Obras e Instalações	Fiscal		724.500	700.000
26 782 1004 1017	Construção de Passagens Molhadas e Mataburros				156.803	151.500
	Objetivo: Construir e recuperar passagens molhadas e mataburros na comunidade Rosilho e em várias localidades do município, facilitando o acesso dos mesmos para outras localidades vizinhas, principalmente no período das chuvas demanda do orçamento participativo, conforme demanda de orçamento participativo.					
000888	4490.51 99 150	Obras e Instalações	Fiscal		1.553	1.500
000889	4490.51 99 170	Obras e Instalações	Fiscal		155.250	150.000
15 512 1004 1018	Construção de Abastecimento D'Água				209.070	202.000
	Objetivo: Promover a ampliação do abastecimento d'água através da construção, ampliação e/ou reconstrução de barragens, barreiros, poços e construção do açude na comunidade de Riacho do Boi, entre outras, favorecendo a população através do aumento de oferta de água para o consumo humano e a produção, através da perfuração, instalação e recuperação de poços, implantação de adutora, construção e/ou recuperação de açudes e construção de barreiros, em diversas localidades do município, conforme demanda do orçamento participativo.					
000890	4490.51 99 150	Obras e Instalações	Fiscal		2.070	2.000
000891	4490.51 99 170	Obras e Instalações	Fiscal		207.000	200.000
15 452 2002 2058	Manutenção das Atividades Administrativas da Secretaria de Infraestrutura				6.729	6.500
	Objetivo: Manter as atividades administrativas da Secretaria de Infraestrutura.					
000914	4490.51 99 150	Obras e Instalações	Fiscal		518	500
000915	4490.52 99 150	Equipamentos e Material Permanente	Fiscal		5.175	5.000
000916	4490.92 99 150	Despesas de Exercícios Anteriores	Fiscal		518	500
000917	4590.61 99 150	Aquisição de Imóveis	Fiscal		518	500



Prefeitura Municipal de Juru

Secretaria de Planejamento, Orçamento e Finanças

Departamento de Contabilidade - Orçamento-Programa de 2022 - R\$ 1,00

Modificações das Despesas de Capital da LDO

Exercício: 2022

Classificação Institucional Funcional Programática						LDO	Orçamento
Elemento de Despesa/Aplicações de Despesas/Fonte de Recursos							
Alterações							
02.140	Secretaria de Desenvolvimento Urbano					517	500
15	452	2002	2060	Manutenção da Secretaria de Desenvolvimento Urbano		517	500
Objetivo: Mnater as atividades da Secretaria de Desenvolvimento Urbano							
000946	4490.52	99	150	Equipamentos e Material Permanente	Fiscal	517	500



Prefeitura Municipal de Juru

Secretaria de Planejamento, Orçamento e Finanças

Departamento de Contabilidade - Orçamento-Programa de 2022 - R\$ 1,00

Modificações das Despesas de Capital da LDO

Exercício: 2022

Classificação Institucional Funcional Programática						LDO	Orçamento	
Elemento de Despesa/Aplicações de Despesas/Fonte de Recursos								
Alterações								
02.150	Secretaria de Cultura					517	500	
13	392	2002	2061 Manutenção das Atividades da Secretaria de Cultura			517	500	
Objetivo: Mnater as atividades da Secretaria de Cultura								
000960	4490.52	99	150	Equipamentos e Material Permanente		Fiscal	517	500



Prefeitura Municipal de Juru

Secretaria de Planejamento, Orçamento e Finanças

Departamento de Contabilidade - Orçamento-Programa de 2022 - R\$ 1,00

Modificações das Despesas de Capital da LDO

Exercício: 2022

Classificação Institucional Funcional Programática
Elemento de Despesa/Aplicações de Despesas/Fonte de Recursos Esfera LDO Orçamento

Alterações

Alterações					LDO	Orçamento
02.160	Secretaria de Agricultura, Meio Ambiente e Pesca.				368.458	356.000
20 606 1004 1019	Aquisição de Equipamentos e Implementos Agrícolas				156.800	151.500
	Objetivo: Adquirir veículos, máquinas e implementos agrícolas para ampliar o desenvolvimento rural e sustentável e assistir os pequenos produtores rurais disponibilizando equipamentos adequados para melhoria da produção, irrigação, cortes de terras, drenagem e escoamento plantio.					
000961	4490.52	99 150	Equipamentos e Material Permanente	Fiscal	1.552	1.500
000962	4490.52	99 170	Equipamentos e Material Permanente	Fiscal	155.248	150.000
15 452 1004 1020	Construção do Matadouro				209.070	202.000
	Objetivo: Construir o matadouro					
000963	4490.51	99 150	Obras e Instalações	Fiscal	2.070	2.000
000964	4490.51	99 170	Obras e Instalações	Fiscal	207.000	200.000
20 541 2002 2062	Manutenção das Atividades da Secretaria de Agricultura, Meio Ambiente e Pesca				2.588	2.500
	Objetivo: Manter as atividades administrativas da Secretaria de Agricultura, Meio Ambiente e Pesca, bem como a distribuição de hora de trator, semente selecionada e mudas frutíferas aos agricultores.					
000986	4490.51	99 150	Obras e Instalações	Fiscal	518	500
000987	4490.52	99 150	Equipamentos e Material Permanente	Fiscal	1.552	1.500
000988	4590.61	99 150	Aquisição de Imóveis	Fiscal	518	500



Prefeitura Municipal de Juru

Secretaria de Planejamento, Orçamento e Finanças

Departamento de Contabilidade - Orçamento-Programa de 2022 - R\$ 1,00

Modificações das Despesas de Capital da LDO

Exercício: 2022

Classificação Institucional Funcional Programática
Elemento de Despesa/Aplicações de Despesas/Fonte de Recursos Esfera LDO Orçamento

Alterações

Alterações					LDO	Orçamento
02.170	Secretaria de Juventude, Esporte, Turismo e Lazer				631.351	617.000
27 812 1004 1022	Implantação de Infra-Estrutura Esportiva				313.605	303.000
	Objetivo: Construir um Ginásio esportivo na sede do Município para a realização de eventos, reforma e iluminação de campo de futebol, construção e reformas de quadras e ginásios poliesportivos, promovendo a prática de esportes e outras atividades visando sempre o bem estar físico e mental das crianças e adolescentes, conforme demanda de orçamento participativo.					
000999	4490.51	99 150	Obras e Instalações	Fiscal	3.105	3.000
001000	4490.51	99 170	Obras e Instalações	Fiscal	310.500	300.000
23 695 1004 1023	Implantação de Infra-Estrutura Turística				313.605	310.000
	Objetivo: Implantar a Infra-Estrutura turística, construção de portais, construção de praças, construção e/ou revitalização do manancial no Riacho da Pedra D'Água para Vila Dalmópolis, cachoeira dos costas, riacho da pedra d'água entre outros, construção e revitalização do centro turístico da cidade, com o propósito de ofertar o turismo no município e assim valorizar e proporcionar ambientes que agradem a toda população e visitantes, conforme demanda do orçamento participativo.					
001001	4490.51	99 150	Obras e Instalações	Fiscal	3.105	10.000
001002	4490.51	99 170	Obras e Instalações	Fiscal	310.500	300.000
27 813 2002 2068	Manutenção da Atividades da Secretaria de Juventude, Esportes, Turismo e Lazer.				4.141	4.000
	Objetivo: Manter as atividades administrativas da Secretaria de Juventude, Esportes, Turismo e Lazer.					
001043	4490.51	99 150	Obras e Instalações	Fiscal	518	500
001044	4490.52	99 150	Equipamentos e Material Permanente	Fiscal	2.587	2.500
001045	4490.92	99 150	Despesas de Exercícios Anteriores	Fiscal	518	500
001046	4590.61	99 150	Aquisição de Imóveis	Fiscal	518	500
Total Alterações					4.651.396	4.815.492



Prefeitura Municipal de Juru

Secretaria de Planejamento, Orçamento e Finanças

Departamento de Contabilidade - Orçamento-Programa de 2022 - R\$ 1,00

Modificações das Despesas de Capital da LDO

Exercício: 2022

Classificação Institucional Funcional Programática				LDO	Orçamento
Elemento de Despesa/Aplicações de Despesas/Fonte de Recursos	Esfera				

Exclusões

02.100	Fundo Municipal de Saúde				517
10 301 1002 2070	Manutenção das Ações de Enfrentamento da Pandemia do Coronavírus				517
	Objetivo: Manter as Atividades das Ações de Enfrentamento da Pandemia do Coronavírus				
000524 4490.52 99 189	Equipamentos e Material Permanente		Seguridade		517



Prefeitura Municipal de Juru

Secretaria de Planejamento, Orçamento e Finanças

Departamento de Contabilidade - Orçamento-Programa de 2022 - R\$ 1,00

Modificações das Despesas de Capital da LDO

Exercício: 2022

Classificação Institucional Funcional Programática	Elemento de Despesa/Aplicações de Despesas/Fonte de Recursos	Esfera	LDO	Orçamento
--	--	--------	-----	-----------

Exclusões

02.120	Fundo Municipal de Assistência Social			55.372
08 306 1003 1015	Implantar e Manter Programas e Projetos de Segurança Alimentar e Nutricional			51.750
	Objetivo: Implantar e manter programas e projetos de Segurança Alimentar e Nutricional visando fornecer refeição nutritiva e saudável por meio do conhecimento de boas práticas de fabricação e manipulação dos alimentos além de promover junto ao agricultor familiar capacitação e condições de comercialização dos seus produtos junto ao consumidor, criando por exemplo a Casa da Sopa com vistas ao reforço alimentar das famílias em insegurança alimentar.			
000616 4490.51 99 166	Obras e Instalações	Seguridade	31.050	
000619 4490.52 99 166	Equipamentos e Material Permanente	Seguridade	20.700	
08 244 1003 2056	FEAS - Cofinanciamento Estadual dos Serviços Socioassistenciais do SUAS - Proteção S			3.105
	Objetivo: Manter as atividades dos serviços socioassistenciais do SUAS - Proteção Social Básica e Especial ofertados ou referenciados ao CRAS, CREAS e dos Benefícios Eventuais que visa assistir cidadãos e as famílias por meio dos benefícios eventuais da Política de Assistência Social, de caráter suplementar e provisório, em virtude de nascimento, morte, situações de vulnerabilidade temporária e de calamidade pública, assegurados pela Lei Nº 8.742, de 07 de dezembro de 1993, Lei Orgânica de Assistência Social - LOAS, alterada pela Lei Nº 12.435, de 06 de julho de 2011, e integram organicamente as garantias do Sistema Único de Assistência Social - SUAS.			
000717 4490.52 99 166	Equipamentos e Material Permanente	Seguridade	3.105	
08 244 1003 2071	Manutenção das Ações de Enfrentamento da Pandemia do Coronavírus			517
	Objetivo: Manter as atividades das Ações de Enfrentamento da Pandemia do Coronavírus.			
000912 4490.52 99 189	Equipamentos e Material Permanente	Seguridade	517	



Prefeitura Municipal de Juru

Secretaria de Planejamento, Orçamento e Finanças

Departamento de Contabilidade - Orçamento-Programa de 2022 - R\$ 1,00

Modificações das Despesas de Capital da LDO

Exercício: 2022

Classificação Institucional Funcional Programática	Elemento de Despesa/Aplicações de Despesas/Fonte de Recursos	Esfera	LDO	Orçamento
--	--	--------	-----	-----------

Exclusões

02.130	Secretaria de Infraestrutura		10.350	
---------------	-------------------------------------	--	---------------	--

15 451 1004 1016	Implantação, Ampliação ou Melhoria de Obras de infraestrutura Urbana		10.350	
------------------	---	--	---------------	--

Objetivo: Construção de pavimentação (asfáltica ou paralelepípedo) da rua do cemitério, povoado Cachoeira dos Costas e em outras localidades, substituição de canteiros, lombadas, construção de praças, parques e jardins com área de lazer, reforma de mercado público, bem como drenagem de pontos críticos em diversas ruas deste município, conforme demanda do orçamento participativo.

000922 4490.51 99 189	Obras e Instalações	Fiscal	10.350	
-----------------------	---------------------	--------	--------	--



Prefeitura Municipal de Juru

Secretaria de Planejamento, Orçamento e Finanças

Departamento de Contabilidade - Orçamento-Programa de 2022 - R\$ 1,00

Modificações das Despesas de Capital da LDO

Exercício: 2022

Classificação Institucional Funcional Programática	Elemento de Despesa/Aplicações de Despesas/Fonte de Recursos	Esfera	LDO	Orçamento
--	--	--------	-----	-----------

Exclusões

02.170	Secretaria de Juventude, Esporte, Turismo e Lazer		5.175	
---------------	--	--	--------------	--

23 695 1004 1023	Implantação de Infra-Estrutura Turística		5.175	
------------------	---	--	--------------	--

Objetivo: Implantar a Infra-Estrutura turística, construção de portais, construção de praças, construção e/ou revitalização do manancial no Riacho da Pedra D'Água para Vila Dalmópolis, cachoeira dos costas, riacho da pedra d'água entre outros, construção e revitalização do centro turístico da cidade, com o propósito de ofertar o turismo no município e assim valorizar e proporcionar ambientes que agradem a toda população e visitantes, conforme demanda do orçamento participativo.

000941 4490.51 99 189	Obras e Instalações	Fiscal	5.175	
-----------------------	---------------------	--------	-------	--

Total Exclusões			71.414	
------------------------	--	--	---------------	--

LDO antes das alterações (A): 4.722.810

Total das Alterações (B): 775.795

LDO depois das alterações (C = A + B): 5.498.605

Cynthia Dallanna Alves da
Fonseca Nunes
CPF 044.601.284-03
CRC-PB/8.470

SOLANGE MARIA FELIX
BARBOSA
Prefeita



Prefeitura Municipal de Juru

Secretaria de Planejamento, Orçamento e Finanças

Departamento de Contabilidade - Orçamento-Programa de 2022 - R\$ 1,00

Demonstrativo I - Metas Anuais (LDO - Lei de Diretrizes Orçamentárias) - Modificações

PMF - Tabela I (LRF, art. 4º § 1)


R\$ 1,00


ESPECIFICAÇÃO	2022			2023			2024		
	Valor Corrente (a)	Valor Constante	% PIB (a / PIB) x 100	Valor Corrente (b)	Valor Constante	% PIB (b / PIB) x 100	Valor Corrente (c)	Valor Constante	% PIB (c / PIB) x 100
Receita Total	33.630.100	32.492.850	82,737,997	34.723.078	32.493.991	79,866,498	35.731.981	32.462.961	76,996,798
Receitas Primárias (I)	33.600.100	32.463.865	82,664,190	34.692.103	32.465.004	79,795,253	35.700.106	32.434.002	76,928,113
Despesa Total	33.630.100	32.492.850	82,737,997	34.723.078	32.493.991	79,866,498	34.639.003	31.469.976	74,641,602
Despesas Primárias (II)	33.082.335	31.963.609	81,390,366	34.157.511	31.964.730	78,565,638	34.074.805	30.957.395	73,425,844
Resultado Primário (III) = (I - II)	517.765	500.256	1,273,824	534.592	500.274	1,229,615	1.625.301	1.476.607	3.502,268
Resultado Nominal	100.000	96.618	246,024	-39.000	-36.496	-89,704	-37.170	-33.769	-80,096
Divida Pública Consolidada	1.300.000	1.256.039	3,198,307	1.342.250	1.256.083	3,087,307	1.382.518	1.256.035	2,979,108
Divida Consolidada Líquida	-1.200.000	-1.159.420	-2,952,284	-1.239.000	-1.159.461	-2,849,822	-1.276.170	-1.159.417	-2,749,946

ESPECIFICAÇÃO	2022			2023			2024		
	Valor Corrente (a)	Valor Constante	% PIB (a / PIB) x 100	Valor Corrente (b)	Valor Constante	% PIB (b / PIB) x 100	Valor Corrente (c)	Valor Constante	% PIB (c / PIB) x 100
Receitas Primárias Advindas de PPP (IV)	0	0	0,000	0	0	0,000	0	0	0,000
Despesas Primárias Geradas por PPP (V)	0	0	0,000	0	0	0,000	0	0	0,000
Impacto do Saldo das PPP (VI) = (IV - V)	0	0	0,000	0	0	0,000	0	0	0,000

ESPECIFICAÇÃO	2022			2023			2024		
	Valor Corrente (a)	Valor Constante	% PIB (a / PIB) x 100	Valor Corrente (b)	Valor Constante	% PIB (b / PIB) x 100	Valor Corrente (c)	Valor Constante	% PIB (c / PIB) x 100
PIB Real (Crescimento % anual)									
Taxa real de juros implícito sobre a dívida líquida do Governo (média % anual)		2,00	3,00						
Câmbio (R\$ / US\$ - Final do Ano)		5,76	6,00						
Inflação Média (% anual) projetada com base em índice oficial de inflação		5,60	5,67						
Projeção do PIB do Estado - R\$ milhares		3,50	3,25						
Receita Corrente Líquida - RCL		40.646,50	43.476,40						
		27.372,962	28.262,577						

Fonte: Sistema PublicSoft Contabilidade - Secretaria de Planejamento, Orçamento e Finanças - em 29 de setembro de 2021 as 22:28:48


 Cynthia Dallanna Alves da
 Fonseca Nunes
 CPF 044.601.284-03
 CRC-PB/8.470


 SOLANGE MARIA FELIX
 BARBOSA
 Prefeita



ESTADO DA PARAÍBA
PREFEITURA MUNICIPAL DE JURU

DEMONSTRATIVO REGIONALIZADO DO MUNICÍPIO DE JURU

Demonstrativo regionalizado do efeito, sobre as receitas e despesas, decorrente de isenções, anistias, remissões, subsídios e benefícios de natureza financeira, tributária e creditícia.

O Demonstrativo regionalizado do efeito, sobre as receitas e despesas, decorrentes de isenções, anistias, remissões, subsídios e benefícios de natureza financeira, tributária e creditícia, para o exercício financeiro de 2022, foi elaborado em conformidade com o disposto no:

FUNDAMENTAÇÃO:

Parágrafo 6.º do art. 165 da Constituição Federal, que estabelece a obrigação de o Poder Executivo apresentar demonstrativo regionalizado do efeito, sobre as receitas e despesas, decorrente de isenções, anistias, remissões, subsídios e benefícios de natureza financeira, tributária e creditícia.

Inciso II do art. 5º da Lei Complementar n.º 101, de quatro de maio de 2000, que estabelece que o projeto de lei orçamentária anual (LOA) será acompanhado de documento a que se refere o § 6.º do art. 165 da Constituição Federal, bem como das medidas de compensação a renúncias de receita e ao aumento de despesas obrigatórias de caráter continuado.



ESTADO DA PARAÍBA PREFEITURA MUNICIPAL DE JURU

No que se refere à renúncia fiscal, segundo o disposto no § 1.º do art. 14 da Lei Complementar n.º 101/2000, compreende anistia, remissão, subsídio, crédito presumido, concessão de isenção em caráter geral, alteração de alíquota ou modificação de base de cálculo que implique redução discriminada de tributos ou contribuições, e outros benefícios que correspondam a tratamento diferenciado.

A Secretaria Municipal de Finanças e Orçamento elabora esse Demonstrativo, na parte referente aos benefícios de natureza tributária, que acompanhou a Lei de Diretrizes Orçamentárias – LDO. Apresentada no AMF – Demonstrativo 7 (LRF, art. 4º, § 2º, inciso V) – ESTIMATIVA E COMPENSAÇÃO DA RENÚNCIA DE RECEITA.

Ao cumprir esse importante preceito constitucional, a Prefeitura Municipal, está contribuindo para tornar cada vez mais transparente a administração das finanças públicas, na medida em que busca aprimorar a avaliação do montante de tributos cujo pagamento a legislação tributária permite dispensar ou reduzir, em favor de regiões e/ou setores econômicos (novos empreendimentos no Município), bem como enseja, por outro lado, que a iniciativa privada participe da execução de tarefas que a sociedade considera importantes do ponto de vista econômica e social.

Finalmente, é de se ressaltar que, apresentando este Demonstrativo, estamos, certamente, oferecendo um valioso subsídio para que as autoridades e a sociedade em geral tenham melhores condições de aferir os benefícios e os custos caso ocorra a renúncia fiscal, principalmente quando se depara com extrema escassez de recursos para atender os diversos compromissos governamentais.

Juru-PB, em 28 de setembro de 2021.

SOLANGE MARIA FÉLIX BARBOSA
Prefeita



Prefeitura Municipal de Juru

Secretaria de Planejamento, Orçamento e Finanças

Departamento de Contabilidade - Orçamento-Programa de 2022 - R\$ 1,00

Demonstrativo da Evolução das Receitas Arrecadadas nos Últimos 03 Exercícios

Cód. Receita	Descrição da Receita	Totais	2018	2019	2020
1.0.0.0.00.0.0.00	Receitas Correntes				
	Geral:	78.893.191	24.329.224	26.269.395	28.294.571
	Direta:	77.298.225	23.566.482	25.437.172	28.294.571
	Indireta:	1.594.965	762.742	832.223	
1.1.0.0.00.0.0.00	Impostos, Taxas e Contribuições de Melhoria				
	Geral:	1.909.183	521.276	718.468	669.438
	Direta:	1.909.183	521.276	718.468	669.438
	Indireta:				
1.1.1.0.00.0.0.00	Impostos				
	Geral:	1.884.626	517.572	710.309	656.745
	Direta:	1.884.626	517.572	710.309	656.745
	Indireta:				
1.1.1.2.00.0.0.00	Impostos sobre o Patrimônio				
	Geral:	319.448	319.448		
	Direta:	319.448	319.448		
	Indireta:				
1.1.1.2.02.0.0.00	Imposto sobre a Propriedade Predial e Territorial Urbana				
	Geral:	3.742	3.742		
	Direta:	3.742	3.742		
	Indireta:				
1.1.1.2.04.3.1.00	Imposto de Renda Retido nas Fontes sobre os Rendimentos do Trabalho				
	Geral:	306.326	306.326		
	Direta:	306.326	306.326		
	Indireta:				
1.1.1.2.04.3.4.00	Imposto de Renda Retido nas Fontes sobre Outros Rendimentos				
	Geral:	7.138	7.138		
	Direta:	7.138	7.138		
	Indireta:				
1.1.1.2.08.0.0.00	Imposto sobre Transmissão "Inter Vivos" de Bens Imóveis e de Direitos Reais sobr				
	Geral:	2.242	2.242		
	Direta:	2.242	2.242		
	Indireta:				
1.1.1.3.00.0.0.00	Impostos sobre a Renda e Proventos de Qualquer Natureza				
	Geral:	982.562	198.124	363.490	420.948
	Direta:	982.562	198.124	363.490	420.948
	Indireta:				
1.1.1.3.03.0.0.00	Imposto sobre a Renda - Retido na Fonte				
	Geral:	784.438		363.490	420.948
	Direta:	784.438		363.490	420.948
	Indireta:				
1.1.1.3.03.1.1.00	Imposto sobre a Renda - Retido na Fonte - Trabalho				
	Geral:	784.436		363.490	420.945
	Direta:	784.436		363.490	420.945
	Indireta:				
1.1.1.3.03.4.1.00	Imposto sobre a Renda - Retido na Fonte - Outros Rendimentos				
	Geral:	2			2
	Direta:	2			2
	Indireta:				



Prefeitura Municipal de Juru

Secretaria de Planejamento, Orçamento e Finanças

Departamento de Contabilidade - Orçamento-Programa de 2022 - R\$ 1,00

Demonstrativo da Evolução das Receitas Arrecadadas nos Últimos 03 Exercícios

Cód. Receita	Descrição da Receita	Totais	2018	2019	2020
1.1.1.3.05.0.0.00	Imposto sobre Serviços de Qualquer Natureza				
	Geral:	198.124	198.124		
	Direta:	198.124	198.124		
	Indireta:				
1.1.1.8.01.1.1.00	Imposto sobre a Propriedade Predial e Territorial Urbana				
	Geral:	24.685		12.516	12.169
	Direta:	24.685		12.516	12.169
	Indireta:				
1.1.1.8.01.4.1.00	Imposto sobre Transmissão "Inter Vivos" de Bens Imóveis e de Direitos Reais sobre Imóveis - ITBI				
	Geral:	21.041		4.846	16.195
	Direta:	21.041		4.846	16.195
	Indireta:				
1.1.1.8.02.3.1.00	Imposto sobre Serviços de Qualquer Natureza - ISS				
	Geral:	536.890		329.457	207.433
	Direta:	536.890		329.457	207.433
	Indireta:				
1.1.2.0.00.0.0.00	Taxas				
	Geral:	24.557	3.704	8.159	12.694
	Direta:	24.557	3.704	8.159	12.694
	Indireta:				
1.1.2.1.00.0.0.00	Taxas pelo Exercício do Poder de Polícia				
	Geral:	16.226	2.954	4.868	8.403
	Direta:	16.226	2.954	4.868	8.403
	Indireta:				
1.1.2.1.02.0.0.00	Taxas de Fiscalização das Telecomunicações				
	Geral:	13.271		4.868	8.403
	Direta:	13.271		4.868	8.403
	Indireta:				
1.1.2.1.02.2.1.00	Taxa de Fiscalização de Funcionamento - TFF				
	Geral:	13.271		4.868	8.403
	Direta:	13.271		4.868	8.403
	Indireta:				
1.1.2.1.25.0.0.00	Taxa de Licença para Funcionamento de Estabelecimentos Comerciais, Indústrias e				
	Geral:	1.944	1.944		
	Direta:	1.944	1.944		
	Indireta:				
1.1.2.1.29.0.0.00	Taxa de Licença para Execução de Obras				
	Geral:	1.011	1.011		
	Direta:	1.011	1.011		
	Indireta:				
1.1.2.2.00.0.0.00	Taxas pela Prestação de Serviços				
	Geral:	8.331	750	3.291	4.291
	Direta:	8.331	750	3.291	4.291
	Indireta:				
1.1.2.2.01.0.0.00	Taxas pela Prestação de Serviços em Geral				
	Geral:	7.581		3.291	4.291
	Direta:	7.581		3.291	4.291
	Indireta:				



Prefeitura Municipal de Juru

Secretaria de Planejamento, Orçamento e Finanças

Departamento de Contabilidade - Orçamento-Programa de 2022 - R\$ 1,00

Demonstrativo da Evolução das Receitas Arrecadadas nos Últimos 03 Exercícios

Cód. Receita	Descrição da Receita	Totais	2018	2019	2020
1.1.2.2.01.1.1.00	Taxas pela Prestação de Serviços	Geral: 616		279	338
		Direta: 616		279	338
		Indireta:			
1.1.2.2.01.1.1.01	Taxa de Utilização de Área de Domínio Público	Geral: 630		630	
		Direta: 630		630	
		Indireta:			
1.1.2.2.01.1.1.02	Taxa de Cemitérios	Geral: 562			562
		Direta: 562			562
		Indireta:			
1.1.2.2.01.1.1.03	Outras Taxas pela Prestação de Serviços	Geral: 5.773		2.382	3.391
		Direta: 5.773		2.382	3.391
		Indireta:			
1.1.2.2.99.0.0.00	Outras Taxas pela Prestação de Serviços	Geral: 750	750		
		Direta: 750	750		
		Indireta:			
1.2.0.0.00.0.0.00	Contribuições	Geral: 2.064.515	888.919	952.594	223.001
		Direta: 479.565	133.045	123.520	223.001
		Indireta: 1.584.949	755.875	829.075	
1.2.1.0.00.0.0.00	Contribuições Sociais	Geral: 1.584.949	755.875	829.075	
		Direta:			
		Indireta: 1.584.949	755.875	829.075	
1.2.1.0.29.0.7.00	Contribuição de Servidor Ativo Civil	Geral: 755.875	755.875		
		Direta:			
		Indireta: 755.875	755.875		
1.2.1.8.01.1.1.00	Contribuição do Servidor Civil Ativo	Geral: 829.075		829.075	
		Direta:			
		Indireta: 829.075		829.075	
1.2.3.0.00.0.0.00	Contribuições para Entidades Privadas de Serviço Social e de Formação Profissional	Geral: 133.045	133.045		
		Direta: 133.045	133.045		
		Indireta:			
1.2.3.0.01.0.0.00	Contribuição para o Custeio do Serviço de Iluminação Pública	Geral: 133.045	133.045		
		Direta: 133.045	133.045		
		Indireta:			
1.2.4.0.00.0.0.00	Contribuição para o Custeio do Serviço de Iluminação Pública	Geral: 346.521		123.520	223.001
		Direta: 346.521		123.520	223.001
		Indireta:			



Prefeitura Municipal de Juru

Secretaria de Planejamento, Orçamento e Finanças

Departamento de Contabilidade - Orçamento-Programa de 2022 - R\$ 1,00

Demonstrativo da Evolução das Receitas Arrecadadas nos Últimos 03 Exercícios

Cód. Receita	Descrição da Receita	Totais	2018	2019	2020
1.2.4.0.00.1.1.00	Contribuição para o Custeio do Serviço de Iluminação Pública				
	Geral:	346.521		123.520	223.001
	Direta:	346.521		123.520	223.001
	Indireta:				
1.3.0.0.00.0.0.00	Receita Patrimonial				
	Geral:	261.722	53.929	65.336	142.457
	Direta:	256.566	51.921	62.188	142.457
	Indireta:	5.156	2.008	3.148	
1.3.2.0.00.0.0.00	Valores Mobiliários				
	Geral:	130.604	53.929	65.336	11.339
	Direta:	125.448	51.921	62.188	11.339
	Indireta:	5.156	2.008	3.148	
1.3.2.1.00.0.0.00	Juros e Correções Monetárias				
	Geral:	76.675		65.336	11.339
	Direta:	73.527		62.188	11.339
	Indireta:	3.148		3.148	
1.3.2.1.00.1.1.00	Remuneração de Depósitos Bancários - FUNDEB				
	Geral:	3.999		3.299	700
	Direta:	3.999		3.299	700
	Indireta:				
1.3.2.1.00.1.1.01	Receita de Remuneração de Depósitos Bancários de Recursos Vinculados - Fundo de Saúde				
	Geral:	9.035		6.916	2.119
	Direta:	9.035		6.916	2.119
	Indireta:				
1.3.2.1.00.1.1.02	Receita de Remuneração de Outros Depósitos Bancários de Recursos Vinculados				
	Geral:	57.732		50.687	7.045
	Direta:	57.732		50.687	7.045
	Indireta:				
1.3.2.1.00.1.1.03	Remuneração de Depósitos de Recursos não Vinculados				
	Geral:	2.761		1.287	1.475
	Direta:	2.761		1.287	1.475
	Indireta:				
1.3.2.1.00.4.1.00	Remuneração dos Investimentos do Regime Próprio de Previdência Social - RPPS				
	Geral:	3.148		3.148	
	Direta:				
	Indireta:	3.148		3.148	
1.3.2.5.01.0.2.00	Receita de Remuneração de Depósitos Bancários de Recursos Vinculados – FUNDEB				
	Geral:	2.571	2.571		
	Direta:	2.571	2.571		
	Indireta:				
1.3.2.5.01.0.3.00	Receita de Remuneração de Depósitos Bancários de Recursos Vinculados – Fundo de				
	Geral:	7.216	7.216		
	Direta:	7.216	7.216		
	Indireta:				
1.3.2.5.01.9.9.00	Receita de Remuneração de Outros Depósitos Bancários de Recursos Vinculados				
	Geral:	36.844	36.844		
	Direta:	36.844	36.844		
	Indireta:				



Prefeitura Municipal de Juru

Secretaria de Planejamento, Orçamento e Finanças

Departamento de Contabilidade - Orçamento-Programa de 2022 - R\$ 1,00

Demonstrativo da Evolução das Receitas Arrecadadas nos Últimos 03 Exercícios

Cód. Receita	Descrição da Receita	Totais	2018	2019	2020
1.3.2.5.02.0.0.00	Remuneração de Depósitos de Recursos não Vinculados				
	Geral:	5.290	5.290		
	Direta:	5.290	5.290		
	Indireta:				
1.3.2.8.10.0.0.00	Remuneração dos Investimentos do Regime Próprio de Previdência do Servidor em Renda Fixa				
	Geral:	2.008	2.008		
	Direta:				
	Indireta:	2.008	2.008		
1.3.6.0.00.0.0.00	Cessão de Direitos				
	Geral:	131.118			131.118
	Direta:	131.118			131.118
	Indireta:				
1.3.6.0.01.1.1.00	Cessão do Direito de Operacionalização de Pagamentos – Principal				
	Geral:	131.118			131.118
	Direta:	131.118			131.118
	Indireta:				
1.7.0.0.00.0.0.00	Transferências Correntes				
	Geral:	74.427.555	22.733.075	24.523.070	27.171.409
	Direta:	74.427.555	22.733.075	24.523.070	27.171.409
	Indireta:				
1.7.1.0.00.0.0.00	Transferências da União e de suas Entidades				
	Geral:	34.633.148		15.803.464	18.829.684
	Direta:	34.633.148		15.803.464	18.829.684
	Indireta:				
1.7.1.8.01.2.1.00	Cota-Parte do Fundo de Participação dos Municípios - FPM				
	Geral:	17.083.615		8.739.568	8.344.047
	Direta:	17.083.615		8.739.568	8.344.047
	Indireta:				
1.7.1.8.01.3.1.00	Cota-Parte do Fundo de Participação do Municípios – 1% Cota entregue no mês de dezembro				
	Geral:	761.179		385.693	375.485
	Direta:	761.179		385.693	375.485
	Indireta:				
1.7.1.8.01.4.1.00	Cota-Parte do Fundo de Participação dos Municípios - 1% Cota entregue no mês de julho				
	Geral:	747.729		371.444	376.286
	Direta:	747.729		371.444	376.286
	Indireta:				
1.7.1.8.01.5.1.00	Cota-Parte do Imposto Sobre a Propriedade Territorial Rural - ITR				
	Geral:	2.341		1.088	1.252
	Direta:	2.341		1.088	1.252
	Indireta:				
1.7.1.8.02.6.1.00	Cota-Parte do Fundo Especial do Petróleo - FEP				
	Geral:	268.905		134.658	134.247
	Direta:	268.905		134.658	134.247
	Indireta:				
1.7.1.8.03.1.1.01	Transferência de Recursos do SUS – Atenção Primária				
	Geral:	276.640		276.640	
	Direta:	276.640		276.640	
	Indireta:				



Prefeitura Municipal de Juru

Secretaria de Planejamento, Orçamento e Finanças

Departamento de Contabilidade - Orçamento-Programa de 2022 - R\$ 1,00

Demonstrativo da Evolução das Receitas Arrecadadas nos Últimos 03 Exercícios

Cód. Receita	Descrição da Receita	Totais	2018	2019	2020
1.7.1.8.03.1.1.02	Agentes Comunitários de Saúde - ACS	Geral: 820.950		372.500	448.450
		Direta: 820.950		372.500	448.450
		Indireta:			
1.7.1.8.03.1.1.03	Saúde da Família - SF	Geral: 537.360		483.885	53.475
		Direta: 537.360		483.885	53.475
		Indireta:			
1.7.1.8.03.1.1.04	Saúde Bucal - SB	Geral: 451.696		237.180	214.516
		Direta: 451.696		237.180	214.516
		Indireta:			
1.7.1.8.03.1.1.05	PAB VARIÁVEL	Geral: 62.510		62.510	
		Direta: 62.510		62.510	
		Indireta:			
1.7.1.8.03.1.1.06	Núcleo de Apoio à Saúde na Família - NASF	Geral: 144.000		132.000	12.000
		Direta: 144.000		132.000	12.000
		Indireta:			
1.7.1.8.03.2.1.00	Transferência de Recursos do SUS – Atenção Especializada	Geral: 1.663.547		610.613	1.052.934
		Direta: 1.663.547		610.613	1.052.934
		Indireta:			
1.7.1.8.03.3.1.00	Ações Estruturantes de Vigilância Sanitária	Geral: 25.517		12.000	13.517
		Direta: 25.517		12.000	13.517
		Indireta:			
1.7.1.8.03.3.1.01	Transferência de Recursos do SUS – Vigilância em Saúde	Geral: 175.451		87.537	87.914
		Direta: 175.451		87.537	87.914
		Indireta:			
1.7.1.8.03.4.1.00	Transferência de Recursos do SUS – Assistência Farmacêutica	Geral: 166.089		76.887	89.202
		Direta: 166.089		76.887	89.202
		Indireta:			
1.7.1.8.03.9.1.00	Transferência de Recursos do SUS – Outros Programas Financiados por Transferências Fundo a Fundo	Geral: 6.070.169		1.688.629	4.381.540
		Direta: 6.070.169		1.688.629	4.381.540
		Indireta:			
1.7.1.8.05.1.1.00	Quota do Salário Educação - QSE	Geral: 391.026		240.149	150.877
		Direta: 391.026		240.149	150.877
		Indireta:			
1.7.1.8.05.3.1.00	Programa Nacional de Alimentação Escolar - PNAE	Geral: 511.102		259.374	251.728
		Direta: 511.102		259.374	251.728
		Indireta:			



Prefeitura Municipal de Juru

Secretaria de Planejamento, Orçamento e Finanças

Departamento de Contabilidade - Orçamento-Programa de 2022 - R\$ 1,00

Demonstrativo da Evolução das Receitas Arrecadadas nos Últimos 03 Exercícios

Cód. Receita	Descrição da Receita	Totais	2018	2019	2020
1.7.1.8.05.4.1.00	Programa Nacional de Apoio ao Transporte do Escolar - PNATE	Geral: 235.608		120.717	114.891
		Direta: 235.608		120.717	114.891
		Indireta:			
1.7.1.8.05.9.1.02	Outras Programas do FNDE	Geral: 3.795		3.795	
		Direta: 3.795		3.795	
		Indireta:			
1.7.1.8.09.1.1.00	Transferências de Recursos da Complementação do FUNDEB	Geral: 1.165.759		599.274	566.485
		Direta: 1.165.759		599.274	566.485
		Indireta:			
1.7.1.8.12.1.1.00	Piso Básico Fixo - PAIF	Geral: 179.301		117.000	62.301
		Direta: 179.301		117.000	62.301
		Indireta:			
1.7.1.8.12.1.1.01	Índice de Gestão Descentralizada - IGD	Geral: 128.691		67.678	61.012
		Direta: 128.691		67.678	61.012
		Indireta:			
1.7.1.8.12.1.1.03	IGD - SUAS	Geral: 4.323		4.323	
		Direta: 4.323		4.323	
		Indireta:			
1.7.1.8.12.1.1.04	Serviço de Convivência e Fortalecimento de Vínculos - SCFV	Geral: 195.950		132.000	63.950
		Direta: 195.950		132.000	63.950
		Indireta:			
1.7.1.8.12.1.1.05	Programa Primeira Infância no SUAS - Criança Feliz	Geral: 291.034		129.342	161.692
		Direta: 291.034		129.342	161.692
		Indireta:			
1.7.1.8.12.1.1.06	Outros Programas do FNAS	Geral: 181.400			181.400
		Direta: 181.400			181.400
		Indireta:			
1.7.1.8.99.1.0.03	Outras Transferências da União - Lei 14.017/2020 - Aldir Blanc	Geral: 82.046			82.046
		Direta: 82.046			82.046
		Indireta:			
1.7.1.8.99.1.1.01	Outras Transferências da União	Geral: 1.862.840		456.980	1.405.860
		Direta: 1.862.840		456.980	1.405.860
		Indireta:			
1.7.1.8.99.1.1.02	Outras Transferências da União - Cessão Onerosa	Geral: 142.576			142.576
		Direta: 142.576			142.576
		Indireta:			



Prefeitura Municipal de Juru

Secretaria de Planejamento, Orçamento e Finanças

Departamento de Contabilidade - Orçamento-Programa de 2022 - R\$ 1,00

Demonstrativo da Evolução das Receitas Arrecadadas nos Últimos 03 Exercícios

Cód. Receita	Descrição da Receita	Totais	2018	2019	2020
1.7.2.0.00.0.0.00	Transferências dos Estados e do Distrito Federal e de suas Entidades				
	Geral:	26.864.176	22.473.075	2.162.912	2.228.189
	Direta:	26.864.176	22.473.075	2.162.912	2.228.189
	Indireta:				
1.7.2.1.00.0.0.00	Participação na Receita dos Estados e Distrito Federal				
	Geral:	14.239.771	14.239.771		
	Direta:	14.239.771	14.239.771		
	Indireta:				
1.7.2.1.01.0.2.00	Cota-Parte do Fundo de Participação dos Municípios				
	Geral:	8.014.272	8.014.272		
	Direta:	8.014.272	8.014.272		
	Indireta:				
1.7.2.1.01.0.3.00	Cota-Parte do Fundo de Participação do Município 1% Cota entregue no mês de dezembro				
	Geral:	355.945	355.945		
	Direta:	355.945	355.945		
	Indireta:				
1.7.2.1.01.0.4.00	Cota-Parte do Fundo de Participação dos Municípios - 1% Cota entregue no mês de julho				
	Geral:	347.279	347.279		
	Direta:	347.279	347.279		
	Indireta:				
1.7.2.1.01.0.5.00	Cota-Parte do Imposto Sobre a Propriedade Territorial Rural				
	Geral:	1.129	1.129		
	Direta:	1.129	1.129		
	Indireta:				
1.7.2.1.22.7.0.00	Cota-Parte do Fundo Especial do Petróleo – FEP				
	Geral:	133.305	133.305		
	Direta:	133.305	133.305		
	Indireta:				
1.7.2.1.33.0.1.00	PAB - FIXO				
	Geral:	276.640	276.640		
	Direta:	276.640	276.640		
	Indireta:				
1.7.2.1.33.0.2.00	Gestão Plena de Sistema Municipal - Média e Alta Complexidade				
	Geral:	1.202.844	1.202.844		
	Direta:	1.202.844	1.202.844		
	Indireta:				
1.7.2.1.33.0.3.00	Ações Estruturantes de Vigilância Sanitária				
	Geral:	13.000	13.000		
	Direta:	13.000	13.000		
	Indireta:				
1.7.2.1.33.0.4.00	Agentes Comunitários de Saúde - ACS				
	Geral:	354.900	354.900		
	Direta:	354.900	354.900		
	Indireta:				
1.7.2.1.33.0.5.00	Programa de Assistência Farmacêutica Básica				
	Geral:	84.100	84.100		
	Direta:	84.100	84.100		
	Indireta:				



Prefeitura Municipal de Juru

Secretaria de Planejamento, Orçamento e Finanças

Departamento de Contabilidade - Orçamento-Programa de 2022 - R\$ 1,00

Demonstrativo da Evolução das Receitas Arrecadadas nos Últimos 03 Exercícios

Cód. Receita	Descrição da Receita	Totais	2018	2019	2020
1.7.2.1.33.0.6.00	Piso Fixo de Vigilância e Promoção da Saúde - PFVPS				
	Geral:	77.693	77.693		
	Direta:	77.693	77.693		
	Indireta:				
1.7.2.1.33.0.7.00	Saúde da Família - SF				
	Geral:	494.495	494.495		
	Direta:	494.495	494.495		
	Indireta:				
1.7.2.1.33.0.8.00	Saúde Bucal - SB				
	Geral:	256.440	256.440		
	Direta:	256.440	256.440		
	Indireta:				
1.7.2.1.33.0.9.00	PAB VARIÁVEL				
	Geral:	15.623	15.623		
	Direta:	15.623	15.623		
	Indireta:				
1.7.2.1.33.1.6.00	Núcleo de Apoio à Saúde na Família - NASF				
	Geral:	156.000	156.000		
	Direta:	156.000	156.000		
	Indireta:				
1.7.2.1.33.9.9.00	Outros Programas do SUS				
	Geral:	1.253.597	1.253.597		
	Direta:	1.253.597	1.253.597		
	Indireta:				
1.7.2.1.34.0.2.00	Piso Básico Fixo - PAIF				
	Geral:	108.000	108.000		
	Direta:	108.000	108.000		
	Indireta:				
1.7.2.1.34.1.0.00	Índice de Gestão Descentralizada - IGD				
	Geral:	60.126	60.126		
	Direta:	60.126	60.126		
	Indireta:				
1.7.2.1.34.1.3.00	IGD - SUAS				
	Geral:	9.712	9.712		
	Direta:	9.712	9.712		
	Indireta:				
1.7.2.1.34.1.4.00	Sistema de Conv. e Fortalecimento de Vínculos - SCFV				
	Geral:	154.000	154.000		
	Direta:	154.000	154.000		
	Indireta:				
1.7.2.1.34.1.5.00	Programa Primeira Infância no SUAS - Criança Feliz				
	Geral:	65.115	65.115		
	Direta:	65.115	65.115		
	Indireta:				
1.7.2.1.34.9.9.00	Outros Programas do FNAS				
	Geral:	3.283	3.283		
	Direta:	3.283	3.283		
	Indireta:				



Prefeitura Municipal de Juru

Secretaria de Planejamento, Orçamento e Finanças

Departamento de Contabilidade - Orçamento-Programa de 2022 - R\$ 1,00

Demonstrativo da Evolução das Receitas Arrecadadas nos Últimos 03 Exercícios

Cód. Receita	Descrição da Receita	Totais	2018	2019	2020
1.7.2.1.35.0.1.00	Quota Municipal do Salário Educação - QSE	Geral:	200.854	200.854	
		Direta:	200.854	200.854	
		Indireta:			
1.7.2.1.35.0.2.00	Programa Dinheiro Direto na Escola - PDDE	Geral:	1.480	1.480	
		Direta:	1.480	1.480	
		Indireta:			
1.7.2.1.35.0.3.00	Programa Nacional de Alimentação Escolar - PNAE	Geral:	268.622	268.622	
		Direta:	268.622	268.622	
		Indireta:			
1.7.2.1.35.0.4.00	Programa Nacional de Apoio ao Transporte do Escolar - PNATE	Geral:	115.278	115.278	
		Direta:	115.278	115.278	
		Indireta:			
1.7.2.1.35.9.9.00	Outras Programas do FNDE	Geral:	214.325	214.325	
		Direta:	214.325	214.325	
		Indireta:			
1.7.2.1.36.0.0.00	Transferência Financeira do ICMS-Desoneração- L.C. N° 87/96	Geral:	1.716	1.716	
		Direta:	1.716	1.716	
		Indireta:			
1.7.2.2.00.0.0.00	Transferências das Compensações Financeiras pela Exploração de Recursos Naturais	Geral:	1.789.112	1.789.112	
		Direta:	1.789.112	1.789.112	
		Indireta:			
1.7.2.2.01.0.1.00	Cota-Parte do ICMS	Geral:	1.682.968	1.682.968	
		Direta:	1.682.968	1.682.968	
		Indireta:			
1.7.2.2.01.0.2.00	Cota-Parte do IPVA	Geral:	88.651	88.651	
		Direta:	88.651	88.651	
		Indireta:			
1.7.2.2.01.1.3.00	Cota-Parte da Contribuição de Intervenção no Domínio Econômico - CIDE	Geral:	17.494	17.494	
		Direta:	17.494	17.494	
		Indireta:			
1.7.2.4.00.0.0.00	Transferências de Convênios dos Estados e DF e de Suas Entidades	Geral:	6.419.780	6.419.780	
		Direta:	6.419.780	6.419.780	
		Indireta:			
1.7.2.4.01.0.0.00	Transferências de Recursos do FUNDEB	Geral:	5.985.584	5.985.584	
		Direta:	5.985.584	5.985.584	
		Indireta:			



Prefeitura Municipal de Juru

Secretaria de Planejamento, Orçamento e Finanças

Departamento de Contabilidade - Orçamento-Programa de 2022 - R\$ 1,00

Demonstrativo da Evolução das Receitas Arrecadadas nos Últimos 03 Exercícios

Cód. Receita	Descrição da Receita	Totais	2018	2019	2020
1.7.2.4.02.0.0.00	Transferências de Recursos da Complementação do FUNDEB				
	Geral:	434.196	434.196		
	Direta:	434.196	434.196		
	Indireta:				
1.7.2.8.01.1.1.00	Cota-Parte do ICMS				
	Geral:	3.687.255		1.826.455	1.860.800
	Direta:	3.687.255		1.826.455	1.860.800
	Indireta:				
1.7.2.8.01.2.1.00	Cota-Parte do IPVA				
	Geral:	243.707		113.547	130.161
	Direta:	243.707		113.547	130.161
	Indireta:				
1.7.2.8.01.3.1.00	Cota-Parte do IPI sobre Exportação				
	Geral:	5.442		4.250	1.191
	Direta:	5.442		4.250	1.191
	Indireta:				
1.7.2.8.01.4.1.00	Cota-Parte da Contribuição de Intervenção no Domínio Econômico - CIDE				
	Geral:	19.355		10.576	8.779
	Direta:	19.355		10.576	8.779
	Indireta:				
1.7.2.8.03.1.1.00	Transferência de Recursos do Estado para Programas de Saúde				
	Geral:	67.704		37.868	29.836
	Direta:	67.704		37.868	29.836
	Indireta:				
1.7.2.8.07.1.1.00	Transferências de Estados destinadas à Assistência Social - FEAS				
	Geral:	42.638		20.216	22.422
	Direta:	42.638		20.216	22.422
	Indireta:				
1.7.2.8.07.1.1.01	Transferências de Estados destinadas à Assistência Social				
	Geral:	24.412	24.412		
	Direta:	24.412	24.412		
	Indireta:				
1.7.2.8.10.1.1.00	Transferências de Convênio dos Estados para o Sistema Único de Saúde - SUS				
	Geral:	125.000		30.000	95.000
	Direta:	125.000		30.000	95.000
	Indireta:				
1.7.2.8.10.2.1.00	Transferências de Convênio dos Estados Destinadas a Programas de Educação				
	Geral:	200.000		120.000	80.000
	Direta:	200.000		120.000	80.000
	Indireta:				
1.7.5.0.00.0.0.00	Transferências de Outras Instituições Públicas				
	Geral:	12.670.230		6.556.694	6.113.536
	Direta:	12.670.230		6.556.694	6.113.536
	Indireta:				
1.7.5.8.01.1.1.00	Transferências de Recursos do FUNDEB				
	Geral:	12.670.230		6.556.694	6.113.536
	Direta:	12.670.230		6.556.694	6.113.536
	Indireta:				



Prefeitura Municipal de Juru

Secretaria de Planejamento, Orçamento e Finanças

Departamento de Contabilidade - Orçamento-Programa de 2022 - R\$ 1,00

Demonstrativo da Evolução das Receitas Arrecadadas nos Últimos 03 Exercícios

Cód. Receita	Descrição da Receita	Totais	2018	2019	2020
1.7.6.0.00.0.0.00	Transferências do Exterior	Geral: 260.000	260.000		
		Direta: 260.000	260.000		
		Indireta:			
1.7.6.2.01.0.0.00	Transferências de Convênio dos Estados para o Sistema Único de Saúde – SUS	Geral: 140.000	140.000		
		Direta: 140.000	140.000		
		Indireta:			
1.7.6.2.02.0.0.00	Transferências de Convênio dos Estados Destinadas a Programas de Educação	Geral: 120.000	120.000		
		Direta: 120.000	120.000		
		Indireta:			
1.9.0.0.00.0.0.00	Outras Receitas Correntes	Geral: 230.215	132.024	9.926	88.266
		Direta: 225.356	127.164	9.926	88.266
		Indireta: 4.860	4.860		
1.9.2.0.00.0.0.00	Indenizações, Restituições e Ressarcimentos	Geral: 230.215	132.024	9.926	88.266
		Direta: 225.356	127.164	9.926	88.266
		Indireta: 4.860	4.860		
1.9.2.1.00.0.0.00	Indenizações	Geral: 4.860	4.860		
		Direta:			
		Indireta: 4.860	4.860		
1.9.2.1.02.0.0.00	Indenização por Posse ou Ocupação Ilícita de Bens Públicos	Geral: 4.860	4.860		
		Direta:			
		Indireta: 4.860	4.860		
1.9.2.2.00.0.0.00	Restituições	Geral: 225.356	127.164	9.926	88.266
		Direta: 225.356	127.164	9.926	88.266
		Indireta:			
1.9.2.2.99.0.0.00	Outras Restituições	Geral: 127.164	127.164		
		Direta: 127.164	127.164		
		Indireta:			
1.9.2.2.99.1.1.00	Outras Restituições	Geral: 98.192		9.926	88.266
		Direta: 98.192		9.926	88.266
		Indireta:			
2.0.0.0.00.0.0.00	Receitas de Capital	Geral: 6.006.153	2.876.853	1.250.025	1.879.276
		Direta: 6.006.153	2.876.853	1.250.025	1.879.276
		Indireta:			
2.4.0.0.00.0.0.00	Transferências de Capital	Geral: 6.006.153	2.876.853	1.250.025	1.879.276
		Direta: 6.006.153	2.876.853	1.250.025	1.879.276
		Indireta:			



Prefeitura Municipal de Juru

Secretaria de Planejamento, Orçamento e Finanças

Departamento de Contabilidade - Orçamento-Programa de 2022 - R\$ 1,00

Demonstrativo da Evolução das Receitas Arrecadadas nos Últimos 03 Exercícios

Cód. Receita	Descrição da Receita	Totais	2018	2019	2020
2.4.1.0.00.0.0.00	Transferências da União e de suas Entidades				
	Geral:	3.073.300		1.218.025	1.855.276
	Direta:	3.073.300		1.218.025	1.855.276
	Indireta:				
2.4.1.8.04.1.1.00	Transferências de Recursos do Sistema Único de Saúde – SUS Destinados à Atenção Primária				
	Geral:	13.900			13.900
	Direta:	13.900			13.900
	Indireta:				
2.4.1.8.05.1.1.00	Transferências de Recursos Destinados a Programas de Educação				
	Geral:	487.462		487.462	
	Direta:	487.462		487.462	
	Indireta:				
2.4.1.8.05.9.1.00	Outras transferências destinadas a Programas de Educação				
	Geral:	30.583			30.583
	Direta:	30.583			30.583
	Indireta:				
2.4.1.8.10.1.1.00	Transferências de Convênio da União para o Sistema Único de Saúde - FUNASA				
	Geral:	982.650		200.000	782.650
	Direta:	982.650		200.000	782.650
	Indireta:				
2.4.1.8.10.9.1.00	Transferências de Convênio da União destinadas a Programas de Turismo				
	Geral:	117.000		117.000	
	Direta:	117.000		117.000	
	Indireta:				
2.4.1.8.10.9.1.01	Transferências de Convênio da União - Ministério das Cidades				
	Geral:	278.180		278.180	
	Direta:	278.180		278.180	
	Indireta:				
2.4.1.8.10.9.1.02	Transferências de Convênio da União - Ministério do Desenvolvimento Regional				
	Geral:	1.028.143			1.028.143
	Direta:	1.028.143			1.028.143
	Indireta:				
2.4.1.8.10.9.1.04	Transferências de Convênio da União para os Programas da Assistência Social				
	Geral:	70.000		70.000	
	Direta:	70.000		70.000	
	Indireta:				
2.4.1.8.10.9.1.05	Transferência de Convênios da União - Ministério dos Esportes				
	Geral:	65.383		65.383	
	Direta:	65.383		65.383	
	Indireta:				
2.4.2.0.00.0.0.00	Transferências dos Estados e do Distrito Federal e de suas Entidades				
	Geral:	419.735	363.735	32.000	24.000
	Direta:	419.735	363.735	32.000	24.000
	Indireta:				
2.4.2.1.00.0.0.00	Transferências de Recursos do Sistema Único de Saúde – SUS dos Estados e DF				
	Geral:	363.735	363.735		
	Direta:	363.735	363.735		
	Indireta:				



Prefeitura Municipal de Juru

Secretaria de Planejamento, Orçamento e Finanças

Departamento de Contabilidade - Orçamento-Programa de 2022 - R\$ 1,00

Demonstrativo da Evolução das Receitas Arrecadadas nos Últimos 03 Exercícios

Cód. Receita	Descrição da Receita	Totais	2018	2019	2020
2.4.2.1.01.0.0.00	Transferências de Recursos do Sistema Único de Saúde – SUS	Geral: 285.000	285.000		
		Direta: 285.000	285.000		
		Indireta:			
2.4.2.1.02.0.0.00	Transferências de Recursos Destinados a Programas de Educação	Geral: 78.735	78.735		
		Direta: 78.735	78.735		
		Indireta:			
2.4.2.8.10.2.1.00	Transferências de Convênios dos Estados destinadas a Programas de Educação	Geral: 56.000		32.000	24.000
		Direta: 56.000		32.000	24.000
		Indireta:			
2.4.7.1.07.0.0.00	Transferências de Convênio da União - Ministério das Cidades	Geral: 210.000	210.000		
		Direta: 210.000	210.000		
		Indireta:			
2.4.7.1.12.0.0.00	Transferências de Convênio da União - FUNASA	Geral: 719.750	719.750		
		Direta: 719.750	719.750		
		Indireta:			
2.4.7.1.16.0.0.00	Transferência de Convênios da União - Ministério dos Esportes	Geral: 312.000	312.000		
		Direta: 312.000	312.000		
		Indireta:			
2.4.7.2.02.0.0.00	Transferências de Convênio dos Estados destinadas a Programas de Educação	Geral: 1.271.368	1.271.368		
		Direta: 1.271.368	1.271.368		
		Indireta:			
7.0.0.0.00.0.0.00	Receitas Intra-Orçamentárias Correntes	Geral: 1.522.873	717.263	805.611	
		Direta:			
		Indireta: 1.522.873	717.263	805.611	
7.2.0.0.00.0.0.00	Contribuições	Geral: 1.522.873	717.263	805.611	
		Direta:			
		Indireta: 1.522.873	717.263	805.611	
7.2.1.0.00.0.0.00	Contribuições Sociais	Geral: 1.522.873	717.263	805.611	
		Direta:			
		Indireta: 1.522.873	717.263	805.611	
7.2.1.0.29.0.1.00	Contribuição Patronal de Servidor Ativo Civil - Intra-Orçamentária	Geral: 586.329	586.329		
		Direta:			
		Indireta: 586.329	586.329		
7.2.1.0.29.1.5.00	Contribuição Previdenciária em Regime de Parcelamento de Débito	Geral: 130.934	130.934		
		Direta:			
		Indireta: 130.934	130.934		



Prefeitura Municipal de Juru

Secretaria de Planejamento, Orçamento e Finanças

Departamento de Contabilidade - Orçamento-Programa de 2022 - R\$ 1,00

Demonstrativo da Evolução das Receitas Arrecadadas nos Últimos 03 Exercícios

Cód. Receita	Descrição da Receita	Totais	2018	2019	2020
7.2.1.8.03.1.1.00	Contribuição Patronal - Servidor Civil Ativo				
	Geral:	658.873		658.873	
	Direta:				
	Indireta:	658.873		658.873	
7.2.1.8.04.1.1.00	Contribuição Patronal - Parcelamentos - Servidor Civil Ativo				
	Geral:	140.545		140.545	
	Direta:				
	Indireta:	140.545		140.545	
7.2.1.8.04.1.2.00	Contribuição Patronal - Parcelamentos - Servidor Civil Ativo – Multas e Juros				
	Geral:	6.192		6.192	
	Direta:				
	Indireta:	6.192		6.192	
9.0.0.0.00.0.0.00	Receitas Correntes				
	Geral:	6.162.217	1.957.746	2.136.981	2.067.490
	Direta:	6.162.217	1.957.746	2.136.981	2.067.490
	Indireta:				
9.5.0.0.00.0.0.00	Receita Industrial				
	Geral:	1.957.746	1.957.746		
	Direta:	1.957.746	1.957.746		
	Indireta:				
9.5.1.0.00.0.0.00	Receita Industrial				
	Geral:	1.957.746	1.957.746		
	Direta:	1.957.746	1.957.746		
	Indireta:				
9.5.1.7.21.0.1.02	Dedução de Receita do FPM – FUNDEB e Redutor Financeiro				
	Geral:	1.602.854	1.602.854		
	Direta:	1.602.854	1.602.854		
	Indireta:				
9.5.1.7.21.0.1.05	Dedução de Receita para Formação do FUNDEB - ITR				
	Geral:	226	226		
	Direta:	226	226		
	Indireta:				
9.5.1.7.21.3.6.00	Dedução de Receita para a Formação do FUNDEB - ICMS Desoneração - LC 87/96				
	Geral:	343	343		
	Direta:	343	343		
	Indireta:				
9.5.1.7.22.0.1.01	Dedução de Receita para a Formação do FUNDEB – ICMS				
	Geral:	336.593	336.593		
	Direta:	336.593	336.593		
	Indireta:				
9.5.1.7.22.0.1.02	Dedução de Receita para Formação do FUNDEB - IPVA				
	Geral:	17.730	17.730		
	Direta:	17.730	17.730		
	Indireta:				
9.7.0.0.00.0.0.00	Transferências Correntes				
	Geral:	4.204.471		2.136.981	2.067.490
	Direta:	4.204.471		2.136.981	2.067.490
	Indireta:				



Prefeitura Municipal de Juru

Secretaria de Planejamento, Orçamento e Finanças

Departamento de Contabilidade - Orçamento-Programa de 2022 - R\$ 1,00

Demonstrativo da Evolução das Receitas Arrecadadas nos Últimos 03 Exercícios

Cód. Receita	Descrição da Receita	Totais	2018	2019	2020
9.7.1.0.00.0.0.00	Transferências da União e de suas Entidades	Geral: 3.417.191		1.748.131	1.669.060
		Direta: 3.417.191		1.748.131	1.669.060
		Indireta:			
9.7.1.8.01.2.1.00	Dedução de Receita para Formação do FUNDEB - FPM	Geral: 3.416.722		1.747.913	1.668.809
		Direta: 3.416.722		1.747.913	1.668.809
		Indireta:			
9.7.1.8.01.5.1.00	Dedução de Receita para Formação do FUNDEB - ITR	Geral: 468		218	250
		Direta: 468		218	250
		Indireta:			
9.7.2.0.00.0.0.00	Transferências dos Estados e do Distrito Federal e de suas Entidades	Geral: 787.280		388.850	398.430
		Direta: 787.280		388.850	398.430
		Indireta:			
9.7.2.8.01.1.1.00	Dedução de Receita para Formação do FUNDEB - ICMS	Geral: 737.450		365.291	372.160
		Direta: 737.450		365.291	372.160
		Indireta:			
9.7.2.8.01.2.1.00	Dedução de Receita para Formação do FUNDEB - IPVA	Geral: 48.742		22.709	26.032
		Direta: 48.742		22.709	26.032
		Indireta:			
9.7.2.8.01.3.1.00	Dedução de Receita para Formação do FUNDEB - IPI - Exportação	Geral: 1.088		850	238
		Direta: 1.088		850	238
		Indireta:			
	1 - Total da Direta:	77.142.161	24.485.588	24.550.216	28.106.357
	2 - Total da Indireta:	3.117.839	1.480.005	1.637.834	
	3 - Total (1 + 2):	80.260.000	25.965.593	26.188.049	28.106.357
	Total da Intra-Orçamentária:	1.522.873	717.263	805.611	
	Percentual de Evolução no Período (%):			0,86	7,33

Cynthia Dallanna Alves da
Fonseca Nunes
CPF 044.601.284-03
CRC-PB/8.470

SOLANGE MARIA FELIX
BARBOSA
Prefeita



Prefeitura Municipal de Juru

Secretaria de Planejamento, Orçamento e Finanças

Departamento de Contabilidade - Orçamento-Programa de 2022 - R\$ 1,00

Demonstrativo da Evolução das Despesas Realizadas nos Últimos 03 Exercícios

Cód. Despesa	Descrição da Despesa	Totais	2018	2019	2020
3000.00	DESPESAS CORRENTES				
	Geral:	72.167.499	23.207.362	24.971.138	23.988.999
	Direta:	69.040.353	21.738.970	23.312.384	23.988.999
	Indireta:	3.127.146	1.468.393	1.658.754	
3100.00	PESSOAL E ENCARGOS SOCIAIS				
	Geral:	43.610.802	14.903.684	15.362.498	13.344.620
	Direta:	40.705.547	13.549.982	13.810.945	13.344.620
	Indireta:	2.905.255	1.353.702	1.551.553	
3190.00	Aplicações Diretas				
	Geral:	41.699.958	14.077.411	14.784.993	12.837.555
	Direta:	38.794.703	12.723.709	13.233.440	12.837.555
	Indireta:	2.905.255	1.353.702	1.551.553	
3190.01	Aposentadorias, Reserva Remunerada e Reformas				
	Geral:	2.591.208	1.211.709	1.379.500	
	Direta:				
	Indireta:	2.591.208	1.211.709	1.379.500	
3190.03	Pensões				
	Geral:	176.216	81.743	94.473	
	Direta:				
	Indireta:	176.216	81.743	94.473	
3190.04	Contratação por Tempo Determinado				
	Geral:	3.576.802	1.056.028	1.244.455	1.276.318
	Direta:	3.576.802	1.056.028	1.244.455	1.276.318
	Indireta:				
3190.0501	OUTROS BENEFÍCIOS PREVIDENCIÁRIOS				
	Geral:	20.313		20.313	
	Direta:				
	Indireta:	20.313		20.313	
3190.11	Vencimentos e Vantagens Fixas - Pessoal Civil				
	Geral:	32.729.541	10.724.503	11.023.066	10.981.973
	Direta:	32.624.783	10.673.000	10.969.811	10.981.973
	Indireta:	104.758	51.503	53.255	
3190.13	Obrigações Patronais				
	Geral:	1.653.771	727.565	770.670	155.536
	Direta:	1.641.011	718.817	766.658	155.536
	Indireta:	12.760	8.748	4.012	
3190.91	Sentenças Judiciais				
	Geral:	827.652	273.223	225.804	328.625
	Direta:	827.652	273.223	225.804	328.625
	Indireta:				
3190.92	Despesas de Exercícios Anteriores				
	Geral:	124.455	2.640	26.712	95.103
	Direta:	124.455	2.640	26.712	95.103
	Indireta:				
3191.00	Aplicação Direta Decorrente de Operação entre Órgãos, Fundos e Entidades Integrantes dos Orçamentos				
	Geral:	1.910.844	826.273	577.505	507.066
	Direta:	1.910.844	826.273	577.505	507.066
	Indireta:				



Prefeitura Municipal de Juru

Secretaria de Planejamento, Orçamento e Finanças

Departamento de Contabilidade - Orçamento-Programa de 2022 - R\$ 1,00

Demonstrativo da Evolução das Despesas Realizadas nos Últimos 03 Exercícios

Cód. Despesa	Descrição da Despesa	Totais	2018	2019	2020
3191.13	Contribuições Patronais (19)(I)	Geral: 1.910.844	826.273	577.505	507.066
		Direta: 1.910.844	826.273	577.505	507.066
		Indireta:			
3300.00	OUTRAS DESPESAS CORRENTES	Geral: 28.556.697	8.303.678	9.608.640	10.644.379
		Direta: 28.334.806	8.188.988	9.501.440	10.644.379
		Indireta: 221.891	114.690	107.201	
3350.00	Transferências a Instituições Privadas sem Fins Lucrativos	Geral: 192.068	64.873	70.422	56.773
		Direta: 192.068	64.873	70.422	56.773
		Indireta:			
3350.41	Contribuições	Geral: 176.068	64.873	64.422	46.773
		Direta: 176.068	64.873	64.422	46.773
		Indireta:			
3350.43	Subvenções Sociais	Geral: 16.000		6.000	10.000
		Direta: 16.000		6.000	10.000
		Indireta:			
3390.00	Aplicações Diretas	Geral: 28.364.629	8.238.805	9.538.218	10.587.606
		Direta: 28.142.738	8.124.115	9.431.018	10.587.606
		Indireta: 221.891	114.690	107.201	
3390.04	Contratação por Tempo Determinado	Geral: 41.768		41.768	
		Direta: 41.768		41.768	
		Indireta:			
3390.13	Obrigações Patronais - Prest.	Geral: 4.396		4.396	
		Direta: 63		63	
		Indireta: 4.333		4.333	
3390.14	Diárias - Civil	Geral: 85.903	28.295	44.308	13.300
		Direta: 84.103	27.545	43.258	13.300
		Indireta: 1.800	750	1.050	
3390.30	Material de Consumo	Geral: 10.740.551	3.142.134	3.232.605	4.365.812
		Direta: 10.739.775	3.141.597	3.232.366	4.365.812
		Indireta: 776	537	239	
3390.31	Premiações Culturais, Artísticas, Científicas, Desportivas e Outras (6)(I)	Geral: 121.187	115.187	6.000	
		Direta: 121.187	115.187	6.000	
		Indireta:			
3390.32	Material, Bem ou Serviço para Distribuição Gratuita	Geral: 390.576	55.032	113.670	221.875
		Direta: 390.576	55.032	113.670	221.875
		Indireta:			



Prefeitura Municipal de Juru

Secretaria de Planejamento, Orçamento e Finanças

Departamento de Contabilidade - Orçamento-Programa de 2022 - R\$ 1,00

Demonstrativo da Evolução das Despesas Realizadas nos Últimos 03 Exercícios

Cód. Despesa	Descrição da Despesa	Totais	2018	2019	2020
3390.33	Passagens e Despesas com Locomoção	Geral:	18.391	2.052	16.339
		Direta:	18.391	2.052	16.339
		Indireta:			
3390.35	Serviços de Consultoria	Geral:	899.075	253.350	394.900
		Direta:	768.275	194.750	322.700
		Indireta:	130.800	58.600	72.200
3390.36	Outros Serviços de Terceiros - Pessoa Física	Geral:	5.655.036	1.581.788	1.877.216
		Direta:	5.630.740	1.567.136	1.867.571
		Indireta:	24.296	14.652	9.645
3390.39	Outros Serviços de Terceiros - Pessoa Jurídica	Geral:	8.382.544	2.596.392	2.851.848
		Direta:	8.331.459	2.556.491	2.840.665
		Indireta:	51.085	39.902	11.184
3390.40	Serviços de Tecnologia da Informação e Comunicação	Geral:	392.289		190.069
		Direta:	385.139		182.919
		Indireta:	7.150		7.150
3390.47	Obrigações Tributárias e Contributivas	Geral:	425.872	133.354	140.060
		Direta:	425.872	133.354	140.060
		Indireta:			
3390.48	Outros Auxílios Financeiros a Pessoas Físicas	Geral:	5.950	4.770	1.180
		Direta:	5.950	4.770	1.180
		Indireta:			
3390.91	Sentenças Judiciais	Geral:	169.295	16.622	146.092
		Direta:	169.295	16.622	146.092
		Indireta:			
3390.92	Despesas de Exercícios Anteriores	Geral:	743.645	222.697	415.538
		Direta:	741.995	222.447	414.138
		Indireta:	1.650	250	1.400
3390.93	Indenizações e Restituições	Geral:	288.149	87.132	62.230
		Direta:	288.149	87.132	62.230
		Indireta:			
4000.00	DESPESAS DE CAPITAL	Geral:	8.237.374	2.599.622	2.929.596
		Direta:	8.237.374	2.599.622	2.929.596
		Indireta:			
4400.00	INVESTIMENTOS	Geral:	7.095.118	2.288.777	2.488.065
		Direta:	7.095.118	2.288.777	2.488.065
		Indireta:			



Prefeitura Municipal de Juru

Secretaria de Planejamento, Orçamento e Finanças

Departamento de Contabilidade - Orçamento-Programa de 2022 - R\$ 1,00

Demonstrativo da Evolução das Despesas Realizadas nos Últimos 03 Exercícios

Cód. Despesa	Descrição da Despesa	Totais	2018	2019	2020
4490.00	Aplicações Diretas	Geral: 7.095.118	2.288.777	2.488.065	2.318.276
		Direta: 7.095.118	2.288.777	2.488.065	2.318.276
		Indireta:			
4490.51	Obras e Instalações	Geral: 5.675.404	1.585.217	1.966.345	2.123.842
		Direta: 5.675.404	1.585.217	1.966.345	2.123.842
		Indireta:			
4490.52	Equipamentos e Material Permanente	Geral: 1.419.714	703.561	521.719	194.434
		Direta: 1.419.714	703.561	521.719	194.434
		Indireta:			
4600.00	AMORTIZAÇÃO DA DÍVIDA	Geral: 1.142.256	310.845	441.532	389.879
		Direta: 1.142.256	310.845	441.532	389.879
		Indireta:			
4690.00	Aplicações Diretas	Geral: 847.432	243.375	294.794	309.263
		Direta: 847.432	243.375	294.794	309.263
		Indireta:			
4690.71	Principal da Dívida Contratual Resgatado	Geral: 210.292	54.797	77.643	77.852
		Direta: 210.292	54.797	77.643	77.852
		Indireta:			
4690.91	Sentenças Judiciais	Geral: 637.140	188.578	217.152	231.411
		Direta: 637.140	188.578	217.152	231.411
		Indireta:			
4691.00	Aplicações Diretas	Geral: 294.824	67.470	146.737	80.616
		Direta: 294.824	67.470	146.737	80.616
		Indireta:			
4691.71	Outras Amortizações da Dívida Contratada	Geral: 294.824	67.470	146.737	80.616
		Direta: 294.824	67.470	146.737	80.616
		Indireta:			
	1 - Total da Direta:	77.277.727	24.338.592	26.241.981	26.697.154
	2 - Total da Indireta:	3.127.146	1.468.393	1.658.754	
	3 - Total (1 + 2):	80.404.873	25.806.985	27.900.734	26.697.154
	Total da Intra-Orçamentária:	2.205.668	893.743	724.242	587.682
	Percentual de Evolução no Período (%):			8,11	- 4,31

Cynthia Dallanna Alves da
Fonseca Nunes
CPF 044.601.284-03
CRC-PB/8.470



Prefeitura Municipal de Juru

Secretaria de Planejamento, Orçamento e Finanças

Departamento de Contabilidade - Orçamento-Programa de 2022 - R\$ 1,00

Demonstrativo da Evolução das Despesas Realizadas nos Últimos 03 Exercícios

Cód. Despesa	Descrição da Despesa	Totais	2018	2019	2020
--------------	----------------------	--------	------	------	------

SOLANGE MARIA FELIX
BARBOSA
Prefeita



Prefeitura Municipal de Juru

Secretaria de Planejamento, Orçamento e Finanças

Departamento de Contabilidade - Orçamento-Programa de 2022 - R\$ 1,00

Demonstrativo das Metas do Milênio

Código	Descrição da Fonte de Recurso	Esfera	Total	Direta	Indireta	%
Legislativo						
08	Trabalho Decente e Crescimento Econômico					
		Total:	986.500	986.500	0	3
		Fiscal:	986.500	986.500	0	
		Seguridade:	0	0	0	
		Total do Poder:	986.500	986.500	0	3
		Fiscal:	986.500	986.500	0	
		Seguridade:	0	0	0	



Prefeitura Municipal de Juru

Secretaria de Planejamento, Orçamento e Finanças

Departamento de Contabilidade - Orçamento-Programa de 2022 - R\$ 1,00

Demonstrativo das Metas do Milênio

Código	Descrição da Fonte de Recurso	Esfera	Total	Direta	Indireta	%
Executivo						
03	Saúde e Bem-estar					
		Total:	6.655.871	6.655.871	0	20
		Fiscal:	0	0	0	
		Seguridade:	6.655.871	6.655.871	0	
04	Educação de Qualidade					
		Total:	10.945.343	10.945.343	0	33
		Fiscal:	10.945.343	10.945.343	0	
		Seguridade:	0	0	0	
08	Trabalho Decente e Crescimento Econômico					
		Total:	15.042.386	11.805.786	3.236.600	45
		Fiscal:	9.148.790	9.148.790	0	
		Seguridade:	5.893.596	2.656.996	3.236.600	
Total do Poder:			32.643.600	29.407.000	3.236.600	97
		Fiscal:	20.094.133	20.094.133	0	
		Seguridade:	12.549.467	9.312.867	3.236.600	
		1 - Fiscal:	21.080.633	21.080.633	0	
		2 - Seguridade:	12.549.467	9.312.867	3.236.600	
		3 - Total (1 + 2):	33.630.100	30.393.500	3.236.600	
		Intra-Orçamentária:	1.770.000	1.770.000	0	

Cynthia Dallanna Alves da
Fonseca Nunes
CPF 044.601.284-03
CRC-PB/8.470

SOLANGE MARIA FELIX
BARBOSA
Prefeita



Prefeitura Municipal de Juru

Secretaria de Planejamento, Orçamento e Finanças

Departamento de Contabilidade

Demonstrativo das Receitas e Despesas por Fonte de Recursos do TCE

Código	Nome	Receitas	Despesas	Diferenças
1500	Recursos não Vinculados de Impostos	3.081.876,00	3.081.876,00	0,00
1540	Transferências do FUNDEB - Impostos e Transferências de Impostos	2.392.973,00	2.392.973,00	0,00
1541	Transferências do FUNDEB - Complementação da União - VAAF	216.000,00	216.000,00	0,00
1550	Transferência do Salário- Educação	150.000,00	150.000,00	0,00
1551	Transferências de Recursos do FNDE referentes ao Programa Dinheiro Direto na Escola	5.000,00	5.000,00	0,00
1552	Transferências de Recursos do FNDE referentes ao Programa Nacional de Alimentação Escolar	213.000,00	213.000,00	0,00
1553	Transferências de Recursos do FNDE Referentes ao Programa Nacional de Apoio ao Transporte	110.000,00	110.000,00	0,00
1569	Outras Transferências de Recursos do FNDE Controle dos demais recursos originários de	223.000,00	223.000,00	0,00
1575	Transferências de Convênios e Instrumentos Congêneres vinculados à Educação	212.000,00	212.000,00	0,00
1600	Transferências Fundo a Fundo de Recursos do SUS provenientes do Governo Federal - B	3.461.000,00	3.461.000,00	0,00
1601	Transferências Fundo a Fundo de Recursos do SUS provenientes do Governo Federal - B	220.000,00	220.000,00	0,00
1621	Transferências Fundo a Fundo de Recursos do SUS provenientes do Governo Estadual	175.000,00	175.000,00	0,00
1636	Transferências de Convênios e Instrumentos Congêneres vinculados à Saúde	1.202.000,00	1.202.000,00	0,00
1660	Transferência de Recursos do Fundo Nacional de Assistência Social - FNAS	511.000,00	511.000,00	0,00
1665	Transferências de Convênios e Instrumentos Congêneres vinculados à Assistência Social	87.000,00	87.000,00	0,00
1669	Outros Recursos Vinculados à Assistência Social	98.000,00	98.000,00	0,00
1700	Outras Transferências de Convênios ou Instrumentos Congêneres da União	2.036.000,00	2.036.000,00	0,00
1701	Outras Transferências de Convênios ou Instrumentos Congêneres dos Estados	120.000,00	120.000,00	0,00
1750	Recursos da Contribuição de Intervenção no Domínio Econômico - CIDE	8.000,00	8.000,00	0,00
1751	Recursos da Contribuição para o Custeio do Serviço de Iluminação Pública - COSIP	200.000,00	200.000,00	0,00
1801	Recursos Vinculados ao RPPS - Fundo em Repartição (Plano Financeiro)	2.966.000,00	2.966.000,00	0,00
1802	Recursos Vinculados ao RPPS - Taxa de Administração	270.600,00	270.600,00	0,00
Total		33.630.100,00	33.630.100,00	0,00



Prefeitura Municipal de Juru
 Secretaria de Planejamento, Orçamento e Finanças
 Departamento de Contabilidade
 Despesas Fixadas na Função Saúde por Fonte de Recursos

DESPESAS COM A FUNÇÃO SAÚDE - EXCETO COVID-19

ANO 2022

FONTE 15001000

Recursos não Vinculados de Impostos

		PREVISTA	
		CORRENTE	CAPITAL
301	Atenção Básica	R\$ 11.654,00	R\$ 500,00
302	Assistência Hospitalar e Ambulatorial	R\$ 2.500,00	R\$ 500,00
303	Suporte Profilático e Terapêutico	R\$ 519,00	
305	Vigilância Epidemiológica	R\$ 1.500,00	
TOTAIS		R\$ 16.173,00	R\$ 1.000,00
TOTAL GERAL DA FONTE 15001000			R\$ 17.173,00

FONTE 15001002

Recursos não Vinculados de Impostos

		PREVISTA	
		CORRENTE	CAPITAL
301	Atenção Básica	R\$ 2.481.082,00	R\$ 55.500,00
302	Assistência Hospitalar e Ambulatorial	R\$ 492.823,00	R\$ 11.500,00
303	Suporte Profilático e Terapêutico	R\$ 20.271,00	R\$ 500,00
305	Vigilância Epidemiológica	R\$ 10.200,00	R\$ 500,00
511	Saneamento Básico Rural		R\$ 3.000,00
512	Saneamento Básico Urbano		R\$ 6.500,00
TOTAIS		R\$ 3.004.376,00	R\$ 77.500,00
TOTAL GERAL DA FONTE 15001002			R\$ 3.081.876,00

FONTE 16000000

Transferências Fundo a Fundo de Recursos do SUS provenientes do Governo Federal - Bloco de Manutenção das Ações e Serviços Públicos de Saúde

		PREVISTA	
		CORRENTE	CAPITAL
301	Atenção Básica	R\$ 2.194.500,00	R\$ 3.500,00
302	Assistência Hospitalar e Ambulatorial	R\$ 989.500,00	R\$ 10.500,00
303	Suporte Profilático e Terapêutico	R\$ 82.500,00	R\$ 500,00
305	Vigilância Epidemiológica	R\$ 179.500,00	R\$ 500,00
TOTAIS		R\$ 3.446.000,00	R\$ 15.000,00
TOTAL GERAL DA FONTE 16000000			R\$ 3.461.000,00

FONTE 16010000

Transferências Fundo a Fundo de Recursos do SUS provenientes do Governo Federal - Bloco de Estruturação da Rede de Serviços Públicos de Saúde

		PREVISTA	
		CORRENTE	CAPITAL
301	Atenção Básica		R\$ 120.000,00
302	Assistência Hospitalar e Ambulatorial		R\$ 100.000,00
TOTAIS		R\$ 0,00	R\$ 220.000,00
TOTAL GERAL DA FONTE 16010000			R\$ 220.000,00

FONTE 16210000

Transferências Fundo a Fundo de Recursos do SUS provenientes do Governo Estadual

		PREVISTA	
		CORRENTE	CAPITAL
301	Atenção Básica	R\$ 50.000,00	
302	Assistência Hospitalar e Ambulatorial	R\$ 91.000,00	R\$ 9.000,00
303	Suporte Profilático e Terapêutico	R\$ 25.000,00	
TOTAIS		R\$ 166.000,00	R\$ 9.000,00
TOTAL GERAL DA FONTE 16210000			R\$ 175.000,00



Prefeitura Municipal de Juru

Secretaria de Planejamento, Orçamento e Finanças

Departamento de Contabilidade

Despesas Fixadas na Função Saúde por Fonte de Recursos

FONTE 16360000			
Transferências de Convênios e Instrumentos Congêneres vinculados à Saúde			
		PREVISTA	
		CORRENTE	CAPITAL
301	Atenção Básica	R\$ 2.000,00	
511	Saneamento Básico Rural		R\$ 300.000,00
512	Saneamento Básico Urbano		R\$ 900.000,00
TOTAIS		R\$ 2.000,00	R\$ 1.200.000,00
TOTAL GERAL DA FONTE 16360000			R\$ 1.202.000,00
TOTAL GERAL DAS FONTES			R\$ 8.157.049,00



Prefeitura Municipal de Juru

Secretaria de Planejamento, Orçamento e Finanças

Departamento de Contabilidade - Orçamento-Programa de 2022 - R\$ 1,00

Demonstrativo da Receita e Despesa Segundo as Categorias Econômicas - ANEXO I - LF nº 4.320/64

Receita	Parcial	Total	Despesa	Parcial	Total
Receitas Correntes		30.475.600	DESPESAS CORRENTES		27.781.495
Impostos, Taxas e Contribuições de Melhoria	775.000		PESSOAL E ENCARGOS SOCIAIS	19.605.535	
Contribuições	1.500.000		JUROS E ENCARGOS DA DÍVIDA	5.500	
Receita Patrimonial	38.600		OUTRAS DESPESAS CORRENTES	8.170.460	
Receita Agropecuária	0				
Receita Industrial	0				
Receita de Serviços	0				
Transferências Correntes	28.006.500				
Outras Receitas Correntes	155.500				
Receitas Correntes		1.770.000			
Receitas Correntes		2.632.500			
			Superávit do Orçamento Corrente		1.831.605
Subtotal		29.613.100	Subtotal		29.613.100
Receitas de Capital		4.017.000	DESPESAS DE CAPITAL		5.498.605
Operações de Crédito	0		INVESTIMENTOS	4.956.340	
Alienação de Bens	30.000		INVERSÕES FINANCEIRAS	3.000	
Amortização de Empréstimos	0		AMORTIZAÇÃO DA DÍVIDA	539.265	
Transferências de Capital	3.987.000				
Outras Receitas de Capital	0				
Receitas de Capital		0			
Déficit Orçamentário		1.481.605			
Subtotal		5.498.605	Subtotal		5.498.605
			Receitas e Despesas Correntes:	29.613.100	27.781.495
			Receitas e Despesas de Capital:	4.017.000	5.498.605
			Reserva de Contingência:		350.000
			Total Geral:	33.630.100	33.630.100
			Intra-Orçamentária:	1.770.000	1.770.000



Prefeitura Municipal de Juru

Secretaria de Planejamento, Orçamento e Finanças

Departamento de Contabilidade - Orçamento-Programa de 2022 - R\$ 1,00

Resumo Geral da Receita

Cód. Receita	Descrição da Receita	Esfera	Total	Direta	Indireta	%
1.0.0.0.0.0.0.0.0.0	Receitas Correntes					
		Total:	30.475.600	29.009.000	1.466.600	91
		Fiscal:	24.969.000	24.969.000	0	
		Seguridade:	5.506.600	4.040.000	1.466.600	
1.1.0.0.0.0.0.0.0.0	Impostos, Taxas e Contribuições de Melhoria					
		Total:	775.000	775.000	0	2
		Fiscal:	775.000	775.000	0	
		Seguridade:	0	0	0	
1.2.0.0.0.0.0.0.0.0	Contribuições					
		Total:	1.500.000	200.000	1.300.000	4
		Fiscal:	200.000	200.000	0	
		Seguridade:	1.300.000	0	1.300.000	
1.3.0.0.0.0.0.0.0.0	Receita Patrimonial					
		Total:	38.600	22.000	16.600	0
		Fiscal:	20.000	20.000	0	
		Seguridade:	18.600	2.000	16.600	
1.7.0.0.0.0.0.0.0.0	Transferências Correntes					
		Total:	28.006.500	28.006.500	0	83
		Fiscal:	23.968.500	23.968.500	0	
		Seguridade:	4.038.000	4.038.000	0	
1.9.0.0.0.0.0.0.0.0	Outras Receitas Correntes					
		Total:	155.500	5.500	150.000	0
		Fiscal:	5.500	5.500	0	
		Seguridade:	150.000	0	150.000	
2.0.0.0.0.0.0.0.0.0	Receitas de Capital					
		Total:	4.017.000	4.017.000	0	12
		Fiscal:	2.099.000	2.099.000	0	
		Seguridade:	1.918.000	1.918.000	0	
2.2.0.0.0.0.0.0.0.0	Alienação de Bens					
		Total:	30.000	30.000	0	0
		Fiscal:	30.000	30.000	0	
		Seguridade:	0	0	0	
2.4.0.0.0.0.0.0.0.0	Transferências de Capital					
		Total:	3.987.000	3.987.000	0	12
		Fiscal:	2.069.000	2.069.000	0	
		Seguridade:	1.918.000	1.918.000	0	
7.0.0.0.0.0.0.0.0.0	Receitas Intra-Orçamentárias Correntes					
		Total:	1.770.000	0	1.770.000	5
		Fiscal:	0	0	0	
		Seguridade:	1.770.000	0	1.770.000	
7.2.0.0.0.0.0.0.0.0	Contribuições					
		Total:	1.470.000	0	1.470.000	4
		Fiscal:	0	0	0	
		Seguridade:	1.470.000	0	1.470.000	
7.9.0.0.0.0.0.0.0.0	Outras Receitas Correntes					
		Total:	300.000	0	300.000	1
		Fiscal:	0	0	0	
		Seguridade:	300.000	0	300.000	



Prefeitura Municipal de Juru

Secretaria de Planejamento, Orçamento e Finanças

Departamento de Contabilidade - Orçamento-Programa de 2022 - R\$ 1,00

Resumo Geral da Receita

Cód. Receita	Descrição da Receita	Esfera	Total	Direta	Indireta	%
9.0.0.0.00.0.0.00	Receitas Correntes					
		Total:	2.632.500	2.632.500	0	8
		Fiscal:	2.632.500	2.632.500	0	
		Seguridade:	0	0	0	
9.7.0.0.00.0.0.00	Transferências Correntes					
		Total:	2.632.500	2.632.500	0	8
		Fiscal:	2.632.500	2.632.500	0	
		Seguridade:	0	0	0	
		1 - Fiscal:	24.435.500	24.435.500	0	
		2 - Seguridade:	9.194.600	5.958.000	3.236.600	
		3 - Total (1 + 2):	33.630.100	30.393.500	3.236.600	
		Intra-Orçamentária:	1.770.000	0	1.770.000	

Cynthia Dallanna Alves da
Fonseca Nunes
CPF 044.601.284-03
CRC-PB/8.470

SOLANGE MARIA FELIX
BARBOSA
Prefeita


Prefeitura Municipal de Juru

Secretaria de Planejamento, Orçamento e Finanças

Departamento de Contabilidade - Orçamento-Programa de 2022 - R\$ 1,00

Fiscal e Seguridade

Demonstrativo da Receita Segundo as Categorias Econômicas - ANEXO II - LF nº 4.320/64

Cód. Receita	Descrição da Receita	Alíneas e Sub-alíneas	Rúbricas e Sub-rúbricas	Fontes e Sub-fontes	Categorias Econômicas e Sub-categorias Econômicas	%
1.0.0.0.00.0.0.00	Receitas Correntes					
	Total:				30.475.600	91
	Direta:				29.009.000	
	Indireta:				1.466.600	
1.1.0.0.00.0.0.00	Impostos, Taxas e Contribuições de Melhoria					
	Total:				775.000	2
	Direta:				775.000	
	Indireta:					
1.1.1.0.00.0.0.00	Impostos					
	Total:			743.500		2
	Direta:			743.500		
	Indireta:					
1.1.1.2.00.0.0.00	Impostos sobre o Patrimônio					
	Total:		92.500			0
	Direta:		92.500			
	Indireta:					
1.1.1.2.50.0.0.00	Imposto sobre a Propriedade Predial e Territorial Urbana					
	Total:	71.000				0
	Direta:	71.000				
	Indireta:					
1.1.1.2.50.0.1.02	Imposto sobre a Propriedade Predial e Territorial Urbana					
	Total:	50.000				0
	Direta:	50.000				
	Indireta:					
1.1.1.2.50.0.2.01	Imposto sobre a Propriedade Predial e Territorial Urbana - Multas e Juros de Mora					
	Total:	1.000				0
	Direta:	1.000				
	Indireta:					
1.1.1.2.50.0.3.01	Imposto sobre a Propriedade Predial e Territorial Urbana - Dívida Ativa					
	Total:	20.000				0
	Direta:	20.000				
	Indireta:					
1.1.1.2.53.0.0.00	Impostos sobre Transmissão "Inter Vivos" de Bens Imóveis e de Direitos Reais sobre Imóveis					
	Total:	21.500				0
	Direta:	21.500				
	Indireta:					
1.1.1.2.53.0.1.02	Imposto sobre Transmissão "Inter Vivos" de Bens Imóveis e de Direitos Reais sobre Imóveis - ITBI					
	Total:	20.000				0
	Direta:	20.000				
	Indireta:					
1.1.1.2.53.0.2.02	Imposto sobre Transmissão "Inter Vivos" de Bens Imóveis e de Direitos Reais sobre Imóveis - Multas e Juros de Mora					
	Total:	500				0
	Direta:	500				
	Indireta:					
1.1.1.2.53.0.3.00	Imposto sobre Transmissão "Inter Vivos" de Bens Imóveis e de Direitos Reais sobre Imóveis - Dívida Ativa					
	Total:	1.000				0
	Direta:	1.000				
	Indireta:					



Prefeitura Municipal de Juru

Secretaria de Planejamento, Orçamento e Finanças

Departamento de Contabilidade - Orçamento-Programa de 2022 - R\$ 1,00

Fiscal e Seguridade

Demonstrativo da Receita Segundo as Categorias Econômicas - ANEXO II - LF nº 4.320/64

Cód. Receita	Descrição da Receita	Alíneas e Sub-alíneas	Rúbricas e Sub-rúbricas	Fontes e Sub-fontes	Categorias Econômicas e Sub-categorias Econômicas	%
1.1.1.3.00.0.0.00	Impostos sobre a Renda e Proventos de Qualquer Natureza					
	Total:		370.500			1
	Direta:		370.500			
	Indireta:					
1.1.1.3.03.0.0.00	Imposto sobre a Renda - Retido na Fonte					
	Total:	370.500				1
	Direta:	370.500				
	Indireta:					
1.1.1.3.03.1.1.00	Imposto sobre a Renda - Retido na Fonte - Trabalho					
	Total:	370.000				1
	Direta:	370.000				
	Indireta:					
1.1.1.3.03.4.1.00	Imposto sobre a Renda - Retido na Fonte - Outros Rendimentos					
	Total:	500				0
	Direta:	500				
	Indireta:					
1.1.1.4.00.0.0.00	Impostos sobre a Produção e Circulação de Mercadorias e Serviços					
	Total:		280.500			1
	Direta:		280.500			
	Indireta:					
1.1.1.4.51.0.0.00	Impostos sobre Serviços					
	Total:	280.500				1
	Direta:	280.500				
	Indireta:					
1.1.1.4.51.1.1.01	Simplex Nacional - SNA					
	Total:	20.000				0
	Direta:	20.000				
	Indireta:					
1.1.1.4.51.1.1.03	Imposto sobre Serviços de Qualquer Natureza - ISS					
	Total:	250.000				1
	Direta:	250.000				
	Indireta:					
1.1.1.4.51.1.2.00	Imposto sobre Serviços de Qualquer Natureza - Multas e Juros de Mora					
	Total:	500				0
	Direta:	500				
	Indireta:					
1.1.1.4.51.1.3.00	Imposto sobre Serviços de Qualquer Natureza - Dívida Ativa					
	Total:	10.000				0
	Direta:	10.000				
	Indireta:					
1.1.2.0.00.0.0.00	Taxas					
	Total:			31.500		0
	Direta:			31.500		
	Indireta:					
1.1.2.1.00.0.0.00	Taxas pelo Exercício do Poder de Polícia					
	Total:		21.500			0
	Direta:		21.500			
	Indireta:					



Prefeitura Municipal de Juru

Secretaria de Planejamento, Orçamento e Finanças

Departamento de Contabilidade - Orçamento-Programa de 2022 - R\$ 1,00

Fiscal e Seguridade

Demonstrativo da Receita Segundo as Categorias Econômicas - ANEXO II - LF nº 4.320/64

Cód. Receita	Descrição da Receita	Alíneas e Sub-alíneas	Rúbricas e Sub-rúbricas	Fontes e Sub-fontes	Categorias Econômicas e Sub-categorias Econômicas	%
1.1.2.1.01.0.0.00	Taxas de Inspeção, Controle e Fiscalização					
	Total:	1.000				0
	Direta:	1.000				
	Indireta:					
1.1.2.1.01.0.1.00	Taxas de Inspeção, Controle e Fiscalização					
	Total:	1.000				0
	Direta:	1.000				
	Indireta:					
1.1.2.1.02.0.0.00	Taxas de Fiscalização das Telecomunicações					
	Total:	20.500				0
	Direta:	20.500				
	Indireta:					
1.1.2.1.02.2.1.00	Taxa de Fiscalização de Funcionamento - TFF					
	Total:	20.000				0
	Direta:	20.000				
	Indireta:					
1.1.2.1.02.2.1.01	Taxa de Autorização de Funcionamento de Transporte					
	Total:	500				0
	Direta:	500				
	Indireta:					
1.1.2.2.00.0.0.00	Taxas pela Prestação de Serviços					
	Total:		10.000			0
	Direta:		10.000			
	Indireta:					
1.1.2.2.01.0.0.00	Taxas pela Prestação de Serviços em Geral					
	Total:	10.000				0
	Direta:	10.000				
	Indireta:					
1.1.2.2.01.0.1.00	Taxas pela Prestação de Serviços					
	Total:	500				0
	Direta:	500				
	Indireta:					
1.1.2.2.01.0.1.01	Taxa de Cemitérios					
	Total:	1.000				0
	Direta:	1.000				
	Indireta:					
1.1.2.2.01.0.1.02	Outras Taxas pela Prestação de Serviços					
	Total:	8.000				0
	Direta:	8.000				
	Indireta:					
1.1.2.2.01.0.1.04	Taxa de Utilização de Área de Domínio Público					
	Total:	500				0
	Direta:	500				
	Indireta:					
1.2.0.0.00.0.0.00	Contribuições					
	Total:				1.500.000	4
	Direta:				200.000	
	Indireta:				1.300.000	



Prefeitura Municipal de Juru

Secretaria de Planejamento, Orçamento e Finanças

Departamento de Contabilidade - Orçamento-Programa de 2022 - R\$ 1,00

Fiscal e Seguridade

Demonstrativo da Receita Segundo as Categorias Econômicas - ANEXO II - LF nº 4.320/64

Cód. Receita	Descrição da Receita	Alíneas e Sub-alíneas	Rúbricas e Sub-rúbricas	Fontes e Sub-fontes	Categorias Econômicas e Sub-categorias Econômicas	%
1.2.1.0.00.0.0.00	Contribuições Sociais					
	Total:			1.300.000		4
	Direta:					
	Indireta:			1.300.000		
1.2.1.5.00.0.0.00	Contribuições para Regimes Próprios de Previdência e Sistema de Proteção Social					
	Total:		1.300.000			4
	Direta:					
	Indireta:		1.300.000			
1.2.1.5.01.0.0.00	Contribuição do Servidor Civil					
	Total:	1.300.000				4
	Direta:					
	Indireta:	1.300.000				
1.2.1.5.01.1.1.02	Contribuição do Servidor Civil Ativo					
	Total:	1.300.000				4
	Direta:					
	Indireta:	1.300.000				
1.2.4.0.00.0.0.00	Contribuição para o Custeio do Serviço de Iluminação Pública					
	Total:			200.000		1
	Direta:			200.000		
	Indireta:					
1.2.4.1.00.0.0.00	Contribuição para o Custeio do Serviço de Iluminação Pública					
	Total:		200.000			1
	Direta:		200.000			
	Indireta:					
1.2.4.1.50.0.0.00	Contribuição para o Custeio do Serviço de Iluminação Pública					
	Total:	200.000				1
	Direta:	200.000				
	Indireta:					
1.2.4.1.50.0.1.00	Contribuição para o Custeio do Serviço de Iluminação Pública					
	Total:	200.000				1
	Direta:	200.000				
	Indireta:					
1.3.0.0.00.0.0.00	Receita Patrimonial					
	Total:				38.600	0
	Direta:				22.000	
	Indireta:				16.600	
1.3.2.0.00.0.0.00	Valores Mobiliários					
	Total:			38.600		0
	Direta:			22.000		
	Indireta:			16.600		
1.3.2.1.00.0.0.00	Juros e Correções Monetárias					
	Total:		38.600			0
	Direta:		22.000			
	Indireta:		16.600			
1.3.2.1.01.0.0.00	Remuneração de Depósitos Bancários					
	Total:	22.000				0
	Direta:	22.000				
	Indireta:					



Prefeitura Municipal de Juru

Secretaria de Planejamento, Orçamento e Finanças

Departamento de Contabilidade - Orçamento-Programa de 2022 - R\$ 1,00

Fiscal e Seguridade

Demonstrativo da Receita Segundo as Categorias Econômicas - ANEXO II - LF nº 4.320/64

Cód. Receita	Descrição da Receita	Alíneas e Sub-alíneas	Rúbricas e Sub-rúbricas	Fontes e Sub-fontes	Categorias Econômicas e Sub-categorias Econômicas	%
1.3.2.1.01.0.1.00	Remuneração de Depósitos Bancários - FUNDEB	Total:	5.000			0
		Direta:	5.000			
		Indireta:				
1.3.2.1.01.0.1.01	Receita de Remuneração de Outros Depósitos Bancários de Recursos Vinculados	Total:	10.000			0
		Direta:	10.000			
		Indireta:				
1.3.2.1.01.0.1.02	Remuneração de Depósitos de Recursos não Vinculados	Total:	5.000			0
		Direta:	5.000			
		Indireta:				
1.3.2.1.01.0.1.09	Receita de Remuneração de Depósitos Bancários de Recursos Vinculados - Fundo de Saúde	Total:	2.000			0
		Direta:	2.000			
		Indireta:				
1.3.2.1.04.0.0.00	Remuneração dos Recursos do Regime Próprio de Previdência Social - RPPS	Total:	16.600			0
		Direta:				
		Indireta:	16.600			
1.3.2.1.04.0.1.00	Remuneração dos Investimentos do Regime Próprio de Previdência Social - RPPS	Total:	16.600			0
		Direta:				
		Indireta:	16.600			
1.7.0.0.00.0.0.00	Transferências Correntes	Total:			28.006.500	83
		Direta:			28.006.500	
		Indireta:				
1.7.1.0.00.0.0.00	Transferências da União e de suas Entidades	Total:		17.443.500		52
		Direta:		17.443.500		
		Indireta:				
1.7.1.1.00.0.0.00	Transferências Decorrentes de Participação na Receita da União	Total:	11.900.500			35
		Direta:	11.900.500			
		Indireta:				
1.7.1.1.51.0.0.00	Cota-Parte do Fundo de Participação dos Municípios - FPM	Total:	11.900.000			35
		Direta:	11.900.000			
		Indireta:				
1.7.1.1.51.1.1.00	Cota-Parte do Fundo de Participação dos Municípios - FPM	Total:	11.000.000			33
		Direta:	11.000.000			
		Indireta:				
1.7.1.1.51.2.1.00	Cota-Parte do Fundo de Participação dos Municípios – 1% Cota entregue no mês de dezembro	Total:	450.000			1
		Direta:	450.000			
		Indireta:				



Prefeitura Municipal de Juru

Secretaria de Planejamento, Orçamento e Finanças

Departamento de Contabilidade - Orçamento-Programa de 2022 - R\$ 1,00

Fiscal e Seguridade

Demonstrativo da Receita Segundo as Categorias Econômicas - ANEXO II - LF nº 4.320/64

Cód. Receita	Descrição da Receita	Alíneas e Sub-alíneas	Rúbricas e Sub-rúbricas	Fontes e Sub-fontes	Categorias Econômicas e Sub-categorias Econômicas	%
1.7.1.1.51.3.1.00	Cota-Parte do Fundo de Participação dos Municípios - 1% Cota entregue no mês de julho	Total: 450.000				1
		Direta: 450.000				
		Indireta:				
1.7.1.1.52.0.0.00	Cota-Parte do Imposto Sobre a Propriedade Territorial Rural	Total: 500				0
		Direta: 500				
		Indireta:				
1.7.1.1.52.0.1.00	Cota-Parte do Imposto Sobre a Propriedade Territorial Rural - ITR	Total: 500				0
		Direta: 500				
		Indireta:				
1.7.1.2.00.0.0.00	Transferências das Compensações Financeiras pela Exploração de Recursos Naturais	Total: 180.000				1
		Direta: 180.000				
		Indireta:				
1.7.1.2.52.0.0.00	Cota-parte da Compensação Financeira pela Produção de Petróleo	Total: 180.000				1
		Direta: 180.000				
		Indireta:				
1.7.1.2.52.4.1.00	Cota-Parte do Fundo Especial do Petróleo - FEP	Total: 180.000				1
		Direta: 180.000				
		Indireta:				
1.7.1.3.00.0.0.00	Transferências de Recursos do Sistema Único de Saúde – SUS	Total: 3.509.000				10
		Direta: 3.509.000				
		Indireta:				
1.7.1.3.50.0.0.00	Transferências de Recursos do Sistema Único de Saúde – SUS – Repasses Fundo a Fundo - Bloco de Manutenção das Ações e	Total: 3.509.000				10
		Direta: 3.509.000				
		Indireta:				
1.7.1.3.50.1.1.00	Transferência de Recursos do SUS – Atenção Primária	Total: 2.000.000				6
		Direta: 2.000.000				
		Indireta:				
1.7.1.3.50.1.1.05	Bloco da Proteção Social Especial de Média e Alta Complexidade	Total: 50.000				0
		Direta: 50.000				
		Indireta:				
1.7.1.3.50.2.1.00	Transferência de Recursos do SUS – Atenção Especializada	Total: 1.000.000				3
		Direta: 1.000.000				
		Indireta:				
1.7.1.3.50.3.1.02	Transferência de Recursos do SUS – Vigilância em Saúde	Total: 180.000				1
		Direta: 180.000				
		Indireta:				


Prefeitura Municipal de Juru

Secretaria de Planejamento, Orçamento e Finanças

Departamento de Contabilidade - Orçamento-Programa de 2022 - R\$ 1,00

Fiscal e Seguridade

Demonstrativo da Receita Segundo as Categorias Econômicas - ANEXO II - LF nº 4.320/64

Cód. Receita	Descrição da Receita	Alíneas e Sub-alíneas	Rúbricas e Sub-rúbricas	Fontes e Sub-fontes	Categorias Econômicas e Sub-categorias Econômicas	%
1.7.1.3.50.4.1.00	Transferência de Recursos do SUS – Assistência Farmacêutica					
	Total:	83.000				0
	Direta:	83.000				
	Indireta:					
1.7.1.3.50.9.1.02	Coronavírus (COVID-19) - SAPS					
	Total:	196.000				1
	Direta:	196.000				
	Indireta:					
1.7.1.4.00.0.0.00	Transferências de Recursos do Fundo Nacional do Desenvolvimento da Educação – FNDE					
	Total:		498.000			1
	Direta:		498.000			
	Indireta:					
1.7.1.4.50.0.0.00	Transferências do Salário-Educação					
	Total:	150.000				0
	Direta:	150.000				
	Indireta:					
1.7.1.4.50.0.1.00	Quota do Salário Educação - QSE					
	Total:	150.000				0
	Direta:	150.000				
	Indireta:					
1.7.1.4.51.0.0.00	Transferências Diretas do FNDE referentes ao Programa Dinheiro Direto na Escola – PDDE					
	Total:	5.000				0
	Direta:	5.000				
	Indireta:					
1.7.1.4.51.0.1.00	Programa Dinheiro Direto na Escola - PDDE					
	Total:	5.000				0
	Direta:	5.000				
	Indireta:					
1.7.1.4.52.0.0.00	Transferências referentes ao Programa Nacional de Alimentação Escolar – PNAE					
	Total:	213.000				1
	Direta:	213.000				
	Indireta:					
1.7.1.4.52.0.1.01	PNAE - Alimentação Escolar -Ensino Fundamental					
	Total:	160.000				0
	Direta:	160.000				
	Indireta:					
1.7.1.4.52.0.1.02	PNAE - Alimentação Escolar - Pré-Escola					
	Total:	27.000				0
	Direta:	27.000				
	Indireta:					
1.7.1.4.52.0.1.03	PNAE - Alimentação Escolar - EJA					
	Total:	1.500				0
	Direta:	1.500				
	Indireta:					
1.7.1.4.52.0.1.04	PNAE - Alimentação Escolar - AEE					
	Total:	2.500				0
	Direta:	2.500				
	Indireta:					


Prefeitura Municipal de Juru

Secretaria de Planejamento, Orçamento e Finanças

Departamento de Contabilidade - Orçamento-Programa de 2022 - R\$ 1,00

Fiscal e Seguridade

Demonstrativo da Receita Segundo as Categorias Econômicas - ANEXO II - LF nº 4.320/64

Cód. Receita	Descrição da Receita	Alíneas e Sub-alíneas	Rúbricas e Sub-rúbricas	Fontes e Sub-fontes	Categorias Econômicas e Sub-categorias Econômicas	%
1.7.1.4.52.0.1.07	PNAE - Alimentação Escolar - Creche					
	Total:	22.000				0
	Direta:	22.000				
	Indireta:					
1.7.1.4.53.0.0.00	Transferências referentes ao Programa Nacional de Apoio ao Transporte do Escolar – PNATE					
	Total:	110.000				0
	Direta:	110.000				
	Indireta:					
1.7.1.4.53.0.1.00	Programa Nacional de Apoio ao Transporte do Escolar - PNATE					
	Total:	110.000				0
	Direta:	110.000				
	Indireta:					
1.7.1.4.99.0.0.00	Outras Transferências Diretas do Fundo Nacional do Desenvolvimento da Educação - FNDE					
	Total:	20.000				0
	Direta:	20.000				
	Indireta:					
1.7.1.4.99.0.1.00	Outras Programas do FNDE					
	Total:	20.000				0
	Direta:	20.000				
	Indireta:					
1.7.1.5.00.0.0.00	Transferências de Recursos de Complementação da União ao Fundo de Manutenção e Desenvolvimento da Educação Básica e de					
	Total:		720.000			2
	Direta:		720.000			
	Indireta:					
1.7.1.5.50.0.0.00	Transferências de Recursos de Complementação da União ao Fundeb – VAAT					
	Total:	720.000				2
	Direta:	720.000				
	Indireta:					
1.7.1.5.50.0.1.00	Transferências de Recursos da Complementação do FUNDEB					
	Total:	720.000				2
	Direta:	720.000				
	Indireta:					
1.7.1.6.00.0.0.00	Transferências de Recursos do Fundo Nacional de Assistência Social – FNAS					
	Total:		404.000			1
	Direta:		404.000			
	Indireta:					
1.7.1.6.50.0.0.00	Transferências de Recursos do Fundo Nacional de Assistência Social – FNAS					
	Total:	404.000				1
	Direta:	404.000				
	Indireta:					
1.7.1.6.50.0.1.00	Piso Básico Fixo - PAIF					
	Total:	55.000				0
	Direta:	55.000				
	Indireta:					
1.7.1.6.50.0.1.02	IGD - SUAS					
	Total:	5.000				0
	Direta:	5.000				
	Indireta:					


Prefeitura Municipal de Juru

Secretaria de Planejamento, Orçamento e Finanças

Departamento de Contabilidade - Orçamento-Programa de 2022 - R\$ 1,00

Fiscal e Seguridade

Demonstrativo da Receita Segundo as Categorias Econômicas - ANEXO II - LF nº 4.320/64

Cód. Receita	Descrição da Receita	Alíneas e Sub-alíneas	Rúbricas e Sub-rúbricas	Fontes e Sub-fontes	Categorias Econômicas e Sub-categorias Econômicas	%
1.7.1.6.50.0.1.03	Serviço de Convivência e Fortalecimento de Vínculos - SCFV	Total:	48.000			0
		Direta:	48.000			
		Indireta:				
1.7.1.6.50.0.1.04	Programa Primeira Infância no SUAS - Criança Feliz	Total:	180.000			1
		Direta:	180.000			
		Indireta:				
1.7.1.6.50.0.1.05	Outros Programas do FNAS	Total:	40.000			0
		Direta:	40.000			
		Indireta:				
1.7.1.6.50.0.1.06	Ações de Enfrentamento da Pandemia do Coronavírus	Total:	16.000			0
		Direta:	16.000			
		Indireta:				
1.7.1.6.50.0.1.08	Índice de Gestão Descentralizada - IGD	Total:	60.000			0
		Direta:	60.000			
		Indireta:				
1.7.1.7.00.0.0.00	Transferências de Convênios da União e de Suas Entidades	Total:		30.000		0
		Direta:		30.000		
		Indireta:				
1.7.1.7.99.0.0.00	Outras Transferências de Convênios da União e de Suas Entidades	Total:	30.000			0
		Direta:	30.000			
		Indireta:				
1.7.1.7.99.0.1.00	Transferências de Convênio da União destinada a Programa de Esporte	Total:	30.000			0
		Direta:	30.000			
		Indireta:				
1.7.1.9.00.0.0.00	Outras Transferências de Recursos da União e de suas Entidades	Total:		202.000		1
		Direta:		202.000		
		Indireta:				
1.7.1.9.99.0.0.00	Outras Transferências de Recursos da União e de suas Entidades	Total:	202.000			1
		Direta:	202.000			
		Indireta:				
1.7.1.9.99.0.1.00	Outras Transferências da União	Total:	200.000			1
		Direta:	200.000			
		Indireta:				
1.7.1.9.99.0.1.02	ADO - LC 176/2020 (ADO25)	Total:	2.000			0
		Direta:	2.000			
		Indireta:				


Prefeitura Municipal de Juru

Secretaria de Planejamento, Orçamento e Finanças

Departamento de Contabilidade - Orçamento-Programa de 2022 - R\$ 1,00

Fiscal e Seguridade

Demonstrativo da Receita Segundo as Categorias Econômicas - ANEXO II - LF nº 4.320/64

Cód. Receita	Descrição da Receita	Alíneas e Sub-alíneas	Rúbricas e Sub-rúbricas	Fontes e Sub-fontes	Categorias Econômicas e Sub-categorias Econômicas	%
1.7.2.0.00.0.0.00	Transferências dos Estados e do Distrito Federal e de suas Entidades					
	Total:			2.563.000		8
	Direta:			2.563.000		
	Indireta:					
1.7.2.1.00.0.0.00	Participação na Receita dos Estados e Distrito Federal					
	Total:		2.170.000			6
	Direta:		2.170.000			
	Indireta:					
1.7.2.1.50.0.0.00	Cota-Parte do ICMS					
	Total:	2.000.000				6
	Direta:	2.000.000				
	Indireta:					
1.7.2.1.50.0.1.02	Cota-Parte do ICMS					
	Total:	2.000.000				6
	Direta:	2.000.000				
	Indireta:					
1.7.2.1.51.0.0.00	Cota-Parte do IPVA					
	Total:	160.000				0
	Direta:	160.000				
	Indireta:					
1.7.2.1.51.0.1.02	Cota-Parte do IPVA					
	Total:	160.000				0
	Direta:	160.000				
	Indireta:					
1.7.2.1.52.0.0.00	Cota-Parte do IPI - Municípios					
	Total:	2.000				0
	Direta:	2.000				
	Indireta:					
1.7.2.1.52.0.1.02	Cota-Parte do IPI sobre Exportação					
	Total:	2.000				0
	Direta:	2.000				
	Indireta:					
1.7.2.1.53.0.0.00	Cota-Parte da Contribuição de Intervenção no Domínio Econômico					
	Total:	8.000				0
	Direta:	8.000				
	Indireta:					
1.7.2.1.53.0.1.02	Cota-Parte da Contribuição de Intervenção no Domínio Econômico - CIDE					
	Total:	8.000				0
	Direta:	8.000				
	Indireta:					
1.7.2.3.00.0.0.00	Transferências de Recursos do Sistema Único de Saúde – SUS					
	Total:		75.000			0
	Direta:		75.000			
	Indireta:					
1.7.2.3.50.0.0.00	Transferências de Recursos do Sistema Único de Saúde – SUS					
	Total:	75.000				0
	Direta:	75.000				
	Indireta:					


Prefeitura Municipal de Juru

Secretaria de Planejamento, Orçamento e Finanças

Departamento de Contabilidade - Orçamento-Programa de 2022 - R\$ 1,00

Fiscal e Seguridade

Demonstrativo da Receita Segundo as Categorias Econômicas - ANEXO II - LF nº 4.320/64

Cód. Receita	Descrição da Receita	Alíneas e Sub-alíneas	Rúbricas e Sub-rúbricas	Fontes e Sub-fontes	Categorias Econômicas e Sub-categorias Econômicas	%
1.7.2.3.50.0.1.01	Farmácia Básica Estadual	Total:	25.000			0
		Direta:	25.000			
		Indireta:				
1.7.2.3.50.0.1.02	Transferência de Recursos do Estado - Covid	Total:	50.000			0
		Direta:	50.000			
		Indireta:				
1.7.2.4.00.0.0.00	Transferências de Convênios dos Estados e DF e de Suas Entidades	Total:		220.000		1
		Direta:		220.000		
		Indireta:				
1.7.2.4.50.0.0.00	Transferências de Convênios dos Estados e DF para o Sistema Único de Saúde – SUS	Total:	100.000			0
		Direta:	100.000			
		Indireta:				
1.7.2.4.50.0.1.00	Transferências de Convênio dos Estados para o Sistema Único de Saúde - SUS	Total:	100.000			0
		Direta:	100.000			
		Indireta:				
1.7.2.4.51.0.0.00	Transferências de Convênios dos Estados Destinadas a Programas de Educação	Total:	120.000			0
		Direta:	120.000			
		Indireta:				
1.7.2.4.51.0.1.00	Transferências de Convênio dos Estados Destinadas a Programas de Educação	Total:	120.000			0
		Direta:	120.000			
		Indireta:				
1.7.2.9.00.0.0.00	Outras Transferências dos Estados e Distrito Federal	Total:		98.000		0
		Direta:		98.000		
		Indireta:				
1.7.2.9.51.0.0.00	Transferências de Estados destinadas à Assistência Social	Total:	98.000			0
		Direta:	98.000			
		Indireta:				
1.7.2.9.51.0.1.00	Transferências de Estados destinadas à Assistência Social - FEAS	Total:	98.000			0
		Direta:	98.000			
		Indireta:				
1.7.5.0.00.0.0.00	Transferências de Outras Instituições Públicas	Total:		8.000.000		24
		Direta:		8.000.000		
		Indireta:				
1.7.5.1.00.0.0.00	Transferências de Recursos do Fundo de Manutenção e Desenvolvimento da Educação Básica e de Valorização dos Profissionais da	Total:	8.000.000			24
		Direta:	8.000.000			
		Indireta:				


Prefeitura Municipal de Juru

Secretaria de Planejamento, Orçamento e Finanças

Departamento de Contabilidade - Orçamento-Programa de 2022 - R\$ 1,00

Fiscal e Seguridade

Demonstrativo da Receita Segundo as Categorias Econômicas - ANEXO II - LF nº 4.320/64

Cód. Receita	Descrição da Receita	Alíneas e Sub-alíneas	Rúbricas e Sub-rúbricas	Fontes e Sub-fontes	Categorias Econômicas e Sub-categorias Econômicas	%
1.7.5.1.50.0.0.00	Transferências de Recursos do Fundo de Manutenção e Desenvolvimento da Educação Básica e de Valorização dos Profissionais da	Total:	8.000.000			24
		Direta:	8.000.000			
		Indireta:				
1.7.5.1.50.0.1.02	Transferências de Recursos do FUNDEB	Total:	8.000.000			24
		Direta:	8.000.000			
		Indireta:				
1.9.0.0.00.0.0.00	Outras Receitas Correntes	Total:			155.500	0
		Direta:			5.500	
		Indireta:			150.000	
1.9.2.0.00.0.0.00	Indenizações, Restituições e Ressarcimentos	Total:		5.000		0
		Direta:		5.000		
		Indireta:				
1.9.2.2.00.0.0.00	Restituições	Total:		5.000		0
		Direta:		5.000		
		Indireta:				
1.9.2.2.99.0.0.00	Outras Restituições	Total:	5.000			0
		Direta:	5.000			
		Indireta:				
1.9.2.2.99.0.1.00	Outras Restituições	Total:	5.000			0
		Direta:	5.000			
		Indireta:				
1.9.9.0.00.0.0.00	Demais Receitas Correntes	Total:		150.500		0
		Direta:		500		
		Indireta:		150.000		
1.9.9.00.0.0.00	Outras Receitas Correntes	Total:		150.500		0
		Direta:		500		
		Indireta:		150.000		
1.9.9.03.0.0.00	Compensações Financeiras entre o Regime Geral e os Regimes Próprios de Previdência e Sistema de Proteção Social	Total:	150.000			0
		Direta:				
		Indireta:	150.000			
1.9.9.03.0.1.01	Compensações Financeiras entre o Regime Geral e os Regimes Próprios de Previdência dos Servidores	Total:	150.000			0
		Direta:				
		Indireta:	150.000			
1.9.9.99.0.0.00	Outras Receitas	Total:	500			0
		Direta:	500			
		Indireta:				


Prefeitura Municipal de Juru

Secretaria de Planejamento, Orçamento e Finanças

Departamento de Contabilidade - Orçamento-Programa de 2022 - R\$ 1,00

Fiscal e Seguridade

Demonstrativo da Receita Segundo as Categorias Econômicas - ANEXO II - LF nº 4.320/64

Cód. Receita	Descrição da Receita	Alíneas e Sub-alíneas	Rúbricas e Sub-rúbricas	Fontes e Sub-fontes	Categorias Econômicas e Sub-categorias Econômicas	%
1.9.9.9.99.3.1.00	Outras Receitas					
	Total:	500				0
	Direta:	500				
	Indireta:					
2.0.0.0.00.0.0.00	Receitas de Capital					
	Total:				4.017.000	12
	Direta:				4.017.000	
	Indireta:					
2.2.0.0.00.0.0.00	Alienação de Bens					
	Total:				30.000	0
	Direta:				30.000	
	Indireta:					
2.2.1.0.00.0.0.00	Alienação de Bens Móveis					
	Total:			30.000		0
	Direta:			30.000		
	Indireta:					
2.2.1.3.00.0.0.00	Alienação de Bens Móveis e Semoventes					
	Total:		30.000			0
	Direta:		30.000			
	Indireta:					
2.2.1.3.01.0.0.00	Alienação de Bens Móveis e Semoventes					
	Total:	30.000				0
	Direta:	30.000				
	Indireta:					
2.2.1.3.01.0.1.00	Alienação de Bens Móveis e Semoventes					
	Total:	30.000				0
	Direta:	30.000				
	Indireta:					
2.4.0.0.00.0.0.00	Transferências de Capital					
	Total:				3.987.000	12
	Direta:				3.987.000	
	Indireta:					
2.4.1.0.00.0.0.00	Transferências da União e de suas Entidades					
	Total:			3.775.000		11
	Direta:			3.775.000		
	Indireta:					
2.4.1.1.00.0.0.00	Transferências de Recursos do Sistema Único de Saúde - SUS					
	Total:		220.000			1
	Direta:		220.000			
	Indireta:					
2.4.1.1.51.0.0.00	Transferências de Recursos do Sistema Único de Saúde – SUS - Fundo a Fundo - Bloco de Estruturação da Rede de Serviços Públicos					
	Total:	220.000				1
	Direta:	220.000				
	Indireta:					
2.4.1.1.51.1.1.00	Transferências de Recursos do Sistema Único de Saúde – SUS Destinados à Atenção Primária					
	Total:	120.000				0
	Direta:	120.000				
	Indireta:					



Prefeitura Municipal de Juru

Secretaria de Planejamento, Orçamento e Finanças

Departamento de Contabilidade - Orçamento-Programa de 2022 - R\$ 1,00

Fiscal e Seguridade

Demonstrativo da Receita Segundo as Categorias Econômicas - ANEXO II - LF nº 4.320/64

Cód. Receita	Descrição da Receita	Alíneas e Sub-alíneas	Rúbricas e Sub-rúbricas	Fontes e Sub-fontes	Categorias Econômicas e Sub-categorias Econômicas	%
2.4.1.1.51.2.1.00	Transferências de Recursos do Sistema Único de Saúde – SUS destinados à Atenção Especializada					
	Total:	100.000				0
	Direta:	100.000				
	Indireta:					
2.4.1.2.00.0.0.00	Transferências de Recursos do Fundo Nacional do Desenvolvimento da Educação – FNDE					
	Total:		203.000			1
	Direta:		203.000			
	Indireta:					
2.4.1.2.50.0.0.00	Transferências de Recursos Destinados a Programas de Educação					
	Total:	203.000				1
	Direta:	203.000				
	Indireta:					
2.4.1.2.50.9.1.00	Outras transferências destinadas a Programas de Educação					
	Total:	203.000				1
	Direta:	203.000				
	Indireta:					
2.4.1.3.00.0.0.00	Transferências de Recursos do Fundo Nacional de Assistência Social – FNAS					
	Total:		57.000			0
	Direta:		57.000			
	Indireta:					
2.4.1.3.50.0.0.00	Transferências de Recursos do Fundo Nacional de Assistência Social – FNAS					
	Total:	57.000				0
	Direta:	57.000				
	Indireta:					
2.4.1.3.50.0.1.00	Transferências de Recursos do Fundo Nacional de Assistência Social – FNAS					
	Total:	57.000				0
	Direta:	57.000				
	Indireta:					
2.4.1.4.00.0.0.00	Transferências de Convênios da União e de suas Entidades					
	Total:		3.295.000			10
	Direta:		3.295.000			
	Indireta:					
2.4.1.4.50.0.0.00	Transferências de Convênios da União para o Sistema Único de Saúde – SUS					
	Total:	1.202.000				4
	Direta:	1.202.000				
	Indireta:					
2.4.1.4.50.0.1.00	Transferências de Convênio da União para o Sistema Único de Saúde - FUNASA					
	Total:	1.202.000				4
	Direta:	1.202.000				
	Indireta:					
2.4.1.4.99.0.0.00	Outras Transferências de Convênios da União e de Suas Entidades					
	Total:	2.093.000				6
	Direta:	2.093.000				
	Indireta:					
2.4.1.4.99.0.1.00	Transferências de Convênio da União destinadas a Programas de Turismo					
	Total:	302.000				1
	Direta:	302.000				
	Indireta:					


Prefeitura Municipal de Juru

Secretaria de Planejamento, Orçamento e Finanças

Departamento de Contabilidade - Orçamento-Programa de 2022 - R\$ 1,00

Fiscal e Seguridade

Demonstrativo da Receita Segundo as Categorias Econômicas - ANEXO II - LF nº 4.320/64

Cód. Receita	Descrição da Receita	Alíneas e Sub-alíneas	Rúbricas e Sub-rúbricas	Fontes e Sub-fontes	Categorias Econômicas e Sub-categorias Econômicas	%
2.4.1.4.99.0.1.01	Transferências de Convênio da União - Ministério do Desenvolvimento Regional					
	Total:	1.052.000				3
	Direta:	1.052.000				
	Indireta:					
2.4.1.4.99.0.1.02	Transferências de Convênio da União - Ministério da Agricultura, Pecuária e Abastecimento					
	Total:	352.000				1
	Direta:	352.000				
	Indireta:					
2.4.1.4.99.0.1.03	Transferências de Convênio da União para os Programas da Assistência Social					
	Total:	87.000				0
	Direta:	87.000				
	Indireta:					
2.4.1.4.99.0.1.04	Transferência de Convênios da União - Ministério dos Esportes					
	Total:	300.000				1
	Direta:	300.000				
	Indireta:					
2.4.2.0.00.0.0.00	Transferências dos Estados e do Distrito Federal e de suas Entidades					
	Total:			212.000		1
	Direta:			212.000		
	Indireta:					
2.4.2.2.00.0.0.00	Transferências de Convênios dos Estados e DF e de Suas Entidades					
	Total:		212.000			1
	Direta:		212.000			
	Indireta:					
2.4.2.2.51.0.0.00	Transferências de Convênios dos Estados destinadas a Programas de Educação					
	Total:	212.000				1
	Direta:	212.000				
	Indireta:					
2.4.2.2.51.0.1.00	Transferências de Convênios dos Estados destinadas a Programas de Educação					
	Total:	212.000				1
	Direta:	212.000				
	Indireta:					
7.0.0.0.00.0.0.00	Receitas Intra-Orçamentárias Correntes					
	Total:				1.770.000	5
	Direta:					
	Indireta:				1.770.000	
7.2.0.0.00.0.0.00	Contribuições					
	Total:				1.470.000	4
	Direta:					
	Indireta:				1.470.000	
7.2.1.0.00.0.0.00	Contribuições Sociais					
	Total:			1.470.000		4
	Direta:					
	Indireta:			1.470.000		
7.2.1.5.00.0.0.00	Contribuições para Regimes Próprios de Previdência e Sistema de Proteção Social					
	Total:	1.470.000				4
	Direta:					
	Indireta:			1.470.000		



Prefeitura Municipal de Juru

Secretaria de Planejamento, Orçamento e Finanças

Departamento de Contabilidade - Orçamento-Programa de 2022 - R\$ 1,00

Fiscal e Seguridade

Demonstrativo da Receita Segundo as Categorias Econômicas - ANEXO II - LF nº 4.320/64

Cód. Receita	Descrição da Receita	Alíneas e Sub-alíneas	Rúbricas e Sub-rúbricas	Fontes e Sub-fontes	Categorias Econômicas e Sub-categorias Econômicas	%
7.2.1.5.02.0.0.0.00	Contribuição Patronal - Servidor Civil					
	Total:	1.320.000				4
	Direta:					
	Indireta:	1.320.000				
7.2.1.5.02.1.1.0.00	Contribuição Patronal - Servidor Civil Ativo					
	Total:	1.320.000				4
	Direta:					
	Indireta:	1.320.000				
7.2.1.5.51.0.0.0.00	Contribuição Patronal - Parcelamentos					
	Total:	150.000				0
	Direta:					
	Indireta:	150.000				
7.2.1.5.51.1.1.0.00	Contribuição Patronal - Parcelamentos - Servidor Civil Ativo					
	Total:	145.000				0
	Direta:					
	Indireta:	145.000				
7.2.1.5.51.1.2.0.00	Contribuição Patronal - Parcelamentos - Servidor Civil Ativo – Multas e Juros					
	Total:	5.000				0
	Direta:					
	Indireta:	5.000				
7.9.0.0.00.0.0.0.00	Outras Receitas Correntes					
	Total:				300.000	1
	Direta:					
	Indireta:				300.000	
7.9.9.0.00.0.0.0.00	Demais Receitas Correntes					
	Total:			300.000		1
	Direta:					
	Indireta:			300.000		
7.9.9.9.00.0.0.0.00	Outras Receitas Correntes					
	Total:		300.000			1
	Direta:					
	Indireta:		300.000			
7.9.9.9.01.0.0.0.00	Aportes Periódicos para Amortização de Déficit Atuarial do Regimes Próprios de Previdência e Sistema de Proteção Social					
	Total:	300.000				1
	Direta:					
	Indireta:	300.000				
7.9.9.9.01.0.1.0.00	Aportes Periódicos para Amortização de Déficit Atuarial do RPPS					
	Total:	300.000				1
	Direta:					
	Indireta:	300.000				
9.0.0.0.00.0.0.0.00	Receitas Correntes					
	Total:				2.632.500	8
	Direta:				2.632.500	
	Indireta:					
9.7.0.0.00.0.0.0.00	Transferências Correntes					
	Total:				2.632.500	8
	Direta:				2.632.500	
	Indireta:					



Prefeitura Municipal de Juru

Secretaria de Planejamento, Orçamento e Finanças

Departamento de Contabilidade - Orçamento-Programa de 2022 - R\$ 1,00

Fiscal e Seguridade

Demonstrativo da Receita Segundo as Categorias Econômicas - ANEXO II - LF nº 4.320/64

Cód. Receita	Descrição da Receita	Alíneas e Sub-alíneas	Rúbricas e Sub-rúbricas	Fontes e Sub-fontes	Categorias Econômicas e Sub-categorias Econômicas	%
9.7.1.0.00.0.0.00	Transferências da União e de suas Entidades					
	Total:			2.200.100		7
	Direta:			2.200.100		
	Indireta:					
9.7.1.1.00.0.0.00	Transferências Decorrentes de Participação na Receita da União					
	Total:		2.200.100			7
	Direta:		2.200.100			
	Indireta:					
9.7.1.1.51.0.0.00	Cota-Parte do Fundo de Participação dos Municípios - FPM					
	Total:	2.200.000				7
	Direta:	2.200.000				
	Indireta:					
9.7.1.1.51.1.1.00	Dedução de Receita para Formação do FUNDEB - FPM					
	Total:	2.200.000				7
	Direta:	2.200.000				
	Indireta:					
9.7.1.1.52.0.0.00	Cota-Parte do Imposto Sobre a Propriedade Territorial Rural					
	Total:	100				0
	Direta:	100				
	Indireta:					
9.7.1.1.52.0.1.00	Dedução de Receita para Formação do FUNDEB - ITR					
	Total:	100				0
	Direta:	100				
	Indireta:					
9.7.2.0.00.0.0.00	Transferências dos Estados e do Distrito Federal e de suas Entidades					
	Total:			432.400		1
	Direta:			432.400		
	Indireta:					
9.7.2.1.00.0.0.00	Participação na Receita dos Estados e Distrito Federal					
	Total:		432.400			1
	Direta:		432.400			
	Indireta:					
9.7.2.1.50.0.0.00	Cota-Parte do ICMS					
	Total:	400.000				1
	Direta:	400.000				
	Indireta:					
9.7.2.1.50.0.1.00	Dedução de Receita para Formação do FUNDEB - ICMS					
	Total:	400.000				1
	Direta:	400.000				
	Indireta:					
9.7.2.1.51.0.0.00	Cota-Parte do IPVA					
	Total:	32.000				0
	Direta:	32.000				
	Indireta:					
9.7.2.1.51.0.1.00	Dedução de Receita para Formação do FUNDEB - IPVA					
	Total:	32.000				0
	Direta:	32.000				
	Indireta:					


Prefeitura Municipal de Juru

Secretaria de Planejamento, Orçamento e Finanças

Departamento de Contabilidade - Orçamento-Programa de 2022 - R\$ 1,00

Fiscal e Seguridade

Demonstrativo da Receita Segundo as Categorias Econômicas - ANEXO II - LF nº 4.320/64

Cód. Receita	Descrição da Receita	Alíneas e Sub-alíneas	Rúbricas e Sub-rúbricas	Fontes e Sub-fontes	Categorias Econômicas e Sub-categorias Econômicas	%
9.7.2.1.52.0.0.00	Cota-Parte do IPI - Municípios					
		Total:	400			0
		Direta:	400			
		Indireta:				
9.7.2.1.52.0.1.00	Dedução de Receita para Formação do FUNDEB - IPI - Exportação					
		Total:	400			0
		Direta:	400			
		Indireta:				

1 - Total da Direta:	30.393.500
2 - Total da Indireta:	3.236.600
3 - Total (1 + 2):	33.630.100
Total da Intra-Orçamentária:	1.770.000

Cynthia Dallanna Alves da
Fonseca Nunes
CPF 044.601.284-03
CRC-PB/8.470

SOLANGE MARIA FELIX
BARBOSA
Prefeita



Prefeitura Municipal de Juru

Secretaria de Planejamento, Orçamento e Finanças

Departamento de Contabilidade - Orçamento-Programa de 2022 - R\$ 1,00

Demonstrativo da Receita Segundo as Categorias Econômicas - ANEXO II - LF nº 4.320/64

Órgão

Cód. Receita	Descrição da Receita	Alíneas e Sub-alíneas	Rúbricas e Sub-rúbricas	Fontes e Sub-fontes	Categorias Econômicas e Sub-categorias Econômicas
001	Prefeitura Municipal de Juru				
1.0.0.0.00.0.0.	Receitas Correntes				29.009.000
1.1.0.0.00.0.0.	Impostos, Taxas e Contribuições de Melhoria				775.000
1.1.1.0.00.0.0.	Impostos			743.500	
1.1.1.2.00.0.0.	Impostos sobre o Patrimônio		92.500		
1.1.1.2.50.0.0.	Imposto sobre a Propriedade Predial e Territorial Urbana	71.000			
1.1.1.2.50.0.1.	Imposto sobre a Propriedade Predial e Territorial Urbana	50.000			
1.1.1.2.50.0.2.	Imposto sobre a Propriedade Predial e Territorial Urbana - Multas e Juros de Mora	1.000			
1.1.1.2.50.0.3.	Imposto sobre a Propriedade Predial e Territorial Urbana - Dívida Ativa	20.000			
1.1.1.2.53.0.0.	Impostos sobre Transmissão "Inter Vivos" de Bens Imóveis e de Direitos Reais sobre Imóveis	21.500			
1.1.1.2.53.0.1.	Imposto sobre Transmissão "Inter Vivos" de Bens Imóveis e de Direitos Reais sobre Imóveis - ITBI	20.000			
1.1.1.2.53.0.2.	Imposto sobre Transmissão "Inter Vivos" de Bens Imóveis e de Direitos Reais sobre Imóveis - Multas e Juros de Mora	500			
1.1.1.2.53.0.3.	Imposto sobre Transmissão "Inter Vivos" de Bens Imóveis e de Direitos Reais sobre Imóveis - Dívida Ativa	1.000			
1.1.1.3.00.0.0.	Impostos sobre a Renda e Proventos de Qualquer Natureza		370.500		
1.1.1.3.03.0.0.	Imposto sobre a Renda - Retido na Fonte	370.500			
1.1.1.3.03.1.1.	Imposto sobre a Renda - Retido na Fonte - Trabalho	370.000			
1.1.1.3.03.4.1.	Imposto sobre a Renda - Retido na Fonte - Outros Rendimentos	500			
1.1.1.4.00.0.0.	Impostos sobre a Produção e Circulação de Mercadorias e Serviços		280.500		
1.1.1.4.51.0.0.	Impostos sobre Serviços	280.500			
1.1.1.4.51.1.1.	Simplex Nacional - SNA	20.000			
1.1.1.4.51.1.1.	Imposto sobre Serviços de Qualquer Natureza - ISS	250.000			
1.1.1.4.51.1.2.	Imposto sobre Serviços de Qualquer Natureza - Multas e Juros de Mora	500			
1.1.1.4.51.1.3.	Imposto sobre Serviços de Qualquer Natureza - Dívida Ativa	10.000			
1.1.2.0.00.0.0.	Taxas			31.500	
1.1.2.1.00.0.0.	Taxas pelo Exercício do Poder de Polícia		21.500		
1.1.2.1.01.0.0.	Taxas de Inspeção, Controle e Fiscalização	1.000			
1.1.2.1.01.0.1.	Taxas de Inspeção, Controle e Fiscalização	1.000			
1.1.2.1.02.0.0.	Taxas de Fiscalização das Telecomunicações	20.500			
1.1.2.1.02.2.1.	Taxa de Fiscalização de Funcionamento - TFF	20.000			
1.1.2.1.02.2.1.	Taxa de Autorização de Funcionamento de Transporte	500			
1.1.2.2.00.0.0.	Taxas pela Prestação de Serviços		10.000		
1.1.2.2.01.0.0.	Taxas pela Prestação de Serviços em Geral	10.000			
1.1.2.2.01.0.1.	Taxas pela Prestação de Serviços	500			
1.1.2.2.01.0.1.	Taxa de Cemitérios	1.000			
1.1.2.2.01.0.1.	Outras Taxas pela Prestação de Serviços	8.000			
1.1.2.2.01.0.1.	Taxa de Utilização de Área de Domínio Público	500			
1.2.0.0.00.0.0.	Contribuições				200.000
1.2.4.0.00.0.0.	Contribuição para o Custeio do Serviço de Iluminação Pública			200.000	
1.2.4.1.00.0.0.	Contribuição para o Custeio do Serviço de Iluminação Pública		200.000		
1.2.4.1.50.0.0.	Contribuição para o Custeio do Serviço de Iluminação Pública	200.000			



Prefeitura Municipal de Juru

Secretaria de Planejamento, Orçamento e Finanças

Departamento de Contabilidade - Orçamento-Programa de 2022 - R\$ 1,00

Demonstrativo da Receita Segundo as Categorias Econômicas - ANEXO II - LF nº 4.320/64

Órgão

Cód. Receita	Descrição da Receita	Alíneas e Sub-alíneas	Rúbricas e Sub-rúbricas	Fontes e Sub-fontes	Categorias Econômicas e Sub-categorias Econômicas
001	Prefeitura Municipal de Juru				
1.2.4.1.50.0.0.1.1	Contribuição para o Custeio do Serviço de Iluminação Pública	200.000			
1.3.0.0.00.0.0.0.0	Receita Patrimonial				22.000
1.3.2.0.00.0.0.0.0	Valores Mobiliários			22.000	
1.3.2.1.00.0.0.0.0	Juros e Correções Monetárias		22.000		
1.3.2.1.01.0.0.0.0	Remuneração de Depósitos Bancários	22.000			
1.3.2.1.01.0.0.1.1	Remuneração de Depósitos Bancários - FUNDEB	5.000			
1.3.2.1.01.0.0.1.1	Receita de Remuneração de Outros Depósitos Bancários de Recursos Vinculados	10.000			
1.3.2.1.01.0.0.1.1	Remuneração de Depósitos de Recursos não Vinculados	5.000			
1.3.2.1.01.0.0.1.1	Receita de Remuneração de Depósitos Bancários de Recursos Vinculados - Fundo de Saúde	2.000			
1.7.0.0.00.0.0.0.0	Transferências Correntes				28.006.500
1.7.1.0.00.0.0.0.0	Transferências da União e de suas Entidades			17.443.500	
1.7.1.1.00.0.0.0.0	Transferências Decorrentes de Participação na Receita da União		11.900.500		
1.7.1.1.51.0.0.0.0	Cota-Parte do Fundo de Participação dos Municípios - FPM	11.900.000			
1.7.1.1.51.1.1.1.1	Cota-Parte do Fundo de Participação dos Municípios - FPM	11.000.000			
1.7.1.1.51.2.1.1.1	Cota-Parte do Fundo de Participação dos Municípios - 1% Cota entregue no mês de dezembro	450.000			
1.7.1.1.51.3.1.1.1	Cota-Parte do Fundo de Participação dos Municípios - 1% Cota entregue no mês de julho	450.000			
1.7.1.1.52.0.0.0.0	Cota-Parte do Imposto Sobre a Propriedade Territorial Rural	500			
1.7.1.1.52.0.0.1.1	Cota-Parte do Imposto Sobre a Propriedade Territorial Rural - ITR	500			
1.7.1.2.00.0.0.0.0	Transferências das Compensações Financeiras pela Exploração de Recursos Naturais		180.000		
1.7.1.2.52.0.0.0.0	Cota-parte da Compensação Financeira pela Produção de Petróleo	180.000			
1.7.1.2.52.4.1.1.1	Cota-Parte do Fundo Especial do Petróleo - FEP	180.000			
1.7.1.3.00.0.0.0.0	Transferências de Recursos do Sistema Único de Saúde - SUS		3.509.000		
1.7.1.3.50.0.0.0.0	Transferências de Recursos do Sistema Único de Saúde - SUS - Repasses Fundo a Fundo - Bloco de Manutenção das Ações e Serviços Públicos de Saúde	3.509.000			
1.7.1.3.50.1.1.1.1	Transferência de Recursos do SUS - Atenção Primária	2.000.000			
1.7.1.3.50.1.1.1.1	Bloco da Proteção Social Especial de Média e Alta Complexidade	50.000			
1.7.1.3.50.2.1.1.1	Transferência de Recursos do SUS - Atenção Especializada	1.000.000			
1.7.1.3.50.3.1.1.1	Transferência de Recursos do SUS - Vigilância em Saúde	180.000			
1.7.1.3.50.4.1.1.1	Transferência de Recursos do SUS - Assistência Farmacêutica	83.000			
1.7.1.3.50.9.1.1.1	Coronavírus (COVID-19) - SAPS	196.000			
1.7.1.4.00.0.0.0.0	Transferências de Recursos do Fundo Nacional do Desenvolvimento da Educação - FNDE		498.000		
1.7.1.4.50.0.0.0.0	Transferências do Salário-Educação	150.000			
1.7.1.4.50.0.1.1.1	Quota do Salário Educação - QSE	150.000			
1.7.1.4.51.0.0.0.0	Transferências Diretas do FNDE referentes ao Programa Dinheiro Direto na Escola - PDDE	5.000			
1.7.1.4.51.0.1.1.1	Programa Dinheiro Direto na Escola - PDDE	5.000			
1.7.1.4.52.0.0.0.0	Transferências referentes ao Programa Nacional de Alimentação Escolar - PNAE	213.000			



Prefeitura Municipal de Juru

Secretaria de Planejamento, Orçamento e Finanças

Departamento de Contabilidade - Orçamento-Programa de 2022 - R\$ 1,00

Demonstrativo da Receita Segundo as Categorias Econômicas - ANEXO II - LF nº 4.320/64

Órgão

Cód. Receita	Descrição da Receita	Alíneas e Sub-alíneas	Rúbricas e Sub-rúbricas	Fontes e Sub-fontes	Categorias Econômicas e Sub-categorias Econômicas
001	Prefeitura Municipal de Juru				
1.7.1.4.52.0.1.1	PNAE - Alimentação Escolar -Ensino Fundamental	160.000			
1.7.1.4.52.0.1.1	PNAE - Alimentação Escolar - Pré-Escola	27.000			
1.7.1.4.52.0.1.1	PNAE - Alimentação Escolar - EJA	1.500			
1.7.1.4.52.0.1.1	PNAE - Alimentação Escolar - AEE	2.500			
1.7.1.4.52.0.1.1	PNAE - Alimentação Escolar - Creche	22.000			
1.7.1.4.53.0.0.1	Transferências referentes ao Programa Nacional de Apoio ao Transporte do Escolar – PNATE	110.000			
1.7.1.4.53.0.1.1	Programa Nacional de Apoio ao Transporte do Escolar - PNATE	110.000			
1.7.1.4.99.0.0.1	Outras Transferências Diretas do Fundo Nacional do Desenvolvimento da Educação - FNDE	20.000			
1.7.1.4.99.0.1.1	Outras Programas do FNDE	20.000			
1.7.1.5.00.0.0.1	Transferências de Recursos de Complementação da União ao Fundo de Manutenção e Desenvolvimento da Educação Básica e de Valorização dos Profissionais da Educação – FUNDEB		720.000		
1.7.1.5.50.0.0.1	Transferências de Recursos de Complementação da União ao Fundeb – VAAT	720.000			
1.7.1.5.50.0.1.1	Transferências de Recursos da Complementação do FUNDEB	720.000			
1.7.1.6.00.0.0.1	Transferências de Recursos do Fundo Nacional de Assistência Social – FNAS		404.000		
1.7.1.6.50.0.0.1	Transferências de Recursos do Fundo Nacional de Assistência Social – FNAS	404.000			
1.7.1.6.50.0.1.1	Piso Básico Fixo - PAIF	55.000			
1.7.1.6.50.0.1.1	IGD - SUAS	5.000			
1.7.1.6.50.0.1.1	Serviço de Convivência e Fortalecimento de Vínculos - SCFV	48.000			
1.7.1.6.50.0.1.1	Programa Primeira Infância no SUAS - Criança Feliz	180.000			
1.7.1.6.50.0.1.1	Outros Programas do FNAS	40.000			
1.7.1.6.50.0.1.1	Ações de Enfrentamento da Pandemia do Coronavírus	16.000			
1.7.1.6.50.0.1.1	Índice de Gestão Descentralizada - IGD	60.000			
1.7.1.7.00.0.0.1	Transferências de Convênios da União e de Suas Entidades		30.000		
1.7.1.7.99.0.0.1	Outras Transferências de Convênios da União e de Suas Entidades	30.000			
1.7.1.7.99.0.1.1	Transferências de Convênio da União destinada a Programa de Esporte	30.000			
1.7.1.9.00.0.0.1	Outras Transferências de Recursos da União e de suas Entidades		202.000		
1.7.1.9.99.0.0.1	Outras Transferências de Recursos da União e de suas Entidades	202.000			
1.7.1.9.99.0.1.1	Outras Transferências da União	200.000			
1.7.1.9.99.0.1.1	ADO - LC 176/2020 (ADO25)	2.000			
1.7.2.0.00.0.0.1	Transferências dos Estados e do Distrito Federal e de suas Entidades			2.563.000	
1.7.2.1.00.0.0.1	Participação na Receita dos Estados e Distrito Federal		2.170.000		
1.7.2.1.50.0.0.1	Cota-Parte do ICMS	2.000.000			
1.7.2.1.50.0.1.1	Cota-Parte do ICMS	2.000.000			
1.7.2.1.51.0.0.1	Cota-Parte do IPVA	160.000			
1.7.2.1.51.0.1.1	Cota-Parte do IPVA	160.000			
1.7.2.1.52.0.0.1	Cota-Parte do IPI - Municípios	2.000			
1.7.2.1.52.0.1.1	Cota-Parte do IPI sobre Exportação	2.000			
1.7.2.1.53.0.0.1	Cota-Parte da Contribuição de Intervenção no Domínio Econômico	8.000			
1.7.2.1.53.0.1.1	Cota-Parte da Contribuição de Intervenção no Domínio Econômico - CIDE	8.000			
1.7.2.3.00.0.0.1	Transferências de Recursos do Sistema Único de		75.000		



Prefeitura Municipal de Juru

Secretaria de Planejamento, Orçamento e Finanças

Departamento de Contabilidade - Orçamento-Programa de 2022 - R\$ 1,00

Demonstrativo da Receita Segundo as Categorias Econômicas - ANEXO II - LF nº 4.320/64

Órgão

Cód. Receita	Descrição da Receita	Alíneas e Sub-alíneas	Rúbricas e Sub-rúbricas	Fontes e Sub-fontes	Categorias Econômicas e Sub-categorias Econômicas
001	Prefeitura Municipal de Juru				
	Saúde – SUS				
1.7.2.3.50.0.0.1.	Transferências de Recursos do Sistema Único de Saúde – SUS	75.000			
1.7.2.3.50.0.1.1.	Farmácia Básica Estadual	25.000			
1.7.2.3.50.0.1.1.	Transferência de Recursos do Estado - Covid	50.000			
1.7.2.4.00.0.0.1.	Transferências de Convênios dos Estados e DF e de Suas Entidades		220.000		
1.7.2.4.50.0.0.1.	Transferências de Convênios dos Estados e DF para o Sistema Único de Saúde – SUS	100.000			
1.7.2.4.50.0.1.1.	Transferências de Convênio dos Estados para o Sistema Único de Saúde - SUS	100.000			
1.7.2.4.51.0.0.1.	Transferências de Convênios dos Estados Destinadas a Programas de Educação	120.000			
1.7.2.4.51.0.1.1.	Transferências de Convênio dos Estados Destinadas a Programas de Educação	120.000			
1.7.2.9.00.0.0.1.	Outras Transferências dos Estados e Distrito Federal		98.000		
1.7.2.9.51.0.0.1.	Transferências de Estados destinadas à Assistência Social	98.000			
1.7.2.9.51.0.1.1.	Transferências de Estados destinadas à Assistência Social - FEAS	98.000			
1.7.5.0.00.0.0.1.	Transferências de Outras Instituições Públicas			8.000.000	
1.7.5.1.00.0.0.1.	Transferências de Recursos do Fundo de Manutenção e Desenvolvimento da Educação Básica e de Valorização dos Profissionais da Educação - FUNDEB		8.000.000		
1.7.5.1.50.0.0.1.	Transferências de Recursos do Fundo de Manutenção e Desenvolvimento da Educação Básica e de Valorização dos Profissionais da Educação – FUNDEB	8.000.000			
1.7.5.1.50.0.1.1.	Transferências de Recursos do FUNDEB	8.000.000			
1.9.0.0.00.0.0.1.	Outras Receitas Correntes				5.500
1.9.2.0.00.0.0.1.	Indenizações, Restituições e Ressarcimentos			5.000	
1.9.2.2.00.0.0.1.	Restituições		5.000		
1.9.2.2.99.0.0.1.	Outras Restituições	5.000			
1.9.2.2.99.0.1.1.	Outras Restituições	5.000			
1.9.9.0.00.0.0.1.	Demais Receitas Correntes			500	
1.9.9.9.00.0.0.1.	Outras Receitas Correntes		500		
1.9.9.9.99.0.0.1.	Outras Receitas	500			
1.9.9.9.99.3.1.1.	Outras Receitas	500			
2.0.0.0.00.0.0.1.	Receitas de Capital				4.017.000
2.2.0.0.00.0.0.1.	Alienação de Bens				30.000
2.2.1.0.00.0.0.1.	Alienação de Bens Móveis			30.000	
2.2.1.3.00.0.0.1.	Alienação de Bens Móveis e Semoventes		30.000		
2.2.1.3.01.0.0.1.	Alienação de Bens Móveis e Semoventes	30.000			
2.2.1.3.01.0.1.1.	Alienação de Bens Móveis e Semoventes	30.000			
2.4.0.0.00.0.0.1.	Transferências de Capital				3.987.000
2.4.1.0.00.0.0.1.	Transferências da União e de suas Entidades			3.775.000	
2.4.1.1.00.0.0.1.	Transferências de Recursos do Sistema Único de Saúde - SUS		220.000		
2.4.1.1.51.0.0.1.	Transferências de Recursos do Sistema Único de Saúde – SUS - Fundo a Fundo - Bloco de Estruturação da Rede de Serviços Públicos de Saúde	220.000			
2.4.1.1.51.1.1.1.	Transferências de Recursos do Sistema Único de Saúde – SUS Destinados à Atenção Primária	120.000			
2.4.1.1.51.2.1.1.	Transferências de Recursos do Sistema Único de Saúde – SUS destinados à Atenção Especializada	100.000			
2.4.1.2.00.0.0.1.	Transferências de Recursos do Fundo Nacional do Desenvolvimento da Educação – FNDE		203.000		


Prefeitura Municipal de Juru

Secretaria de Planejamento, Orçamento e Finanças

Departamento de Contabilidade - Orçamento-Programa de 2022 - R\$ 1,00

Demonstrativo da Receita Segundo as Categorias Econômicas - ANEXO II - LF nº 4.320/64

Órgão

Cód. Receita	Descrição da Receita	Alíneas e Sub-alíneas	Rúbricas e Sub-rúbricas	Fontes e Sub-fontes	Categorias Econômicas e Sub-categorias Econômicas
001	Prefeitura Municipal de Juru				
2.4.1.2.50.0.0.1	Transferências de Recursos Destinados a Programas de Educação	203.000			
2.4.1.2.50.9.1.1	Outras transferências destinadas a Programas de Educação	203.000			
2.4.1.3.00.0.0.1	Transferências de Recursos do Fundo Nacional de Assistência Social – FNAS		57.000		
2.4.1.3.50.0.0.1	Transferências de Recursos do Fundo Nacional de Assistência Social – FNAS	57.000			
2.4.1.3.50.0.1.1	Transferências de Recursos do Fundo Nacional de Assistência Social – FNAS	57.000			
2.4.1.4.00.0.0.1	Transferências de Convênios da União e de suas Entidades		3.295.000		
2.4.1.4.50.0.0.1	Transferências de Convênios da União para o Sistema Único de Saúde – SUS	1.202.000			
2.4.1.4.50.0.1.1	Transferências de Convênio da União para o Sistema Único de Saúde - FUNASA	1.202.000			
2.4.1.4.99.0.0.1	Outras Transferências de Convênios da União e de Suas Entidades	2.093.000			
2.4.1.4.99.0.1.1	Transferências de Convênio da União destinadas a Programas de Turismo	302.000			
2.4.1.4.99.0.1.1	Transferências de Convênio da União - Ministério do Desenvolvimento Regional	1.052.000			
2.4.1.4.99.0.1.1	Transferências de Convênio da União - Ministério da Agricultura, Pecuária e Abastecimento	352.000			
2.4.1.4.99.0.1.1	Transferências de Convênio da União para os Programas da Assistência Social	87.000			
2.4.1.4.99.0.1.1	Transferência de Convênios da União - Ministério dos Esportes	300.000			
2.4.2.0.00.0.0.1	Transferências dos Estados e do Distrito Federal e de suas Entidades			212.000	
2.4.2.2.00.0.0.1	Transferências de Convênios dos Estados e DF e de Suas Entidades		212.000		
2.4.2.2.51.0.0.1	Transferências de Convênios dos Estados destinadas a Programas de Educação	212.000			
2.4.2.2.51.0.1.1	Transferências de Convênios dos Estados destinadas a Programas de Educação	212.000			
9.0.0.0.00.0.0.1	Receitas Correntes				2.632.500
9.7.0.0.00.0.0.1	Transferências Correntes				2.632.500
9.7.1.0.00.0.0.1	Transferências da União e de suas Entidades			2.200.100	
9.7.1.1.00.0.0.1	Transferências Decorrentes de Participação na Receita da União		2.200.100		
9.7.1.1.51.0.0.1	Cota-Parte do Fundo de Participação dos Municípios - FPM	2.200.000			
9.7.1.1.51.1.1.1	Dedução de Receita para Formação do FUNDEB - FPM	2.200.000			
9.7.1.1.52.0.0.1	Cota-Parte do Imposto Sobre a Propriedade Territorial Rural	100			
9.7.1.1.52.0.1.1	Dedução de Receita para Formação do FUNDEB - ITR	100			
9.7.2.0.00.0.0.1	Transferências dos Estados e do Distrito Federal e de suas Entidades			432.400	
9.7.2.1.00.0.0.1	Participação na Receita dos Estados e Distrito Federal		432.400		
9.7.2.1.50.0.0.1	Cota-Parte do ICMS	400.000			
9.7.2.1.50.0.1.1	Dedução de Receita para Formação do FUNDEB - ICMS	400.000			
9.7.2.1.51.0.0.1	Cota-Parte do IPVA	32.000			
9.7.2.1.51.0.1.1	Dedução de Receita para Formação do FUNDEB - IPVA	32.000			
9.7.2.1.52.0.0.1	Cota-Parte do IPI - Municípios	400			
9.7.2.1.52.0.1.1	Dedução de Receita para Formação do FUNDEB - IPI - Exportação	400			


Prefeitura Municipal de Juru

Secretaria de Planejamento, Orçamento e Finanças

Departamento de Contabilidade - Orçamento-Programa de 2022 - R\$ 1,00

Demonstrativo da Receita Segundo as Categorias Econômicas - ANEXO II - LF nº 4.320/64

Órgão

Cód. Receita	Descrição da Receita	Alíneas e Sub-alíneas	Rúbricas e Sub-rúbricas	Fontes e Sub-fontes	Categorias Econômicas e Sub-categorias Econômicas
001	Prefeitura Municipal de Juru				
				1 - Total:	30.393.500


Prefeitura Municipal de Juru


Secretaria de Planejamento, Orçamento e Finanças

Departamento de Contabilidade - Orçamento-Programa de 2022 - R\$ 1,00

Demonstrativo da Receita Segundo as Categorias Econômicas - ANEXO II - LF nº 4.320/64

Órgão

Cód. Receita	Descrição da Receita	Alíneas e Sub-alíneas	Rúbricas e Sub-rúbricas	Fontes e Sub-fontes	Categorias Econômicas e Sub-categorias Econômicas
003	Instituto de Previdência dos Servidores Municipais				
1.0.0.0.00.0.0.1	Receitas Correntes				1.466.600
1.2.0.0.00.0.0.1	Contribuições				1.300.000
1.2.1.0.00.0.0.1	Contribuições Sociais			1.300.000	
1.2.1.5.00.0.0.1	Contribuições para Regimes Próprios de Previdência e Sistema de Proteção Social		1.300.000		
1.2.1.5.01.0.0.1	Contribuição do Servidor Civil	1.300.000			
1.2.1.5.01.1.1.1	Contribuição do Servidor Civil Ativo	1.300.000			
1.3.0.0.00.0.0.1	Receita Patrimonial				16.600
1.3.2.0.00.0.0.1	Valores Mobiliários			16.600	
1.3.2.1.00.0.0.1	Juros e Correções Monetárias		16.600		
1.3.2.1.04.0.0.1	Remuneração dos Recursos do Regime Próprio de Previdência Social - RPPS	16.600			
1.3.2.1.04.0.1.1	Remuneração dos Investimentos do Regime Próprio de Previdência Social - RPPS	16.600			
1.9.0.0.00.0.0.1	Outras Receitas Correntes				150.000
1.9.9.0.00.0.0.1	Demais Receitas Correntes			150.000	
1.9.9.9.00.0.0.1	Outras Receitas Correntes		150.000		
1.9.9.9.03.0.0.1	Compensações Financeiras entre o Regime Geral e os Regimes Próprios de Previdência e Sistema de Proteção Social	150.000			
1.9.9.9.03.0.1.1	Compensações Financeiras entre o Regime Geral e os Regimes Próprios de Previdência dos Servidores	150.000			
7.0.0.0.00.0.0.1	Receitas Intra-Orçamentárias Correntes				1.770.000
7.2.0.0.00.0.0.1	Contribuições				1.470.000
7.2.1.0.00.0.0.1	Contribuições Sociais			1.470.000	
7.2.1.5.00.0.0.1	Contribuições para Regimes Próprios de Previdência e Sistema de Proteção Social		1.470.000		
7.2.1.5.02.0.0.1	Contribuição Patronal - Servidor Civil	1.320.000			
7.2.1.5.02.1.1.1	Contribuição Patronal - Servidor Civil Ativo	1.320.000			
7.2.1.5.51.0.0.1	Contribuição Patronal - Parcelamentos	150.000			
7.2.1.5.51.1.1.1	Contribuição Patronal - Parcelamentos - Servidor Civil Ativo	145.000			
7.2.1.5.51.1.1.2	Contribuição Patronal - Parcelamentos - Servidor Civil Ativo - Multas e Juros	5.000			
7.9.0.0.00.0.0.1	Outras Receitas Correntes				300.000
7.9.9.0.00.0.0.1	Demais Receitas Correntes			300.000	
7.9.9.9.00.0.0.1	Outras Receitas Correntes		300.000		
7.9.9.9.01.0.0.1	Aportes Periódicos para Amortização de Déficit Atuarial do Regimes Próprios de Previdência e Sistema de Proteção Social	300.000			
7.9.9.9.01.0.1.1	Aportes Periódicos para Amortização de Déficit Atuarial do RPPS	300.000			
1 - Total:					3.236.600
1 - Total da Direta:					30.393.500
2 - Total da Indireta:					3.236.600
3 - Total (1 + 2):					33.630.100
Total da Intra-Orçamentária:					1.770.000


 Cynthia Dallanna Alves da
 Fonseca Nunes





Prefeitura Municipal de Juru

Secretaria de Planejamento, Orçamento e Finanças

Departamento de Contabilidade - Orçamento-Programa de 2022 - R\$ 1,00

Demonstrativo da Receita Segundo as Categorias Econômicas - ANEXO II - LF nº 4.320/64

Órgão

Cód. Receita	Descrição da Receita	Alíneas e Sub-alíneas	Rúbricas e Sub-rúbricas	Fontes e Sub-fontes	Categorias Econômicas e Sub-categorias Econômicas
	CPF 044.601.284-03 CRC-PB/8.470				
			SOLANGE MARIA FELIX BARBOSA Prefeita		



Prefeitura Municipal de Juru

Secretaria de Planejamento, Orçamento e Finanças

Departamento de Contabilidade - Orçamento-Programa de 2022 - R\$ 1,00

Demonstrativo da Receita por Fonte de Recurso

Código	Descrição da Fonte de Recurso	Esfera	Total	Direta	Indireta	%
15001000	Recursos Livres (Ordinário)					
		Total:	8.287.017	8.287.017	0	25
		Fiscal:	8.287.017	8.287.017	0	
		Seguridade:	0	0	0	
15001001	Recursos não Vinculados de Impostos - MDE					
		Total:	1.268.607	1.268.607	0	4
		Fiscal:	1.268.607	1.268.607	0	
		Seguridade:	0	0	0	
15001002	Recursos não Vinculados de Impostos - Saúde					
		Total:	3.081.876	3.081.876	0	9
		Fiscal:	3.081.876	3.081.876	0	
		Seguridade:	0	0	0	
15401030	Transferências do FUNDEB - Impostos e Transferências de Impostos - 30%					
		Total:	2.392.973	2.392.973	0	7
		Fiscal:	2.392.973	2.392.973	0	
		Seguridade:	0	0	0	
15401070	Transferências do FUNDEB - Impostos e Transferências de Impostos - 70%					
		Total:	5.612.027	5.612.027	0	17
		Fiscal:	5.612.027	5.612.027	0	
		Seguridade:	0	0	0	
15411030	Transferências do FUNDEB - Complementação da União - VAAF - 30%					
		Total:	216.000	216.000	0	1
		Fiscal:	216.000	216.000	0	
		Seguridade:	0	0	0	
15411070	Transferências do FUNDEB - Complementação da União - VAAF - 70%					
		Total:	504.000	504.000	0	1
		Fiscal:	504.000	504.000	0	
		Seguridade:	0	0	0	
15500000	Transferência do Salário- Educação					
		Total:	150.000	150.000	0	0
		Fiscal:	150.000	150.000	0	
		Seguridade:	0	0	0	
15510000	Transferências de Recursos do FNDE referentes ao Programa Dinheiro Direto na Escola (PDDE)					
		Total:	5.000	5.000	0	0
		Fiscal:	5.000	5.000	0	
		Seguridade:	0	0	0	
15520000	Transferências de Recursos do FNDE referentes ao Programa Nacional de Alimentação Escolar (PNAE)					
		Total:	213.000	213.000	0	1
		Fiscal:	213.000	213.000	0	
		Seguridade:	0	0	0	
15530000	Transferências de Recursos do FNDE Referentes ao Programa Nacional de Apoio ao Transporte Escolar (P					
		Total:	110.000	110.000	0	0
		Fiscal:	110.000	110.000	0	
		Seguridade:	0	0	0	
15690000	Outras Transferências de Recursos do FNDE Controle dos demais recursos originários de transferências					
		Total:	223.000	223.000	0	1
		Fiscal:	223.000	223.000	0	
		Seguridade:	0	0	0	
15750000	Transferências de Convênios e Instrumentos Congêneres vinculados à Educação					
		Total:	212.000	212.000	0	1
		Fiscal:	212.000	212.000	0	
		Seguridade:	0	0	0	



Prefeitura Municipal de Juru

Secretaria de Planejamento, Orçamento e Finanças

Departamento de Contabilidade - Orçamento-Programa de 2022 - R\$ 1,00

Demonstrativo da Receita por Fonte de Recurso

Código	Descrição da Fonte de Recurso	Esfera	Total	Direta	Indireta	%
16000000	Transferências Fundo a Fundo de Recursos do SUS provenientes do Governo Federal - Bloco de Manutença	Total:	3.461.000	3.461.000	0	10
		Fiscal:	0	0	0	
		Seguridade:	3.461.000	3.461.000	0	
16010000	Transferências Fundo a Fundo de Recursos do SUS provenientes do Governo Federal - Bloco de Estrutura	Total:	220.000	220.000	0	1
		Fiscal:	0	0	0	
		Seguridade:	220.000	220.000	0	
16210000	Transferências Fundo a Fundo de Recursos do SUS provenientes do Governo Estadual	Total:	175.000	175.000	0	1
		Fiscal:	0	0	0	
		Seguridade:	175.000	175.000	0	
16360000	Transferências de Convênios e Instrumentos Congêneres vinculados à Saúde	Total:	1.202.000	1.202.000	0	4
		Fiscal:	0	0	0	
		Seguridade:	1.202.000	1.202.000	0	
16600000	Transferência de Recursos do Fundo Nacional de Assistência Social - FNAS	Total:	511.000	511.000	0	2
		Fiscal:	50.000	50.000	0	
		Seguridade:	461.000	461.000	0	
16650000	Transferências de Convênios e Instrumentos Congêneres vinculados à Assistência Social	Total:	87.000	87.000	0	0
		Fiscal:	0	0	0	
		Seguridade:	87.000	87.000	0	
16690000	Outros Recursos Vinculados à Assistência Social	Total:	98.000	98.000	0	0
		Fiscal:	98.000	98.000	0	
		Seguridade:	0	0	0	
17000000	Outras Transferências de Convênios ou Instrumentos Congêneres da União	Total:	2.036.000	2.036.000	0	6
		Fiscal:	1.684.000	1.684.000	0	
		Seguridade:	352.000	352.000	0	
17010000	Outras Transferências de Convênios ou Instrumentos Congêneres dos Estados	Total:	120.000	120.000	0	0
		Fiscal:	120.000	120.000	0	
		Seguridade:	0	0	0	
17500000	Recursos da Contribuição de Intervenção no Domínio Econômico - CIDE	Total:	8.000	8.000	0	0
		Fiscal:	8.000	8.000	0	
		Seguridade:	0	0	0	
17510000	Recursos da Contribuição para o Custeio do Serviço de Iluminação Pública - COSIP	Total:	200.000	200.000	0	1
		Fiscal:	200.000	200.000	0	
		Seguridade:	0	0	0	
18010000	Recursos Vinculados ao RPPS - Fundo em Repartição (Plano Financeiro)	Total:	2.966.000	0	2.966.000	9
		Fiscal:	0	0	0	
		Seguridade:	2.966.000	0	2.966.000	
18020000	Recursos Vinculados ao RPPS - Taxa de Administração	Total:	270.600	0	270.600	1
		Fiscal:	0	0	0	
		Seguridade:	270.600	0	270.600	



Prefeitura Municipal de Juru

Secretaria de Planejamento, Orçamento e Finanças

Departamento de Contabilidade - Orçamento-Programa de 2022 - R\$ 1,00

Demonstrativo da Receita por Fonte de Recurso

Código	Descrição da Fonte de Recurso	Esfera	Total	Direta	Indireta	%
		1 - Fiscal:	24.435.500	24.435.500	0	
		2 - Seguridade:	9.194.600	5.958.000	3.236.600	
		3 - Total (1 + 2):	33.630.100	30.393.500	3.236.600	
		Intra-Orçamentária:	1.770.000	0	1.770.000	

Cynthia Dallanna Alves da
Fonseca Nunes
CPF 044.601.284-03
CRC-PB/8.470

SOLANGE MARIA FELIX
BARBOSA
Prefeita


Prefeitura Municipal de Juru

Secretaria de Planejamento, Orçamento e Finanças

Departamento de Contabilidade - Orçamento-Programa de 2022 - R\$ 1,00

Resumo Geral da Despesa

Cód. Despesa	Descrição da Despesa	Esfera	Total	Direta	Indireta	%
3000.00	DESPESAS CORRENTES					
		Total:	27.781.495	24.554.895	3.226.600	83
		Fiscal:	16.986.728	16.986.728	0	
		Seguridade:	10.794.767	7.568.167	3.226.600	
3100.00	PESSOAL E ENCARGOS SOCIAIS					
		Total:	19.605.535	16.542.535	3.063.000	58
		Fiscal:	12.113.468	12.113.468	0	
		Seguridade:	7.492.067	4.429.067	3.063.000	
3200.00	JUROS E ENCARGOS DA DÍVIDA					
		Total:	5.500	5.500	0	0
		Fiscal:	5.500	5.500	0	
		Seguridade:	0	0	0	
3300.00	OUTRAS DESPESAS CORRENTES					
		Total:	8.170.460	8.006.860	163.600	24
		Fiscal:	4.867.760	4.867.760	0	
		Seguridade:	3.302.700	3.139.100	163.600	
4000.00	DESPESAS DE CAPITAL					
		Total:	5.498.605	5.488.605	10.000	16
		Fiscal:	3.743.905	3.743.905	0	
		Seguridade:	1.754.700	1.744.700	10.000	
4400.00	INVESTIMENTOS					
		Total:	4.956.340	4.946.340	10.000	15
		Fiscal:	3.202.140	3.202.140	0	
		Seguridade:	1.754.200	1.744.200	10.000	
4500.00	INVERSÕES FINANCEIRAS					
		Total:	3.000	3.000	0	0
		Fiscal:	2.500	2.500	0	
		Seguridade:	500	500	0	
4600.00	AMORTIZAÇÃO DA DÍVIDA					
		Total:	539.265	539.265	0	2
		Fiscal:	539.265	539.265	0	
		Seguridade:	0	0	0	
9000.00	Reserva de Contingência					
		Total:	350.000	350.000	0	1
		Fiscal:	350.000	350.000	0	
		Seguridade:	0	0	0	
9900.00	Reserva de Contingência					
		Total:	350.000	350.000	0	1
		Fiscal:	350.000	350.000	0	
		Seguridade:	0	0	0	
		1 - Fiscal:	21.080.633	21.080.633	0	
		2 - Seguridade:	12.549.467	9.312.867	3.236.600	
		3 - Total (1 + 2):	33.630.100	30.393.500	3.236.600	
		Intra-Orçamentária:	1.770.000	1.770.000	0	

Cynthia Dallanna Alves da
Fonseca Nunes

Solange Maria F. Barbosa



Prefeitura Municipal de Juru

Secretaria de Planejamento, Orçamento e Finanças

Departamento de Contabilidade - Orçamento-Programa de 2022 - R\$ 1,00

Resumo Geral da Despesa

Cód. Despesa	Descrição da Despesa	Esfera	Total	Direta	Indireta	%
--------------	----------------------	--------	-------	--------	----------	---

CPF 044.601.284-03
CRC-PB/8.470

SOLANGE MARIA FELIX
BARBOSA
Prefeita


Prefeitura Municipal de Juru

Secretaria de Planejamento, Orçamento e Finanças

Departamento de Contabilidade - Orçamento-Programa de 2022 - R\$ 1,00

Fiscal e Seguridade

Demonstrativo da Despesa Segundo as Categorias Econômicas - ANEXO II - LF nº 4.320/64

Cód. Despesa	Descrição da Despesa	Desdobramento	Elemento	Categorias e Sub-categorias Econômicas	%
3000.00	DESPESAS CORRENTES				
		Total:		27.781.495	83
		Direta:		24.554.895	
		Indireta:		3.226.600	
3100.00	PESSOAL E ENCARGOS SOCIAIS				
		Total:	19.605.535		58
		Direta:	16.542.535		
		Indireta:	3.063.000		
3190.00	Aplicações Diretas				
		Total:	18.285.535		54
		Direta:	15.222.535		
		Indireta:	3.063.000		
3190.01	Aposentadorias, Reserva Remunerada e Reformas				
		Total:	2.650.000		8
		Direta:			
		Indireta:	2.650.000		
3190.03	Pensões				
		Total:	316.000		1
		Direta:			
		Indireta:	316.000		
3190.04	Contratação por Tempo Determinado				
		Total:	1.407.533		4
		Direta:	1.407.533		
		Indireta:			
3190.11	Vencimentos e Vantagens Fixas - Pessoal Civil				
		Total:	12.735.392		38
		Direta:	12.655.392		
		Indireta:	80.000		
3190.13	Obrigações Patronais				
		Total:	943.180		3
		Direta:	926.180		
		Indireta:	17.000		
3190.16	Outras Despesas Variáveis - Pessoal Civil				
		Total:	19.000		0
		Direta:	19.000		
		Indireta:			
3190.91	Sentenças Judiciais				
		Total:	144.858		0
		Direta:	144.858		
		Indireta:			
3190.92	Despesas de Exercícios Anteriores				
		Total:	68.572		0
		Direta:	68.572		
		Indireta:			
3190.96	Ressarcimento de Despesas de Pessoal Requisitado				
		Total:	1.000		0
		Direta:	1.000		
		Indireta:			


Prefeitura Municipal de Juru

Secretaria de Planejamento, Orçamento e Finanças

Departamento de Contabilidade - Orçamento-Programa de 2022 - R\$ 1,00

Fiscal e Seguridade

Demonstrativo da Despesa Segundo as Categorias Econômicas - ANEXO II - LF nº 4.320/64

Cód. Despesa	Descrição da Despesa	Desdobramento	Elemento	Categorias e Sub-categorias Econômicas	%
3191.00	Aplicação Direta Decorrente de Operação entre Órgãos, Fundos e Entidades Integrantes dos Orçamentos	Total:	1.320.000		4
		Direta:	1.320.000		
		Indireta:			
3191.13	Contribuições Patronais (19)(I)	Total:	1.320.000		4
		Direta:	1.320.000		
		Indireta:			
3200.00	JUROS E ENCARGOS DA DÍVIDA	Total:		5.500	0
		Direta:		5.500	
		Indireta:			
3290.00	Aplicações Diretas	Total:		500	0
		Direta:	500		
		Indireta:			
3290.21	Juros sobre a Dívida por Contrato	Total:		500	0
		Direta:	500		
		Indireta:			
3291.22	Outros Encargos sobre a Dívida por Contrato	Total:		5.000	0
		Direta:	5.000		
		Indireta:			
3300.00	OUTRAS DESPESAS CORRENTES	Total:		8.170.460	24
		Direta:		8.006.860	
		Indireta:		163.600	
3350.00	Transferências a Instituições Privadas sem Fins Lucrativos	Total:		127.440	0
		Direta:	127.440		
		Indireta:			
3350.39	Outros Serviços de Terceiros - Pessoa Jurídica	Total:		1.500	0
		Direta:	1.500		
		Indireta:			
3350.41	Contribuições	Total:		107.440	0
		Direta:	107.440		
		Indireta:			
3350.43	Subvenções Sociais	Total:		18.000	0
		Direta:	18.000		
		Indireta:			
3350.47	Obrigações Tributárias e Contributivas (5)(I)	Total:		500	0
		Direta:	500		
		Indireta:			


Prefeitura Municipal de Juru

Secretaria de Planejamento, Orçamento e Finanças

Departamento de Contabilidade - Orçamento-Programa de 2022 - R\$ 1,00

Fiscal e Seguridade

Demonstrativo da Despesa Segundo as Categorias Econômicas - ANEXO II - LF nº 4.320/64

Cód. Despesa	Descrição da Despesa	Desdobramento	Elemento	Categorias e Sub-categorias Econômicas	%
3371.00	Transferências a Consórcios Públicos	Total:	1.000		0
		Direta:	1.000		
		Indireta:			
3371.41	Contribuições	Total:	1.000		0
		Direta:	1.000		
		Indireta:			
3390.00	Aplicações Diretas	Total:	7.742.020		23
		Direta:	7.578.420		
		Indireta:	163.600		
3390.04	Contratação por Tempo Determinado	Total:	16.000		0
		Direta:	16.000		
		Indireta:			
3390.08	Outros Benefícios Assistenciais	Total:	21.500		0
		Direta:	19.500		
		Indireta:	2.000		
3390.13	Obrigação Patronal - Prest.	Total:	8.000		0
		Direta:	2.000		
		Indireta:	6.000		
3390.14	Diárias - Civil	Total:	40.460		0
		Direta:	37.460		
		Indireta:	3.000		
3390.30	Material de Consumo	Total:	2.544.019		8
		Direta:	2.536.019		
		Indireta:	8.000		
3390.31	Premiações Culturais, Artísticas, Científicas, Desportivas e Outras (6)(I)	Total:	57.500		0
		Direta:	57.500		
		Indireta:			
3390.32	Material, Bem ou Serviço para Distribuição Gratuita	Total:	203.203		1
		Direta:	203.203		
		Indireta:			
3390.33	Passagens e Despesas com Locomoção	Total:	25.676		0
		Direta:	22.676		
		Indireta:	3.000		
3390.35	Serviços de Consultoria	Total:	408.250		1
		Direta:	325.250		
		Indireta:	83.000		


Prefeitura Municipal de Juru

Secretaria de Planejamento, Orçamento e Finanças

Departamento de Contabilidade - Orçamento-Programa de 2022 - R\$ 1,00

Fiscal e Seguridade

Demonstrativo da Despesa Segundo as Categorias Econômicas - ANEXO II - LF nº 4.320/64

Cód. Despesa	Descrição da Despesa	Desdobramento	Elemento	Categorias e Sub-categorias Econômicas	%
3390.36	Outros Serviços de Terceiros - Pessoa Física	Total:	1.343.940		4
		Direta:	1.328.940		
		Indireta:	15.000		
3390.37	Locação de Mão-de-Obra	Total:	1.000		0
		Direta:	1.000		
		Indireta:			
3390.39	Outros Serviços de Terceiros - Pessoa Jurídica	Total:	2.428.411		7
		Direta:	2.398.411		
		Indireta:	30.000		
3390.40	Serviços de Tecnologia da Informação e Comunicação	Total:	152.738		0
		Direta:	145.738		
		Indireta:	7.000		
3390.47	Obrigações Tributárias e Contributivas	Total:	283.563		1
		Direta:	277.563		
		Indireta:	6.000		
3390.48	Outros Auxílios Financeiros a Pessoas Físicas	Total:	12.000		0
		Direta:	12.000		
		Indireta:			
3390.91	Sentenças Judiciais	Total:	82.000		0
		Direta:	82.000		
		Indireta:			
3390.92	Despesas de Exercícios Anteriores	Total:	62.460		0
		Direta:	61.860		
		Indireta:	600		
3390.93	Indenizações e Restituições	Total:	51.300		0
		Direta:	51.300		
		Indireta:			
3391.00	Aplicação Direta Decorrente de Operação entre Órgãos, Fundos e Entidades Integrantes dos Orçamentos	Total:	300.000		1
		Direta:	300.000		
		Indireta:			
3391.97	Aporte para Cobertura do Déficit Atuarial IPSEJ	Total:	300.000		1
		Direta:	300.000		
		Indireta:			
4000.00	DESPESAS DE CAPITAL	Total:		5.498.605	16
		Direta:		5.488.605	
		Indireta:		10.000	


Prefeitura Municipal de Juru

Secretaria de Planejamento, Orçamento e Finanças

Departamento de Contabilidade - Orçamento-Programa de 2022 - R\$ 1,00

Fiscal e Seguridade

Demonstrativo da Despesa Segundo as Categorias Econômicas - ANEXO II - LF nº 4.320/64

Cód. Despesa	Descrição da Despesa	Desdobramento	Elemento	Categorias e Sub-categorias Econômicas	%
4400.00	INVESTIMENTOS				
		Total:	4.956.340		15
		Direta:	4.946.340		
		Indireta:	10.000		
4490.00	Aplicações Diretas				
		Total:	4.956.340		15
		Direta:	4.946.340		
		Indireta:	10.000		
4490.51	Obras e Instalações				
		Total:	4.316.613		13
		Direta:	4.316.613		
		Indireta:			
4490.52	Equipamentos e Material Permanente				
		Total:	628.227		2
		Direta:	618.227		
		Indireta:	10.000		
4490.61	Aquisição de Imóveis				
		Total:	6.000		0
		Direta:	6.000		
		Indireta:			
4490.92	Despesas de Exercícios Anteriores				
		Total:	5.500		0
		Direta:	5.500		
		Indireta:			
4500.00	INVERSÕES FINANCEIRAS				
		Total:	3.000		0
		Direta:	3.000		
		Indireta:			
4590.00	Aplicações Diretas				
		Total:	3.000		0
		Direta:	3.000		
		Indireta:			
4590.61	Aquisição de Imóveis				
		Total:	3.000		0
		Direta:	3.000		
		Indireta:			
4600.00	AMORTIZAÇÃO DA DÍVIDA				
		Total:	539.265		2
		Direta:	539.265		
		Indireta:			
4690.00	Aplicações Diretas				
		Total:	394.265		1
		Direta:	394.265		
		Indireta:			
4690.71	Principal da Dívida Contratual Resgatado				
		Total:	101.825		0
		Direta:	101.825		
		Indireta:			


Prefeitura Municipal de Juru

Secretaria de Planejamento, Orçamento e Finanças


Departamento de Contabilidade - Orçamento-Programa de 2022 - R\$ 1,00

Fiscal e Seguridade

Demonstrativo da Despesa Segundo as Categorias Econômicas - ANEXO II - LF nº 4.320/64

Cód. Despesa	Descrição da Despesa	Desdobramento	Elemento	Categorias e Sub-categorias Econômicas	%
4690.91	Sentenças Judiciais	Total:	292.440		1
		Direta:	292.440		
		Indireta:			
4691.00	Aplicações Diretas	Total:	145.000		0
		Direta:	145.000		
		Indireta:			
4691.71	Outras Amortizações da Dívida Contratada	Total:	145.000		0
		Direta:	145.000		
		Indireta:			
9000.00	Reserva de Contingência	Total:		350.000	1
		Direta:		350.000	
		Indireta:			
9900.00	Reserva de Contingência	Total:	350.000		1
		Direta:	350.000		
		Indireta:			
9990.00	Reserva de Contingência	Total:	350.000		1
		Direta:	350.000		
		Indireta:			
9990.99	Reserva de Contingência	Total:	350.000		1
		Direta:	350.000		
		Indireta:			

1 - Total da Direta: 30.393.500
 2 - Total da Indireta: 3.236.600
3 - Total (1 + 2): 33.630.100
 Total da Intra-Orçamentária: 1.770.000


 Cynthia Dallanna Alves da
 Fonseca Nunes
 CPF 044.601.284-03
 CRC-PB/8.470


 SOLANGE MARIA FELIX
 BARBOSA
 Prefeita


Prefeitura Municipal de Juru

Secretaria de Planejamento, Orçamento e Finanças

Departamento de Contabilidade - Orçamento-Programa de 2022 - R\$ 1,00

Resumo Geral da Despesa

Cód. Despesa	Descrição da Despesa	Esfera	Total	Direta	Indireta	%
3000.00	DESPESAS CORRENTES					
		Total:	27.781.495	24.554.895	3.226.600	83
		Fiscal:	16.986.728	16.986.728	0	
		Seguridade:	10.794.767	7.568.167	3.226.600	
3100.00	PESSOAL E ENCARGOS SOCIAIS					
		Total:	19.605.535	16.542.535	3.063.000	58
		Fiscal:	12.113.468	12.113.468	0	
		Seguridade:	7.492.067	4.429.067	3.063.000	
3200.00	JUROS E ENCARGOS DA DÍVIDA					
		Total:	5.500	5.500	0	0
		Fiscal:	5.500	5.500	0	
		Seguridade:	0	0	0	
3300.00	OUTRAS DESPESAS CORRENTES					
		Total:	8.170.460	8.006.860	163.600	24
		Fiscal:	4.867.760	4.867.760	0	
		Seguridade:	3.302.700	3.139.100	163.600	
4000.00	DESPESAS DE CAPITAL					
		Total:	5.498.605	5.488.605	10.000	16
		Fiscal:	3.743.905	3.743.905	0	
		Seguridade:	1.754.700	1.744.700	10.000	
4400.00	INVESTIMENTOS					
		Total:	4.956.340	4.946.340	10.000	15
		Fiscal:	3.202.140	3.202.140	0	
		Seguridade:	1.754.200	1.744.200	10.000	
4500.00	INVERSÕES FINANCEIRAS					
		Total:	3.000	3.000	0	0
		Fiscal:	2.500	2.500	0	
		Seguridade:	500	500	0	
4600.00	AMORTIZAÇÃO DA DÍVIDA					
		Total:	539.265	539.265	0	2
		Fiscal:	539.265	539.265	0	
		Seguridade:	0	0	0	
9000.00	Reserva de Contingência					
		Total:	350.000	350.000	0	1
		Fiscal:	350.000	350.000	0	
		Seguridade:	0	0	0	
9900.00	Reserva de Contingência					
		Total:	350.000	350.000	0	1
		Fiscal:	350.000	350.000	0	
		Seguridade:	0	0	0	
		1 - Fiscal:	21.080.633	21.080.633	0	
		2 - Seguridade:	12.549.467	9.312.867	3.236.600	
		3 - Total (1 + 2):	33.630.100	30.393.500	3.236.600	
		Intra-Orçamentária:	1.770.000	1.770.000	0	

Cynthia Dallanna Alves da
Fonseca Nunes

Solange Maria F. Barbosa



Prefeitura Municipal de Juru

Secretaria de Planejamento, Orçamento e Finanças

Departamento de Contabilidade - Orçamento-Programa de 2022 - R\$ 1,00

Resumo Geral da Despesa

Cód. Despesa	Descrição da Despesa	Esfera	Total	Direta	Indireta	%
	CPF 044.601.284-03 CRC-PB/8.470					
			SOLANGE MARIA FELIX BARBOSA Prefeita			


Prefeitura Municipal de Juru

Secretaria de Planejamento, Orçamento e Finanças

Departamento de Contabilidade - Orçamento-Programa de 2022 - R\$ 1,00

Demonstrativo da Despesa Segundo as Categorias Econômicas - ANEXO II - LF nº 4.320/64

Órgão

Cód. Despesa	Descrição da Despesa	Desdobramento	Elemento	Categorias e Sub-categorias Econômicas
001	Prefeitura Municipal de Juru			
3000.00	DESPESAS CORRENTES			23.574.895
3100.00	PESSOAL E ENCARGOS SOCIAIS		15.726.535	
3190.00	Aplicações Diretas	14.406.535		
3190.04	Contratação por Tempo Determinado	1.407.533		
3190.11	Vencimentos e Vantagens Fixas - Pessoal Civil	11.985.392		
3190.13	Obrigações Patronais	780.180		
3190.16	Outras Despesas Variáveis - Pessoal Civil	19.000		
3190.91	Sentenças Judiciais	144.858		
3190.92	Despesas de Exercícios Anteriores	68.572		
3190.96	Ressarcimento de Despesas de Pessoal Requisitado	1.000		
3191.00	Aplicação Direta Decorrente de Operação entre Órgãos, Fundos e Entidades Integrantes dos Orçamentos	1.320.000		
3191.13	Contribuições Patronais (19)(I)	1.320.000		
3200.00	JUROS E ENCARGOS DA DÍVIDA		5.500	
3290.00	Aplicações Diretas	500		
3290.21	Juros sobre a Dívida por Contrato	500		
3291.22	Outros Encargos sobre a Dívida por Contrato	5.000		
3300.00	OUTRAS DESPESAS CORRENTES		7.842.860	
3350.00	Transferências a Instituições Privadas sem Fins Lucrativos	127.440		
3350.39	Outros Serviços de Terceiros - Pessoa Jurídica	1.500		
3350.41	Contribuições	107.440		
3350.43	Subvenções Sociais	18.000		
3350.47	Obrigações Tributárias e Contributivas (5)(I)	500		
3371.00	Transferências a Consórcios Públicos	1.000		
3371.41	Contribuições	1.000		
3390.00	Aplicações Diretas	7.414.420		
3390.04	Contratação por Tempo Determinado	16.000		
3390.08	Outros Benefícios Assistenciais	19.500		
3390.14	Diárias - Civil	33.460		
3390.30	Material de Consumo	2.523.019		
3390.31	Premiações Culturais, Artísticas, Científicas, Desportivas e Outras (6)(I)	57.500		
3390.32	Material, Bem ou Serviço para Distribuição Gratuita	203.203		
3390.33	Passagens e Despesas com Locomoção	20.676		
3390.35	Serviços de Consultoria	235.250		
3390.36	Outros Serviços de Terceiros - Pessoa Física	1.320.940		
3390.37	Locação de Mão-de-Obra	1.000		
3390.39	Outros Serviços de Terceiros - Pessoa Jurídica	2.371.411		
3390.40	Serviços de Tecnologia da Informação e Comunicação	133.738		
3390.47	Obrigações Tributárias e Contributivas	275.563		
3390.48	Outros Auxílios Financeiros a Pessoas Físicas	12.000		
3390.91	Sentenças Judiciais	82.000		
3390.92	Despesas de Exercícios Anteriores	58.860		
3390.93	Indenizações e Restituições	50.300		
3391.00	Aplicação Direta Decorrente de Operação entre Órgãos, Fundos e Entidades Integrantes dos Orçamentos	300.000		
3391.97	Aporte para Cobertura do Déficit Atuarial IPSEJ	300.000		
4000.00	DESPESAS DE CAPITAL			5.482.105
4400.00	INVESTIMENTOS		4.939.840	
4490.00	Aplicações Diretas	4.939.840		
4490.51	Obras e Instalações	4.316.613		
4490.52	Equipamentos e Material Permanente	611.727		
4490.61	Aquisição de Imóveis	6.000		
4490.92	Despesas de Exercícios Anteriores	5.500		


Prefeitura Municipal de Juru

Secretaria de Planejamento, Orçamento e Finanças

Departamento de Contabilidade - Orçamento-Programa de 2022 - R\$ 1,00

Demonstrativo da Despesa Segundo as Categorias Econômicas - ANEXO II - LF nº 4.320/64

Órgão

Cód. Despesa	Descrição da Despesa	Desdobramento	Elemento	Categorias e Sub-categorias Econômicas
001	Prefeitura Municipal de Juru			
4500.00	INVERSÕES FINANCEIRAS		3.000	
4590.00	Aplicações Diretas	3.000		
4590.61	Aquisição de Imóveis	3.000		
4600.00	AMORTIZAÇÃO DA DÍVIDA		539.265	
4690.00	Aplicações Diretas	394.265		
4690.71	Principal da Dívida Contratual Resgatado	101.825		
4690.91	Sentenças Judiciais	292.440		
4691.00	Aplicações Diretas	145.000		
4691.71	Outras Amortizações da Dívida Contratada	145.000		
9000.00	Reserva de Contingência			350.000
9900.00	Reserva de Contingência		350.000	
9990.00	Reserva de Contingência	350.000		
9990.99	Reserva de Contingência	350.000		
			Total:	29.407.000


Prefeitura Municipal de Juru

Secretaria de Planejamento, Orçamento e Finanças

Departamento de Contabilidade - Orçamento-Programa de 2022 - R\$ 1,00

Demonstrativo da Despesa Segundo as Categorias Econômicas - ANEXO II - LF nº 4.320/64

Órgão

Cód. Despesa	Descrição da Despesa	Desdobramento	Elemento	Categorias e Sub-categorias Econômicas
002	Câmara Municipal de Juru			
3000.00	DESPESAS CORRENTES			980.000
3100.00	PESSOAL E ENCARGOS SOCIAIS		816.000	
3190.00	Aplicações Diretas	816.000		
3190.11	Vencimentos e Vantagens Fixas - Pessoal Civil	670.000		
3190.13	Obrigações Patronais	146.000		
3300.00	OUTRAS DESPESAS CORRENTES		164.000	
3390.00	Aplicações Diretas	164.000		
3390.13	Obrigações Patronais - Prest.	2.000		
3390.14	Diárias - Civil	4.000		
3390.30	Material de Consumo	13.000		
3390.33	Passagens e Despesas com Locomoção	2.000		
3390.35	Serviços de Consultoria	90.000		
3390.36	Outros Serviços de Terceiros - Pessoa Física	8.000		
3390.39	Outros Serviços de Terceiros - Pessoa Jurídica	27.000		
3390.40	Serviços de Tecnologia da Informação e Comunicação	12.000		
3390.47	Obrigações Tributárias e Contributivas	2.000		
3390.92	Despesas de Exercícios Anteriores	3.000		
3390.93	Indenizações e Restituições	1.000		
4000.00	DESPESAS DE CAPITAL			6.500
4400.00	INVESTIMENTOS		6.500	
4490.00	Aplicações Diretas	6.500		
4490.52	Equipamentos e Material Permanente	6.500		
			Total:	986.500


Prefeitura Municipal de Juru

Secretaria de Planejamento, Orçamento e Finanças

Departamento de Contabilidade - Orçamento-Programa de 2022 - R\$ 1,00

Demonstrativo da Despesa Segundo as Categorias Econômicas - ANEXO II - LF nº 4.320/64

Órgão

Cód. Despesa	Descrição da Despesa	Desdobramento	Elemento	Categorias e Sub-categorias Econômicas
003	Instituto de Previdência dos Servidores Municipais			
3000.00	DESPESAS CORRENTES			3.226.600
3100.00	PESSOAL E ENCARGOS SOCIAIS		3.063.000	
3190.00	Aplicações Diretas	3.063.000		
3190.01	Aposentadorias, Reserva Remunerada e Reformas	2.650.000		
3190.03	Pensões	316.000		
3190.11	Vencimentos e Vantagens Fixas - Pessoal Civil	80.000		
3190.13	Obrigações Patronais	17.000		
3300.00	OUTRAS DESPESAS CORRENTES		163.600	
3390.00	Aplicações Diretas	163.600		
3390.08	Outros Benefícios Assistenciais	2.000		
3390.13	Obrigação Patronal - Prest.	6.000		
3390.14	Diárias - Civil	3.000		
3390.30	Material de Consumo	8.000		
3390.33	Passagens e Despesas com Locomoção	3.000		
3390.35	Serviços de Consultoria	83.000		
3390.36	Outros Serviços de Terceiros - Pessoa Física	15.000		
3390.39	Outros Serviços de Terceiros - Pessoa Jurídica	30.000		
3390.40	Serviços de Tecnologia da Informação e Comunicação	7.000		
3390.47	Obrigações Tributárias e Contributivas	6.000		
3390.92	Despesas de Exercícios Anteriores	600		
4000.00	DESPESAS DE CAPITAL			10.000
4400.00	INVESTIMENTOS		10.000	
4490.00	Aplicações Diretas	10.000		
4490.52	Equipamentos e Material Permanente	10.000		
			Total:	3.236.600
				1 - Total da Direta: 30.393.500
				2 - Total da Indireta: 3.236.600
				3 - Total (1 + 2): 33.630.100
				Total da Intra-Orçamentária: 1.770.000

 Cynthia Dallanna Alves da
 Fonseca Nunes
 CPF 044.601.284-03
 CRC-PB/8.470

 SOLANGE MARIA FELIX
 BARBOSA
 Prefeita


Prefeitura Municipal de Juru

Secretaria de Planejamento, Orçamento e Finanças

Departamento de Contabilidade - Orçamento-Programa de 2022 - R\$ 1,00

Quadro Detalhado da Despesa Fixada por Unidade Orçamentária, Ações, Fonte de Recurso, Modalidade de Aplicação e Elemento de Despesa - Q.D.D.

Classificação Institucional Funcional Programática		Fonte de Recurso/Modalidade de Aplicação/Elemento de Despesa		Esfera	Dotação Orçamentária	%
01.010	Câmara Municipal				986.500	3
01 031 2001	1001 Reparelhamento Geral da Câmara				6.500	0
	Reaparelhamento Geral da Câmara					
	15001000 Recursos Livres (Ordinário)				6.500	0
	4490.00 Aplicações Diretas				6.500	0
000001	4490.52 99 Equipamentos e Material Permanente			Fiscal	6.500	0
01 031 2001	2001 Manutenção das Atividades da Câmara Municipal				980.000	3
	Manter as atividades administrativas da Câmara Municipal					
	15001000 Recursos Livres (Ordinário)				980.000	3
	3190.00 Aplicações Diretas				816.000	2
000002	3190.11 99 Vencimentos e Vantagens Fixas - Pessoal Civil			Fiscal	670.000	2
000003	3190.13 99 Obrigações Patronais			Fiscal	146.000	0
	3390.00 Aplicações Diretas				164.000	0
000004	3390.13 99 Obrigação Patronal - Prest.			Fiscal	2.000	0
000005	3390.14 99 Diárias - Civil			Fiscal	4.000	0
000006	3390.30 99 Material de Consumo			Fiscal	13.000	0
000007	3390.33 99 Passagens e Despesas com Locomoção			Fiscal	2.000	0
000008	3390.35 99 Serviços de Consultoria			Fiscal	90.000	0
000009	3390.36 99 Outros Serviços de Terceiros - Pessoa Física			Fiscal	8.000	0
000010	3390.39 99 Outros Serviços de Terceiros - Pessoa Jurídica			Fiscal	27.000	0
000011	3390.40 99 Serviços de Tecnologia da Informação e Comunicação			Fiscal	12.000	0
000012	3390.47 99 Obrigações Tributárias e Contributivas			Fiscal	2.000	0
000013	3390.92 99 Despesas de Exercícios Anteriores			Fiscal	3.000	0
000014	3390.93 99 Indenizações e Restituições			Fiscal	1.000	0
	Pessoal e Juros e Outras Encargos Encargos Despesas Sociais da Dívida Correntes Investimentos Inversões Financeiras Amortização da Dívida Reserva de Contingência					
Fiscal:	816.000		164.000	6.500	986.500	3
Seguridade:					0	0
Total:	816.000		164.000	6.500	986.500	3



Prefeitura Municipal de Juru

Secretaria de Planejamento, Orçamento e Finanças

Departamento de Contabilidade - Orçamento-Programa de 2022 - R\$ 1,00

Quadro Detalhado da Despesa Fixada por Unidade Orçamentária, Ações, Fonte de Recurso, Modalidade de Aplicação e Elemento de Despesa - Q.D.D.

Classificação Institucional Funcional Programática		Fonte de Recurso/Modalidade de Aplicação/Elemento de Despesa		Esfera	Dotação Orçamentária	%
02.010	Instituto de Previdência dos Servidores Municipais de Juru - IPSEJ				3.236.600	10
28	272	0002	0001 Manutenção das Atividades do IPSEJ		270.600	1
			Manter o Instituto de Previdência dos Servidores Municipais de Juru - IPSEJ			
			18020000 Recursos Vinculados ao RPPS - Taxa de Administração		270.600	1
			3190.00 Aplicações Diretas		97.000	0
000015	3190.11	99	Vencimentos e Vantagens Fixas - Pessoal Civil	Seguridade	80.000	0
000016	3190.13	99	Obrigações Patronais	Seguridade	17.000	0
			3390.00 Aplicações Diretas		163.600	0
000017	3390.08	99	Outros Benefícios Assistenciais	Seguridade	2.000	0
000018	3390.13	99	Obrigações Patronais - Prest.	Seguridade	6.000	0
000019	3390.14	99	Diárias - Civil	Seguridade	3.000	0
000020	3390.30	99	Material de Consumo	Seguridade	8.000	0
000021	3390.33	99	Passagens e Despesas com Locomoção	Seguridade	3.000	0
000022	3390.35	99	Serviços de Consultoria	Seguridade	83.000	0
000023	3390.36	99	Outros Serviços de Terceiros - Pessoa Física	Seguridade	15.000	0
000024	3390.39	99	Outros Serviços de Terceiros - Pessoa Jurídica	Seguridade	30.000	0
000025	3390.40	99	Serviços de Tecnologia da Informação e Comunicação	Seguridade	7.000	0
000026	3390.47	99	Obrigações Tributárias e Contributivas	Seguridade	6.000	0
000027	3390.92	99	Despesas de Exercícios Anteriores	Seguridade	600	0
			4490.00 Aplicações Diretas		10.000	0
000028	4490.52	99	Equipamentos e Material Permanente	Seguridade	10.000	0
28	272	0002	0002 Pagamento de Benefícios aos Segurados e seus Dependentes - Inativos e Pensionistas		2.966.000	9
			Pagar os inativos e pensionistas regularmente em dia.			
			18010000 Recursos Vinculados ao RPPS - Fundo em Repartição (Plano Financeiro)		2.966.000	9
			3190.00 Aplicações Diretas		2.966.000	9
000029	3190.01	99	Aposentadorias, Reserva Remunerada e Reformas	Seguridade	2.650.000	8
000030	3190.03	99	Pensões	Seguridade	316.000	1
			Pessoal e Encargos Sociais			
			Juros e Encargos da Dívida			
			Outras Despesas Correntes			
			Investimentos			
			Inversões Financeiras			
			Amortização da Dívida			
			Reserva de Contingência			
Fiscal:					0	0
Seguridade:	3.063.000		163.600	10.000	3.236.600	10
Total:	3.063.000		163.600	10.000	3.236.600	10


Prefeitura Municipal de Juru

Secretaria de Planejamento, Orçamento e Finanças

Departamento de Contabilidade - Orçamento-Programa de 2022 - R\$ 1,00

Quadro Detalhado da Despesa Fixada por Unidade Orçamentária, Ações, Fonte de Recurso, Modalidade de Aplicação e Elemento de Despesa - Q.D.D.

Classificação Institucional Funcional Programática		Fonte de Recurso/Modalidade de Aplicação/Elemento de Despesa		Esfera	Dotação Orçamentária	%			
02.020	Gabinete do Prefeito				710.483	2			
04	122	2002	2002 Manutenção das Atividades Administrativas do Gabinete do Prefeito		707.483	2			
			Manter as atividades administrativas do Gabinete, bem como a Procuradoria Geral do Município e Gabinete do Vice Prefeito.						
			15001000 Recursos Livres (Ordinário)		707.483	2			
			3190.00 Aplicações Diretas		372.288	1			
000031	3190.04	99	Contratação por Tempo Determinado	Fiscal	500	0			
000032	3190.11	99	Vencimentos e Vantagens Fixas - Pessoal Civil	Fiscal	312.398	1			
000033	3190.13	99	Obrigações Patronais	Fiscal	52.890	0			
000034	3190.16	99	Outras Despesas Variáveis - Pessoal Civil	Fiscal	500	0			
000035	3190.92	99	Despesas de Exercícios Anteriores	Fiscal	6.000	0			
			3191.00 Aplicação Direta Decorrente de Operação entre Órgãos, Fundos e Entidades Integrantes dos Orçamentos		500	0			
000036	3191.13	99	Contribuições Patronais (19)(I)	Fiscal	500	0			
			3350.00 Transferências a Instituições Privadas sem Fins Lucrativos		22.852	0			
000037	3350.41	99	Contribuições	Fiscal	12.852	0			
000038	3350.43	99	Subvenções Sociais	Fiscal	10.000	0			
			3390.00 Aplicações Diretas		303.288	1			
000039	3390.08	99	Outros Benefícios Assistenciais	Fiscal	500	0			
000040	3390.14	99	Diárias - Civil	Fiscal	5.760	0			
000041	3390.30	99	Material de Consumo	Fiscal	110.390	0			
000042	3390.31	99	Premiações Culturais, Artísticas, Científicas, Desportivas e Outras (6)(I)	Fiscal	500	0			
000043	3390.32	99	Material, Bem ou Serviço para Distribuição Gratuita	Fiscal	6.000	0			
000044	3390.33	99	Passagens e Despesas com Locomoção	Fiscal	7.676	0			
000045	3390.35	99	Serviços de Consultoria	Fiscal	500	0			
000046	3390.36	99	Outros Serviços de Terceiros - Pessoa Física	Fiscal	28.222	0			
000047	3390.39	99	Outros Serviços de Terceiros - Pessoa Jurídica	Fiscal	141.940	0			
000048	3390.40	99	Serviços de Tecnologia da Informação e Comunicação	Fiscal	500	0			
000049	3390.47	99	Obrigações Tributárias e Contributivas	Fiscal	500	0			
000050	3390.92	99	Despesas de Exercícios Anteriores	Fiscal	500	0			
000051	3390.93	99	Indenizações e Restituições	Fiscal	300	0			
			3391.00 Aplicação Direta Decorrente de Operação entre Órgãos, Fundos e Entidades Integrantes dos Orçamentos		500	0			
000052	3391.97	99	Aporte para Cobertura do Déficit Atuarial IPSEJ	Fiscal	500	0			
			4490.00 Aplicações Diretas		8.055	0			
000053	4490.51	99	Obras e Instalações	Fiscal	500	0			
000054	4490.52	99	Equipamentos e Material Permanente	Fiscal	7.555	0			
04	122	2002	2003 Contribuições às Entidades Municipalistas		3.000	0			
			Contribuir para FAMUP e Outros.						
			15001000 Recursos Livres (Ordinário)		3.000	0			
			3350.00 Transferências a Instituições Privadas sem Fins Lucrativos		3.000	0			
000055	3350.41	99	Contribuições	Fiscal	3.000	0			
	Pessoal e Encargos Sociais	Juros e Encargos da Dívida	Outras Despesas Correntes	Investimentos	Inversões Financeiras	Amortização da Dívida	Reserva de Contigência		
Fiscal:	372.788		329.640	8.055				710.483	2
Seguridade:								0	0
Total:	372.788		329.640	8.055				710.483	2



Prefeitura Municipal de Juru

Secretaria de Planejamento, Orçamento e Finanças

Departamento de Contabilidade - Orçamento-Programa de 2022 - R\$ 1,00

Quadro Detalhado da Despesa Fixada por Unidade Orçamentária, Ações, Fonte de Recurso, Modalidade de Aplicação e Elemento de Despesa - Q.D.D.

Classificação Institucional Funcional Programática		Fonte de Recurso/Modalidade de Aplicação/Elemento de Despesa		Esfera	Dotação Orçamentária	%		
02.030	Secretaria de Políticas para Mulheres				15.000	0		
14	422	2002	2004 Manutenção das Atividades da Secretaria de Políticas para Mulheres		15.000	0		
			Manter as atividades da Secretaria de Políticas para Mulheres, garantindo os direitos as mulheres em situação de violência, conforme normas e instrumentos internacionais de direitos humanos e legislação nacional, promover o desenvolvimento do município de Juru na geração de trabalho e renda para as mulheres.					
			15001000 Recursos Livres (Ordinário)		15.000	0		
			3190.00 Aplicações Diretas		11.000	0		
000056	3190.04	99	Contratação por Tempo Determinado	Fiscal	500	0		
000057	3190.11	99	Vencimentos e Vantagens Fixas - Pessoal Civil	Fiscal	10.000	0		
000058	3190.13	99	Obrigações Patronais	Fiscal	500	0		
			3191.00 Aplicação Direta Decorrente de Operação entre Órgãos, Fundos e Entidades Integrantes dos Orçamentos		500	0		
000059	3191.13	99	Contribuições Patronais (19)(I)	Fiscal	500	0		
			3390.00 Aplicações Diretas		2.500	0		
000060	3390.08	99	Outros Benefícios Assistenciais	Fiscal	500	0		
000061	3390.30	99	Material de Consumo	Fiscal	500	0		
000062	3390.35	99	Serviços de Consultoria	Fiscal	500	0		
000063	3390.36	99	Outros Serviços de Terceiros - Pessoa Física	Fiscal	500	0		
000064	3390.39	99	Outros Serviços de Terceiros - Pessoa Jurídica	Fiscal	500	0		
			3391.00 Aplicação Direta Decorrente de Operação entre Órgãos, Fundos e Entidades Integrantes dos Orçamentos		500	0		
000065	3391.97	99	Aporte para Cobertura do Déficit Atuarial IPSEJ	Fiscal	500	0		
			4490.00 Aplicações Diretas		500	0		
000066	4490.52	99	Equipamentos e Material Permanente	Fiscal	500	0		
	Pessoal e Encargos Sociais	Juros e Encargos da Dívida	Outras Despesas Correntes	Investimentos	Inversões Financeiras	Amortização da Dívida	Reserva de Contingência	
Fiscal:	11.500		3.000	500			15.000	0
Seguridade:							0	0
Total:	11.500		3.000	500			15.000	0



Prefeitura Municipal de Juru

Secretaria de Planejamento, Orçamento e Finanças

Departamento de Contabilidade - Orçamento-Programa de 2022 - R\$ 1,00

Quadro Detalhado da Despesa Fixada por Unidade Orçamentária, Ações, Fonte de Recurso, Modalidade de Aplicação e Elemento de Despesa - Q.D.D.

Classificação Institucional Funcional Programática		Fonte de Recurso/Modalidade de Aplicação/Elemento de Despesa		Esfera	Dotação Orçamentária	%			
02.040	Secretaria de Administração				926.169	3			
04	122	2002	2005 Manutenção das Atividades da Secretaria de Administração		926.169	3			
			Manter as atividades administrativas da Secretaria de Administração						
			15001000 Recursos Livres (Ordinário)		926.169	3			
			3190.00 Aplicações Diretas		589.735	2			
000067	3190.04	99	Contratação por Tempo Determinado	Fiscal	500	0			
000068	3190.11	99	Vencimentos e Vantagens Fixas - Pessoal Civil	Fiscal	573.781	2			
000069	3190.13	99	Obrigações Patronais	Fiscal	8.995	0			
000070	3190.16	99	Outras Despesas Variáveis - Pessoal Civil	Fiscal	500	0			
000071	3190.92	99	Despesas de Exercícios Anteriores	Fiscal	5.959	0			
			3191.00 Aplicação Direta Decorrente de Operação entre Órgãos, Fundos e Entidades Integrantes dos Orçamentos		60.000	0			
000072	3191.13	99	Contribuições Patronais (19)(I)	Fiscal	60.000	0			
			3350.00 Transferências a Instituições Privadas sem Fins Lucrativos		500	0			
000073	3350.43	99	Subvenções Sociais	Fiscal	500	0			
			3390.00 Aplicações Diretas		251.508	1			
000074	3390.08	99	Outros Benefícios Assistenciais	Fiscal	500	0			
000075	3390.14	99	Diárias - Civil	Fiscal	500	0			
000076	3390.30	99	Material de Consumo	Fiscal	8.692	0			
000077	3390.33	99	Passagens e Despesas com Locomoção	Fiscal	500	0			
000078	3390.35	99	Serviços de Consultoria	Fiscal	98.250	0			
000079	3390.36	99	Outros Serviços de Terceiros - Pessoa Física	Fiscal	8.400	0			
000080	3390.39	99	Outros Serviços de Terceiros - Pessoa Jurídica	Fiscal	71.528	0			
000081	3390.40	99	Serviços de Tecnologia da Informação e Comunicação	Fiscal	60.738	0			
000082	3390.47	99	Obrigações Tributárias e Contributivas	Fiscal	500	0			
000083	3390.92	99	Despesas de Exercícios Anteriores	Fiscal	1.400	0			
000084	3390.93	99	Indenizações e Restituições	Fiscal	500	0			
			3391.00 Aplicação Direta Decorrente de Operação entre Órgãos, Fundos e Entidades Integrantes dos Orçamentos		13.000	0			
000085	3391.97	99	Aporte para Cobertura do Déficit Atuarial IPSEJ	Fiscal	13.000	0			
			4490.00 Aplicações Diretas		10.926	0			
000086	4490.52	99	Equipamentos e Material Permanente	Fiscal	10.426	0			
000087	4490.92	99	Despesas de Exercícios Anteriores	Fiscal	500	0			
			4590.00 Aplicações Diretas		500	0			
000088	4590.61	99	Aquisição de Imóveis	Fiscal	500	0			
	Pessoal e Encargos Sociais	Juros e Encargos da Dívida	Outras Despesas Correntes	Investimentos	Inversões Financeiras	Amortização da Dívida	Reserva de Contingência		
Fiscal:	649.735		265.008	10.926	500			926.169	3
Seguridade:								0	0
Total:	649.735		265.008	10.926	500			926.169	3


Prefeitura Municipal de Juru

Secretaria de Planejamento, Orçamento e Finanças

Departamento de Contabilidade - Orçamento-Programa de 2022 - R\$ 1,00

Quadro Detalhado da Despesa Fixada por Unidade Orçamentária, Ações, Fonte de Recurso, Modalidade de Aplicação e Elemento de Despesa - Q.D.D.

Classificação Institucional Funcional Programática				Dotação	%
Fonte de Recurso/Modalidade de Aplicação/Elemento de Despesa			Esfera	Orçamentária	
02.050	Secretaria de Planejamento, Orçamento e Finanças			1.403.685	4
28 841 0001 0003	Amortização e Encargos da Dívida Contratada			12.371	0
	Realizar o pagamento do principal e encargos da dívida contratada.				
	15001000	Recursos Livres (Ordinário)		12.371	0
	3290.00	Aplicações Diretas		500	0
000089	3290.21 99	Juros sobre a Dívida por Contrato	Fiscal	500	0
	4690.00	Aplicações Diretas		11.871	0
000090	4690.71 99	Principal da Dívida Contratual Resgatado	Fiscal	11.871	0
28 841 0001 0004	Encargos com o INSS			89.954	0
	Pagar os encargos resultados do refinanciamento da dívida junto ao INSS				
	15001000	Recursos Livres (Ordinário)		89.954	0
	4690.00	Aplicações Diretas		89.954	0
000091	4690.71 99	Principal da Dívida Contratual Resgatado	Fiscal	89.954	0
28 845 0001 0005	Contribuição ao PASEP			258.047	1
	Recolher mensalmente as contribuições devidas ao Pasep.				
	15001000	Recursos Livres (Ordinário)		257.947	1
	3390.00	Aplicações Diretas		257.947	1
000092	3390.47 99	Obrigações Tributárias e Contributivas	Fiscal	257.947	1
	17500000	Recursos da Contribuição de Intervenção no Domínio Econômico - CIDE		100	0
	3390.00	Aplicações Diretas		100	0
000093	3390.47 99	Obrigações Tributárias e Contributivas	Fiscal	100	0
02 062 0001 0006	Pagamento de Ações Judiciais			517.298	2
	Pagar ações judiciais transitadas e julgadas, precatórios e requisição de pequenos valores (RPV).				
	15001000	Recursos Livres (Ordinário)		517.298	2
	3190.00	Aplicações Diretas		144.858	0
000094	3190.91 99	Sentenças Judiciais	Fiscal	144.858	0
	3390.00	Aplicações Diretas		80.000	0
000095	3390.91 99	Sentenças Judiciais	Fiscal	80.000	0
	4690.00	Aplicações Diretas		292.440	1
000096	4690.91 99	Sentenças Judiciais	Fiscal	292.440	1
28 841 0001 0007	Encargos com a Dívida do IPSEJ			145.000	0
	Pagar os encargos resultados do refinanciamento da dívida junto ao IPSEJ				
	15001000	Recursos Livres (Ordinário)		145.000	0
	4691.00	Aplicações Diretas		145.000	0
000098	4691.71 99	Outras Amortizações da Dívida Contratada	Fiscal	145.000	0
04 122 2002 2006	Manutenção das Atividades da Secretaria de Planejamento, Orçamento e Finanças			381.015	1
	Manter as Atividades da Secretaria de Planejamento, Orçamento e Finanças.				
	15001000	Recursos Livres (Ordinário)		381.015	1
	3190.00	Aplicações Diretas		197.311	1
000099	3190.04 99	Contratação por Tempo Determinado	Fiscal	500	0
000100	3190.11 99	Vencimentos e Vantagens Fixas - Pessoal Civil	Fiscal	154.145	0
000101	3190.13 99	Obrigações Patronais	Fiscal	17.553	0
000102	3190.16 99	Outras Despesas Variáveis - Pessoal Civil	Fiscal	500	0
000103	3190.92 99	Despesas de Exercícios Anteriores	Fiscal	24.613	0
	3191.00	Aplicação Direta Decorrente de Operação entre Órgãos, Fundos e Entidades Integrantes dos Orçamentos		5.000	0
000104	3191.13 99	Contribuições Patronais (19)(I)	Fiscal	5.000	0
	3350.00	Transferências a Instituições Privadas sem Fins Lucrativos		500	0
000105	3350.43 99	Subvenções Sociais	Fiscal	500	0



Prefeitura Municipal de Juru

Secretaria de Planejamento, Orçamento e Finanças

Departamento de Contabilidade - Orçamento-Programa de 2022 - R\$ 1,00

Quadro Detalhado da Despesa Fixada por Unidade Orçamentária, Ações, Fonte de Recurso, Modalidade de Aplicação e Elemento de Despesa - Q.D.D.

Classificação Institucional Funcional Programática								Dotação Orçamentária	%	
Fonte de Recurso/Modalidade de Aplicação/Elemento de Despesa										
02.050	Secretaria de Planejamento, Orçamento e Finanças							1.403.685	4	
	3390.00	Aplicações Diretas						170.704	1	
000106	3390.08	99	Outros Benefícios Assistenciais				Fiscal	500	0	
000107	3390.14	99	Diárias - Civil				Fiscal	500	0	
000108	3390.30	99	Material de Consumo				Fiscal	2.500	0	
000109	3390.33	99	Passagens e Despesas com Locomoção				Fiscal	500	0	
000110	3390.35	99	Serviços de Consultoria				Fiscal	96.000	0	
000111	3390.36	99	Outros Serviços de Terceiros - Pessoa Física				Fiscal	500	0	
000112	3390.39	99	Outros Serviços de Terceiros - Pessoa Jurídica				Fiscal	28.244	0	
000113	3390.40	99	Serviços de Tecnologia da Informação e Comunicação				Fiscal	500	0	
000114	3390.47	99	Obrigações Tributárias e Contributivas				Fiscal	500	0	
000115	3390.92	99	Despesas de Exercícios Anteriores				Fiscal	40.460	0	
000116	3390.93	99	Indenizações e Restituições				Fiscal	500	0	
	3391.00	Aplicação Direta Decorrente de Operação entre Órgãos, Fundos e Entidades Integrantes dos Orçamentos						1.000	0	
000117	3391.97	99	Aporte para Cobertura do Déficit Atuarial IPSEJ				Fiscal	1.000	0	
	4490.00	Aplicações Diretas						6.000	0	
000118	4490.51	99	Obras e Instalações				Fiscal	1.500	0	
000119	4490.52	99	Equipamentos e Material Permanente				Fiscal	4.000	0	
000120	4490.92	99	Despesas de Exercícios Anteriores				Fiscal	500	0	
	4590.00	Aplicações Diretas						500	0	
000121	4590.61	99	Aquisição de Imóveis				Fiscal	500	0	
			Pessoal e Encargos Sociais	Juros e Encargos da Dívida	Outras Despesas Correntes	Investimentos	Inversões Financeiras	Amortização da Dívida	Reserva de Contingência	
Fiscal:			347.169	5.500	510.251	6.000	500	539.265	1.408.685	4
Seguridade:									0	0
Total:			347.169	5.500	510.251	6.000	500	539.265	1.408.685	4


Prefeitura Municipal de Juru

Secretaria de Planejamento, Orçamento e Finanças

Departamento de Contabilidade - Orçamento-Programa de 2022 - R\$ 1,00

Quadro Detalhado da Despesa Fixada por Unidade Orçamentária, Ações, Fonte de Recurso, Modalidade de Aplicação e Elemento de Despesa - Q.D.D.

Classificação Institucional Funcional Programática		Fonte de Recurso/Modalidade de Aplicação/Elemento de Despesa		Esfera	Dotação Orçamentária	%		
02.070	Secretaria de Articulação Institucional				42.280	0		
04	122	2002	2008 Manutenção das Atividades da Secretaria de Articulação Institucional		42.280	0		
			Manter as atividades da Secretaria de Articulação Institucional					
		15001000	Recursos Livres (Ordinário)		42.280	0		
		3190.00	Aplicações Diretas		36.280	0		
000137	3190.04	99	Contratação por Tempo Determinado	Fiscal	500	0		
000138	3190.11	99	Vencimentos e Vantagens Fixas - Pessoal Civil	Fiscal	30.000	0		
000139	3190.13	99	Obrigações Patronais	Fiscal	5.280	0		
000140	3190.16	99	Outras Despesas Variáveis - Pessoal Civil	Fiscal	500	0		
		3191.00	Aplicação Direta Decorrente de Operação entre Órgãos, Fundos e Entidades Integrantes dos Orçamentos		1.000	0		
000141	3191.13	99	Contribuições Patronais (19)(I)	Fiscal	1.000	0		
		3390.00	Aplicações Diretas		3.500	0		
000142	3390.08	99	Outros Benefícios Assistenciais	Fiscal	500	0		
000143	3390.14	99	Diárias - Civil	Fiscal	500	0		
000144	3390.30	99	Material de Consumo	Fiscal	500	0		
000145	3390.35	99	Serviços de Consultoria	Fiscal	500	0		
000146	3390.36	99	Outros Serviços de Terceiros - Pessoa Física	Fiscal	500	0		
000147	3390.39	99	Outros Serviços de Terceiros - Pessoa Jurídica	Fiscal	500	0		
000148	3390.47	99	Obrigações Tributárias e Contributivas	Fiscal	500	0		
		3391.00	Aplicação Direta Decorrente de Operação entre Órgãos, Fundos e Entidades Integrantes dos Orçamentos		1.000	0		
000149	3391.97	99	Aporte para Cobertura do Déficit Atuarial IPSEJ	Fiscal	1.000	0		
		4490.00	Aplicações Diretas		500	0		
000150	4490.52	99	Equipamentos e Material Permanente	Fiscal	500	0		
	Pessoal e Encargos Sociais	Juros e Encargos da Dívida	Outras Despesas Correntes	Investimentos	Inversões Financeiras	Amortização da Dívida	Reserva de Contingência	
Fiscal:	37.280		4.500	500			42.280	0
Seguridade:							0	0
Total:	37.280		4.500	500			42.280	0



Prefeitura Municipal de Juru

Secretaria de Planejamento, Orçamento e Finanças

Departamento de Contabilidade - Orçamento-Programa de 2022 - R\$ 1,00

Quadro Detalhado da Despesa Fixada por Unidade Orçamentária, Ações, Fonte de Recurso, Modalidade de Aplicação e Elemento de Despesa - Q.D.D.

Classificação Institucional Funcional Programática		Fonte de Recurso/Modalidade de Aplicação/Elemento de Despesa		Esfera	Dotação Orçamentária	%
02.080	Secretaria de Educação				11.035.607	33
12 365 1001 1004	Construção, Ampliação e/ou Reforma de Creches Escolares com Aquisição de Equipamentos				693.000	2
	Construir, ampliar e/ou reformar e adquirir equipamentos para as creches escolares, no município de Juru.					
	15001001 Recursos não Vinculados de Impostos - MDE				3.000	0
	4490.00 Aplicações Diretas				3.000	0
000151	4490.51 99 Obras e Instalações		Fiscal		2.000	0
000155	4490.52 99 Equipamentos e Material Permanente		Fiscal		1.000	0
	15401030 Transferências do FUNDEB - Impostos e Transferências de Impostos - 30%				500.000	1
	4490.00 Aplicações Diretas				500.000	1
000152	4490.51 99 Obras e Instalações		Fiscal		500.000	1
	15690000 Outras Transferências de Recursos do FNDE Controle dos demais recursos originários de transferências				100.000	0
	4490.00 Aplicações Diretas				100.000	0
000153	4490.51 99 Obras e Instalações		Fiscal		70.000	0
000156	4490.52 99 Equipamentos e Material Permanente		Fiscal		30.000	0
	15750000 Transferências de Convênios e Instrumentos Congêneres vinculados à Educação				90.000	0
	4490.00 Aplicações Diretas				90.000	0
000154	4490.51 99 Obras e Instalações		Fiscal		40.000	0
000157	4490.52 99 Equipamentos e Material Permanente		Fiscal		50.000	0
12 361 1001 1005	Construção, Ampliação e/ou Reforma de Infraestrutura das Escolas com Aquisição de Equipamentos				323.613	1
	Construir, Ampliar e/ou Reforma a estrutura física das escolas pertencentes a rede municipal de ensino na sede do município e da zona rural, através de obras de infraestrutura esportiva, construção de quadras, ginásios e praças recreativas para proporcionar ambientes saudáveis com condições físicas e estruturais para estudo, bem como aquisição de veículos e equipamentos para as escolas, conforme demanda do orçamento participativo.					
	15001001 Recursos não Vinculados de Impostos - MDE				3.500	0
	4490.00 Aplicações Diretas				3.500	0
000158	4490.51 99 Obras e Instalações		Fiscal		2.000	0
000162	4490.52 99 Equipamentos e Material Permanente		Fiscal		1.500	0
	15401030 Transferências do FUNDEB - Impostos e Transferências de Impostos - 30%				100.113	0
	4490.00 Aplicações Diretas				100.113	0
000159	4490.51 99 Obras e Instalações		Fiscal		100.113	0
	15690000 Outras Transferências de Recursos do FNDE Controle dos demais recursos originários de transferências				100.000	0
	4490.00 Aplicações Diretas				100.000	0
000160	4490.51 99 Obras e Instalações		Fiscal		70.000	0
000163	4490.52 99 Equipamentos e Material Permanente		Fiscal		30.000	0
	15750000 Transferências de Convênios e Instrumentos Congêneres vinculados à Educação				120.000	0
	4490.00 Aplicações Diretas				120.000	0
000161	4490.51 99 Obras e Instalações		Fiscal		70.000	0
000164	4490.52 99 Equipamentos e Material Permanente		Fiscal		50.000	0
12 365 1001 2009	Manutenção do PNAEC- Creche				22.500	0
	Manter as atividades de alimentação escolar da creche, garantindo uma alimentação saudável e nutritiva até o término do ano letivo					
	15001000 Recursos Livres (Ordinário)				500	0
	3390.00 Aplicações Diretas				500	0
000165	3390.30 99 Material de Consumo		Fiscal		500	0
	15520000 Transferências de Recursos do FNDE referentes ao Programa Nacional de Alimentação Escolar (PNAE)				22.000	0
	3390.00 Aplicações Diretas				22.000	0
000166	3390.30 99 Material de Consumo		Fiscal		22.000	0


Prefeitura Municipal de Juru

Secretaria de Planejamento, Orçamento e Finanças

Departamento de Contabilidade - Orçamento-Programa de 2022 - R\$ 1,00

Quadro Detalhado da Despesa Fixada por Unidade Orçamentária, Ações, Fonte de Recurso, Modalidade de Aplicação e Elemento de Despesa - Q.D.D.

Classificação Institucional Funcional Programática				Dotação Orçamentária	%
Fonte de Recurso/Modalidade de Aplicação/Elemento de Despesa			Esfera		
02.080	Secretaria de Educação			11.035.607	33
12 365 1001 2010	Manutenção da Educação Infantil e Creche - MDE			16.000	0
	Manter a Educação Infantil e Creche - MDE				
	15001001 Recursos não Vinculados de Impostos - MDE			13.000	0
	3190.00 Aplicações Diretas			2.000	0
000167 3190.04 99	Contratação por Tempo Determinado		Fiscal	500	0
000169 3190.11 99	Vencimentos e Vantagens Fixas - Pessoal Civil		Fiscal	500	0
000171 3190.13 99	Obrigações Patronais		Fiscal	500	0
000172 3190.16 99	Outras Despesas Variáveis - Pessoal Civil		Fiscal	500	0
	3191.00 Aplicação Direta Decorrente de Operação entre Órgãos, Fundos e Entidades Integrantes dos Orçamentos			500	0
000173 3191.13 99	Contribuições Patronais (19)(I)		Fiscal	500	0
	3390.00 Aplicações Diretas			7.000	0
000174 3390.08 99	Outros Benefícios Assistenciais		Fiscal	500	0
000175 3390.14 99	Diárias - Civil		Fiscal	500	0
000176 3390.30 99	Material de Consumo		Fiscal	5.000	0
000178 3390.36 99	Outros Serviços de Terceiros - Pessoa Física		Fiscal	500	0
000180 3390.39 99	Outros Serviços de Terceiros - Pessoa Jurídica		Fiscal	500	0
	3391.00 Aplicação Direta Decorrente de Operação entre Órgãos, Fundos e Entidades Integrantes dos Orçamentos			3.000	0
000182 3391.97 99	Aporte para Cobertura do Déficit Atuarial IPSEJ		Fiscal	3.000	0
	4490.00 Aplicações Diretas			500	0
000183 4490.52 99	Equipamentos e Material Permanente		Fiscal	500	0
	15690000 Outras Transferências de Recursos do FNDE Controle dos demais recursos originários de transferências			3.000	0
	3190.00 Aplicações Diretas			1.000	0
000168 3190.04 99	Contratação por Tempo Determinado		Fiscal	500	0
000170 3190.11 99	Vencimentos e Vantagens Fixas - Pessoal Civil		Fiscal	500	0
	3390.00 Aplicações Diretas			1.500	0
000177 3390.30 99	Material de Consumo		Fiscal	500	0
000179 3390.36 99	Outros Serviços de Terceiros - Pessoa Física		Fiscal	500	0
000181 3390.39 99	Outros Serviços de Terceiros - Pessoa Jurídica		Fiscal	500	0
	4490.00 Aplicações Diretas			500	0
000184 4490.52 99	Equipamentos e Material Permanente		Fiscal	500	0
12 361 1001 2011	Manutenção do PNAEF			160.500	0
	Adquirir gêneros alimentícios para o preparo da merenda escolar dos alunos do ensino fundamental				
	15001000 Recursos Livres (Ordinário)			500	0
	3390.00 Aplicações Diretas			500	0
000185 3390.30 99	Material de Consumo		Fiscal	500	0
	15520000 Transferências de Recursos do FNDE referentes ao Programa Nacional de Alimentação Escolar (PNAE)			160.000	0
	3390.00 Aplicações Diretas			160.000	0
000186 3390.30 99	Material de Consumo		Fiscal	160.000	0
12 368 1001 2012	Manutenção do Programa PDDE			5.000	0
	Aplicar os recursos na manutenção das escolas, promovendo a melhoria do ensino-aprendizagem				
	15510000 Transferências de Recursos do FNDE referentes ao Programa Dinheiro Direto na Escola (PDDE)			5.000	0
	3390.00 Aplicações Diretas			5.000	0
000187 3390.30 99	Material de Consumo		Fiscal	2.000	0
000188 3390.36 99	Outros Serviços de Terceiros - Pessoa Física		Fiscal	1.500	0
000189 3390.39 99	Outros Serviços de Terceiros - Pessoa Jurídica		Fiscal	1.500	0
12 361 1001 2013	Manutenção do FUNDEB-70%-Magistério			5.560.000	17
	Manter as atividades do magistério com recursos dos 70% do FUNDEB.				


Prefeitura Municipal de Juru

Secretaria de Planejamento, Orçamento e Finanças

Departamento de Contabilidade - Orçamento-Programa de 2022 - R\$ 1,00

Quadro Detalhado da Despesa Fixada por Unidade Orçamentária, Ações, Fonte de Recurso, Modalidade de Aplicação e Elemento de Despesa - Q.D.D.

Classificação Institucional Funcional Programática			Dotação	
Fonte de Recurso/Modalidade de Aplicação/Elemento de Despesa		Esfera	Orçamentária	%
02.080	Secretaria de Educação		11.035.607	33
15401070	Transferências do FUNDEB - Impostos e Transferências de Impostos - 70%		5.056.000	15
3190.00	Aplicações Diretas		4.601.000	14
000190	3190.04 99 Contratação por Tempo Determinado	Fiscal	450.000	1
000191	3190.11 99 Vencimentos e Vantagens Fixas - Pessoal Civil	Fiscal	4.000.000	12
000193	3190.13 99 Obrigações Patronais	Fiscal	150.000	0
000194	3190.16 99 Outras Despesas Variáveis - Pessoal Civil	Fiscal	500	0
000195	3190.92 99 Despesas de Exercícios Anteriores	Fiscal	500	0
3191.00	Aplicação Direta Decorrente de Operação entre Órgãos, Fundos e Entidades Integrantes dos Orçamentos		450.000	1
000196	3191.13 99 Contribuições Patronais (19)(I)	Fiscal	450.000	1
3390.00	Aplicações Diretas		5.000	0
000197	3390.04 99 Contratação por Tempo Determinado	Fiscal	5.000	0
15411070	Transferências do FUNDEB - Complementação da União - VAAF - 70%		504.000	1
3190.00	Aplicações Diretas		504.000	1
000192	3190.11 99 Vencimentos e Vantagens Fixas - Pessoal Civil	Fiscal	504.000	1
12 361 1001 2014	Manutenção do FUNDEB-30%-Outras Despesas		1.867.290	6
	Manter as atividades do ensino fundamental com os 30% do FUNDEB na realização de outras despesas.			
15401030	Transferências do FUNDEB - Impostos e Transferências de Impostos - 30%		1.651.290	5
3190.00	Aplicações Diretas		955.542	3
000198	3190.04 99 Contratação por Tempo Determinado	Fiscal	278.654	1
000199	3190.11 99 Vencimentos e Vantagens Fixas - Pessoal Civil	Fiscal	631.680	2
000201	3190.13 99 Obrigações Patronais	Fiscal	44.208	0
000202	3190.16 99 Outras Despesas Variáveis - Pessoal Civil	Fiscal	500	0
000203	3190.92 99 Despesas de Exercícios Anteriores	Fiscal	500	0
3191.00	Aplicação Direta Decorrente de Operação entre Órgãos, Fundos e Entidades Integrantes dos Orçamentos		170.000	1
000204	3191.13 99 Contribuições Patronais (19)(I)	Fiscal	170.000	1
3350.00	Transferências a Instituições Privadas sem Fins Lucrativos		1.000	0
000205	3350.41 99 Contribuições	Fiscal	500	0
000206	3350.43 99 Subvenções Sociais	Fiscal	500	0
3390.00	Aplicações Diretas		346.248	1
000207	3390.04 99 Contratação por Tempo Determinado	Fiscal	3.000	0
000208	3390.08 99 Outros Benefícios Assistenciais	Fiscal	1.000	0
000209	3390.14 99 Diárias - Civil	Fiscal	500	0
000210	3390.30 99 Material de Consumo	Fiscal	153.066	0
000211	3390.31 99 Premiações Culturais, Artísticas, Científicas, Desportivas e Outras (6)(I)	Fiscal	500	0
000212	3390.33 99 Passagens e Despesas com Locomoção	Fiscal	500	0
000213	3390.35 99 Serviços de Consultoria	Fiscal	500	0
000214	3390.36 99 Outros Serviços de Terceiros - Pessoa Física	Fiscal	18.348	0
000215	3390.39 99 Outros Serviços de Terceiros - Pessoa Jurídica	Fiscal	154.939	0
000216	3390.40 99 Serviços de Tecnologia da Informação e Comunicação	Fiscal	10.000	0
000217	3390.47 99 Obrigações Tributárias e Contributivas	Fiscal	1.895	0
000218	3390.91 99 Sentenças Judiciais	Fiscal	500	0
000219	3390.92 99 Despesas de Exercícios Anteriores	Fiscal	500	0
000220	3390.93 99 Indenizações e Restituições	Fiscal	1.000	0
3391.00	Aplicação Direta Decorrente de Operação entre Órgãos, Fundos e Entidades Integrantes dos Orçamentos		162.500	0
000221	3391.97 99 Aporte para Cobertura do Déficit Atuarial IPSEJ	Fiscal	162.500	0
4490.00	Aplicações Diretas		16.000	0
000222	4490.51 99 Obras e Instalações	Fiscal	10.000	0
000223	4490.52 99 Equipamentos e Material Permanente	Fiscal	5.000	0
000224	4490.61 99 Aquisição de Imóveis	Fiscal	500	0
000225	4490.92 99 Despesas de Exercícios Anteriores	Fiscal	500	0

Transferências do FUNDEB - Complementação da União - VAAF - 30%


Prefeitura Municipal de Juru

Secretaria de Planejamento, Orçamento e Finanças

Departamento de Contabilidade - Orçamento-Programa de 2022 - R\$ 1,00

Quadro Detalhado da Despesa Fixada por Unidade Orçamentária, Ações, Fonte de Recurso, Modalidade de Aplicação e Elemento de Despesa - Q.D.D.

Classificação Institucional Funcional Programática				Dotação		
Fonte de Recurso/Modalidade de Aplicação/Elemento de Despesa			Esfera	Orçamentária	%	
02.080	Secretaria de Educação			11.035.607	33	
	15411030			216.000	1	
	3190.00	Aplicações Diretas		216.000	1	
000200	3190.11	99 Vencimentos e Vantagens Fixas - Pessoal Civil	Fiscal	216.000	1	
12	361	1001	2015	Manutenção do Desenvolvimento do Ensino-MDE	1.178.343	4
				Manter o Desenvolvimento do Ensino-MDE.		
				15001000 Recursos Livres (Ordinário)	3.000	0
				3190.00 Aplicações Diretas	500	0
000230	3190.92	99 Despesas de Exercícios Anteriores	Fiscal	500	0	
				3390.00 Aplicações Diretas	2.000	0
000238	3390.31	99 Premiações Culturais, Artísticas, Científicas, Desportivas e Outras (6)(I)	Fiscal	500	0	
000239	3390.32	99 Material, Bem ou Serviço para Distribuição Gratuita	Fiscal	500	0	
000246	3390.92	99 Despesas de Exercícios Anteriores	Fiscal	500	0	
000247	3390.93	99 Indenizações e Restituições	Fiscal	500	0	
				4490.00 Aplicações Diretas	500	0
000252	4490.92	99 Despesas de Exercícios Anteriores	Fiscal	500	0	
				15001001 Recursos não Vinculados de Impostos - MDE	1.154.343	3
				3190.00 Aplicações Diretas	852.564	3
000226	3190.04	99 Contratação por Tempo Determinado	Fiscal	30.857	0	
000227	3190.11	99 Vencimentos e Vantagens Fixas - Pessoal Civil	Fiscal	812.414	2	
000228	3190.13	99 Obrigações Patronais	Fiscal	8.793	0	
000229	3190.16	99 Outras Despesas Variáveis - Pessoal Civil	Fiscal	500	0	
				3191.00 Aplicação Direta Decorrente de Operação entre Órgãos, Fundos e Entidades Integrantes dos Orçamentos	30.000	0
000231	3191.13	99 Contribuições Patronais (19)(I)	Fiscal	30.000	0	
				3350.00 Transferências a Instituições Privadas sem Fins Lucrativos	1.500	0
000232	3350.39	99 Outros Serviços de Terceiros - Pessoa Jurídica	Fiscal	500	0	
000233	3350.41	99 Contribuições	Fiscal	500	0	
000234	3350.43	99 Subvenções Sociais	Fiscal	500	0	
				3390.00 Aplicações Diretas	259.279	1
000236	3390.14	99 Diárias - Civil	Fiscal	500	0	
000237	3390.30	99 Material de Consumo	Fiscal	64.715	0	
000240	3390.33	99 Passagens e Despesas com Locomoção	Fiscal	500	0	
000241	3390.35	99 Serviços de Consultoria	Fiscal	20.000	0	
000242	3390.36	99 Outros Serviços de Terceiros - Pessoa Física	Fiscal	28.092	0	
000243	3390.39	99 Outros Serviços de Terceiros - Pessoa Jurídica	Fiscal	144.472	0	
000244	3390.40	99 Serviços de Tecnologia da Informação e Comunicação	Fiscal	500	0	
000245	3390.47	99 Obrigações Tributárias e Contributivas	Fiscal	500	0	
				4490.00 Aplicações Diretas	11.000	0
000249	4490.51	99 Obras e Instalações	Fiscal	500	0	
000250	4490.52	99 Equipamentos e Material Permanente	Fiscal	10.000	0	
000251	4490.61	99 Aquisição de Imóveis	Fiscal	500	0	
				15401030 Transferências do FUNDEB - Impostos e Transferências de Impostos - 30%	21.000	0
				3390.00 Aplicações Diretas	1.000	0
000235	3390.08	99 Outros Benefícios Assistenciais	Fiscal	1.000	0	
				3391.00 Aplicação Direta Decorrente de Operação entre Órgãos, Fundos e Entidades Integrantes dos Orçamentos	20.000	0
000248	3391.97	99 Aporte para Cobertura do Déficit Atuarial IPSEJ	Fiscal	20.000	0	
12	366	1001	2016	Manutenção do Programa de Jovens e Adultos - MDE	8.000	0
				Manter a educação de jovens e adultos - MDE no município.		
				15001000 Recursos Livres (Ordinário)	1.000	0
				3190.00 Aplicações Diretas	500	0
000257	3190.92	99 Despesas de Exercícios Anteriores	Fiscal	500	0	
				3390.00 Aplicações Diretas	500	0



Prefeitura Municipal de Juru

Secretaria de Planejamento, Orçamento e Finanças

Departamento de Contabilidade - Orçamento-Programa de 2022 - R\$ 1,00

Quadro Detalhado da Despesa Fixada por Unidade Orçamentária, Ações, Fonte de Recurso, Modalidade de Aplicação e Elemento de Despesa - Q.D.D.

Classificação Institucional Funcional Programática				Dotação	%
Fonte de Recurso/Modalidade de Aplicação/Elemento de Despesa			Esfera	Orçamentária	
02.080	Secretaria de Educação			11.035.607	33
000264	3390.92 99	Despesas de Exercícios Anteriores	Fiscal	500	0
	15001001	Recursos não Vinculados de Impostos - MDE		5.500	0
	3190.00	Aplicações Diretas		2.000	0
000253	3190.04 99	Contratação por Tempo Determinado	Fiscal	500	0
000254	3190.11 99	Vencimentos e Vantagens Fixas - Pessoal Civil	Fiscal	500	0
000255	3190.13 99	Obrigações Patronais	Fiscal	500	0
000256	3190.16 99	Outras Despesas Variáveis - Pessoal Civil	Fiscal	500	0
	3191.00	Aplicação Direta Decorrente de Operação entre Órgãos, Fundos e Entidades Integrantes dos Orçamentos		500	0
000258	3191.13 99	Contribuições Patronais (19)(I)	Fiscal	500	0
	3390.00	Aplicações Diretas		2.000	0
000259	3390.04 99	Contratação por Tempo Determinado	Fiscal	500	0
000261	3390.30 99	Material de Consumo	Fiscal	500	0
000262	3390.36 99	Outros Serviços de Terceiros - Pessoa Física	Fiscal	500	0
000263	3390.39 99	Outros Serviços de Terceiros - Pessoa Jurídica	Fiscal	500	0
	4490.00	Aplicações Diretas		1.000	0
000266	4490.52 99	Equipamentos e Material Permanente	Fiscal	1.000	0
	15401030	Transferências do FUNDEB - Impostos e Transferências de Impostos - 30%		1.500	0
	3390.00	Aplicações Diretas		500	0
000260	3390.08 99	Outros Benefícios Assistenciais	Fiscal	500	0
	3391.00	Aplicação Direta Decorrente de Operação entre Órgãos, Fundos e Entidades Integrantes dos Orçamentos		1.000	0
000265	3391.97 99	Aporte para Cobertura do Déficit Atuarial IPSEJ	Fiscal	1.000	0
12 368 1001 2017	Manutenção do Salário Educação			150.000	0
	Manter o Salário Educação.				
	15500000	Transferência do Salário- Educação		150.000	0
	3390.00	Aplicações Diretas		120.000	0
000267	3390.14 99	Diárias - Civil	Fiscal	500	0
000268	3390.30 99	Material de Consumo	Fiscal	30.000	0
000269	3390.32 99	Material, Bem ou Serviço para Distribuição Gratuita	Fiscal	30.000	0
000270	3390.35 99	Serviços de Consultoria	Fiscal	500	0
000271	3390.36 99	Outros Serviços de Terceiros - Pessoa Física	Fiscal	18.000	0
000272	3390.39 99	Outros Serviços de Terceiros - Pessoa Jurídica	Fiscal	40.000	0
000273	3390.92 99	Despesas de Exercícios Anteriores	Fiscal	500	0
000274	3390.93 99	Indenizações e Restituições	Fiscal	500	0
	4490.00	Aplicações Diretas		30.000	0
000275	4490.52 99	Equipamentos e Material Permanente	Fiscal	30.000	0
12 361 2002 2018	Manutenção das Atividades da Secretaria Municipal de Educação			90.264	0
	Manter em pleno funcionamento as atividades administrativas da Secretaria de Educação, bem como realizar a reforma do prédio, buscando melhorar as instalações e o parimoramento das ações educativas contribuindo para o progresso educacional.				
	15001000	Recursos Livres (Ordinário)		2.500	0
	3190.00	Aplicações Diretas		500	0
000280	3190.92 99	Despesas de Exercícios Anteriores	Fiscal	500	0
	3390.00	Aplicações Diretas		1.500	0
000287	3390.31 99	Premiações Culturais, Artísticas, Científicas, Desportivas e Outras (6)(I)	Fiscal	500	0
000293	3390.92 99	Despesas de Exercícios Anteriores	Fiscal	500	0
000294	3390.93 99	Indenizações e Restituições	Fiscal	500	0
	4490.00	Aplicações Diretas		500	0
000300	4490.92 99	Despesas de Exercícios Anteriores	Fiscal	500	0
	15001001	Recursos não Vinculados de Impostos - MDE		83.764	0
	3190.00	Aplicações Diretas		11.000	0
000276	3190.04 99	Contratação por Tempo Determinado	Fiscal	5.000	0



Prefeitura Municipal de Juru

Secretaria de Planejamento, Orçamento e Finanças

Departamento de Contabilidade - Orçamento-Programa de 2022 - R\$ 1,00

Quadro Detalhado da Despesa Fixada por Unidade Orçamentária, Ações, Fonte de Recurso, Modalidade de Aplicação e Elemento de Despesa - Q.D.D.

Classificação Institucional Funcional Programática				Dotação	%	
Fonte de Recurso/Modalidade de Aplicação/Elemento de Despesa			Esfera	Orçamentária		
02.080	Secretaria de Educação			11.035.607	33	
000277	3190.11	99	Vencimentos e Vantagens Fixas - Pessoal Civil	Fiscal	5.000	0
000278	3190.13	99	Obrigações Patronais	Fiscal	500	0
000279	3190.16	99	Outras Despesas Variáveis - Pessoal Civil	Fiscal	500	0
	3191.00		Aplicação Direta Decorrente de Operação entre Órgãos, Fundos e Entidades Integrantes dos Orçamentos		500	0
000281	3191.13	99	Contribuições Patronais (19)(I)	Fiscal	500	0
	3350.00		Transferências a Instituições Privadas sem Fins Lucrativos		1.948	0
000282	3350.41	99	Contribuições	Fiscal	1.448	0
000283	3350.43	99	Subvenções Sociais	Fiscal	500	0
	3390.00		Aplicações Diretas		56.816	0
000285	3390.14	99	Diárias - Civil	Fiscal	500	0
000286	3390.30	99	Material de Consumo	Fiscal	544	0
000288	3390.33	99	Passagens e Despesas com Locomoção	Fiscal	500	0
000289	3390.36	99	Outros Serviços de Terceiros - Pessoa Física	Fiscal	4.272	0
000290	3390.39	99	Outros Serviços de Terceiros - Pessoa Jurídica	Fiscal	50.000	0
000291	3390.40	99	Serviços de Tecnologia da Informação e Comunicação	Fiscal	500	0
000292	3390.91	99	Sentenças Judiciais	Fiscal	500	0
	4490.00		Aplicações Diretas		13.500	0
000297	4490.51	99	Obras e Instalações	Fiscal	5.000	0
000298	4490.52	99	Equipamentos e Material Permanente	Fiscal	8.000	0
000299	4490.61	99	Aquisição de Imóveis	Fiscal	500	0
	15401030		Transferências do FUNDEB - Impostos e Transferências de Impostos - 30%		2.000	0
	3390.00		Aplicações Diretas		1.000	0
000284	3390.08	99	Outros Benefícios Assistenciais	Fiscal	1.000	0
	3391.00		Aplicação Direta Decorrente de Operação entre Órgãos, Fundos e Entidades Integrantes dos Orçamentos		1.000	0
000296	3391.97	99	Aporte para Cobertura do Déficit Atuarial IPSEJ	Fiscal	1.000	0
	15750000		Transferências de Convênios e Instrumentos Congêneres vinculados à Educação		2.000	0
	3390.00		Aplicações Diretas		2.000	0
000295	3390.93	99	Indenizações e Restituições	Fiscal	2.000	0
12	368	1001	2019	Manutenção do Transporte Escolar	277.500	1
				Garantir o acesso e a permanência nos estabelecimentos escolares dos alunos da rede municipal de ensino público transporte escolar, por meio de assistência financeira, em caráter suplementar.		
	15001001			Recursos não Vinculados de Impostos - MDE	5.500	0
	3390.00			Aplicações Diretas	5.500	0
000301	3390.30	99	Material de Consumo	Fiscal	2.000	0
000305	3390.36	99	Outros Serviços de Terceiros - Pessoa Física	Fiscal	2.000	0
000309	3390.39	99	Outros Serviços de Terceiros - Pessoa Jurídica	Fiscal	1.500	0
	15401030			Transferências do FUNDEB - Impostos e Transferências de Impostos - 30%	42.000	0
	3390.00			Aplicações Diretas	42.000	0
000302	3390.30	99	Material de Consumo	Fiscal	10.000	0
000306	3390.36	99	Outros Serviços de Terceiros - Pessoa Física	Fiscal	2.000	0
000310	3390.39	99	Outros Serviços de Terceiros - Pessoa Jurídica	Fiscal	30.000	0
	15530000			Transferências de Recursos do FNDE Referentes ao Programa Nacional de Apoio ao Transporte Escolar (P	110.000	0
	3390.00			Aplicações Diretas	110.000	0
000303	3390.30	99	Material de Consumo	Fiscal	19.500	0
000307	3390.36	99	Outros Serviços de Terceiros - Pessoa Física	Fiscal	2.000	0
000311	3390.39	99	Outros Serviços de Terceiros - Pessoa Jurídica	Fiscal	88.000	0
000313	3390.93	99	Indenizações e Restituições	Fiscal	500	0
	17010000			Outras Transferências de Convênios ou Instrumentos Congêneres dos Estados	120.000	0
	3390.00			Aplicações Diretas	120.000	0
000304	3390.30	99	Material de Consumo	Fiscal	30.000	0
000308	3390.36	99	Outros Serviços de Terceiros - Pessoa Física	Fiscal	5.000	0
				Outros Serviços de Terceiros - Pessoa Jurídica		



Prefeitura Municipal de Juru

Secretaria de Planejamento, Orçamento e Finanças

Departamento de Contabilidade - Orçamento-Programa de 2022 - R\$ 1,00

Quadro Detalhado da Despesa Fixada por Unidade Orçamentária, Ações, Fonte de Recurso, Modalidade de Aplicação e Elemento de Despesa - Q.D.D.

Classificação Institucional Funcional Programática			Dotação	
Fonte de Recurso/Modalidade de Aplicação/Elemento de Despesa		Esfera	Orçamentária	%
02.080	Secretaria de Educação		11.035.607	33
000312	3390.39 99	Fiscal	84.000	0
000314	3390.93 99 Indenizações e Restituições	Fiscal	1.000	0
12 365 1001 2020	Manutenção da Educação Infantil e Creche - FUNDEB 70%		550.027	2
	Manter a Educação Infantil e Creche - FUNDEB 70%			
	15401070 Transferências do FUNDEB - Impostos e Transferências de Impostos - 70%		550.027	2
	3190.00 Aplicações Diretas		440.027	1
000315	3190.04 99 Contratação por Tempo Determinado	Fiscal	35.200	0
000316	3190.11 99 Vencimentos e Vantagens Fixas - Pessoal Civil	Fiscal	400.000	1
000317	3190.13 99 Obrigações Patronais	Fiscal	3.827	0
000318	3190.16 99 Outras Despesas Variáveis - Pessoal Civil	Fiscal	500	0
000319	3190.92 99 Despesas de Exercícios Anteriores	Fiscal	500	0
	3191.00 Aplicação Direta Decorrente de Operação entre Órgãos, Fundos e Entidades Integrantes dos Orçamentos		110.000	0
000320	3191.13 99 Contribuições Patronais (19)(I)	Fiscal	110.000	0
12 365 1001 2021	Manutenção da Educação Infantil e Creche - FUNDEB 30%		62.832	0
	Manter a Educação Infantil e Creche - FUNDEB 30%			
	15401030 Transferências do FUNDEB - Impostos e Transferências de Impostos - 30%		62.832	0
	3190.00 Aplicações Diretas		5.500	0
000321	3190.04 99 Contratação por Tempo Determinado	Fiscal	2.000	0
000322	3190.11 99 Vencimentos e Vantagens Fixas - Pessoal Civil	Fiscal	2.000	0
000323	3190.13 99 Obrigações Patronais	Fiscal	500	0
000324	3190.16 99 Outras Despesas Variáveis - Pessoal Civil	Fiscal	500	0
000325	3190.92 99 Despesas de Exercícios Anteriores	Fiscal	500	0
	3191.00 Aplicação Direta Decorrente de Operação entre Órgãos, Fundos e Entidades Integrantes dos Orçamentos		10.000	0
000326	3191.13 99 Contribuições Patronais (19)(I)	Fiscal	10.000	0
	3390.00 Aplicações Diretas		11.832	0
000327	3390.08 99 Outros Benefícios Assistenciais	Fiscal	1.000	0
000328	3390.14 99 Diárias - Civil	Fiscal	500	0
000329	3390.30 99 Material de Consumo	Fiscal	2.500	0
000330	3390.35 99 Serviços de Consultoria	Fiscal	500	0
000331	3390.36 99 Outros Serviços de Terceiros - Pessoa Física	Fiscal	5.832	0
000332	3390.39 99 Outros Serviços de Terceiros - Pessoa Jurídica	Fiscal	500	0
000333	3390.47 99 Obrigações Tributárias e Contributivas	Fiscal	500	0
000334	3390.92 99 Despesas de Exercícios Anteriores	Fiscal	500	0
	3391.00 Aplicação Direta Decorrente de Operação entre Órgãos, Fundos e Entidades Integrantes dos Orçamentos		35.000	0
000335	3391.97 99 Aporte para Cobertura do Déficit Atuarial IPSEJ	Fiscal	35.000	0
	4490.00 Aplicações Diretas		500	0
000336	4490.52 99 Equipamentos e Material Permanente	Fiscal	500	0
12 365 1001 2022	Manutenção do Programa Nacional de Alimentação Escolar - Pré-Escola - PNAEP		27.500	0
	Garantir que a oferta da alimentação escolar se dê em conformidade com as necessidades nutricionais dos alunos durante o período letivo.			
	15001000 Recursos Livres (Ordinário)		500	0
	3390.00 Aplicações Diretas		500	0
000337	3390.30 99 Material de Consumo	Fiscal	500	0
	15520000 Transferências de Recursos do FNDE referentes ao Programa Nacional de Alimentação Escolar (PNAE)		27.000	0
	3390.00 Aplicações Diretas		27.000	0
000338	3390.30 99 Material de Consumo	Fiscal	27.000	0
12 366 1001 2025	Manutenção do PNAE EJA- Jovens e Adultos		2.000	0



Prefeitura Municipal de Juru

Secretaria de Planejamento, Orçamento e Finanças

Departamento de Contabilidade - Orçamento-Programa de 2022 - R\$ 1,00

Quadro Detalhado da Despesa Fixada por Unidade Orçamentária, Ações, Fonte de Recurso, Modalidade de Aplicação e Elemento de Despesa - Q.D.D.

Classificação Institucional Funcional Programática		Fonte de Recurso/Modalidade de Aplicação/Elemento de Despesa		Esfera	Dotação Orçamentária	%
02.080	Secretaria de Educação				11.035.607	33
		Manter o programa de alimentação para jovens e adultos, contribuindo para a superação do baixo rendimento e na redução de evasão escolar, acesso à alimentação necessários ao crescimento e ao aprendizado, como também fornecer a possibilidade do resgate de hábitos e costumes saudáveis				
		15001000	Recursos Livres (Ordinário)		500	0
		3390.00	Aplicações Diretas		500	0
000339	3390.30 99		Material de Consumo	Fiscal	500	0
		15520000	Transferências de Recursos do FNDE referentes ao Programa Nacional de Alimentação Escolar (PNAE)		1.500	0
		3390.00	Aplicações Diretas		1.500	0
000340	3390.30 99		Material de Consumo	Fiscal	1.500	0
12 366 1001	2026 Manutenção da Educação de Jovens e Adultos - FUNDEB 70%				6.000	0
		Proporcionar atendimento a jovens e adultos que não tiveram acesso ao Ensino Fundamental na idade própria - FUNDEB 70%				
		15401070	Transferências do FUNDEB - Impostos e Transferências de Impostos - 70%		6.000	0
		3190.00	Aplicações Diretas		2.000	0
000341	3190.04 99		Contratação por Tempo Determinado	Fiscal	500	0
000342	3190.11 99		Vencimentos e Vantagens Fixas - Pessoal Civil	Fiscal	500	0
000343	3190.13 99		Obrigações Patronais	Fiscal	500	0
000344	3190.16 99		Outras Despesas Variáveis - Pessoal Civil	Fiscal	500	0
		3191.00	Aplicação Direta Decorrente de Operação entre Órgãos, Fundos e Entidades Integrantes dos Orçamentos		500	0
000345	3191.13 99		Contribuições Patronais (19)(I)	Fiscal	500	0
		3390.00	Aplicações Diretas		3.500	0
000346	3390.04 99		Contratação por Tempo Determinado	Fiscal	2.000	0
000347	3390.36 99		Outros Serviços de Terceiros - Pessoa Física	Fiscal	1.500	0
12 361 1001	2027 Manutenção da Alimentação Escolar - AEE				3.000	0
		Adquirir gêneros alimentícios para merenda destinados aos alunos da educação do Atendimento Educacional Especial				
		15001000	Recursos Livres (Ordinário)		500	0
		3390.00	Aplicações Diretas		500	0
000348	3390.30 99		Material de Consumo	Fiscal	500	0
		15520000	Transferências de Recursos do FNDE referentes ao Programa Nacional de Alimentação Escolar (PNAE)		2.500	0
		3390.00	Aplicações Diretas		2.500	0
000349	3390.30 99		Material de Consumo	Fiscal	2.500	0
12 368 1001	2029 Manutenção de Outros Programas do FNDE				20.000	0
		Manter os programas que venham a serem implantados na educação do município não especificados no orçamento.				
		15690000	Outras Transferências de Recursos do FNDE Controle dos demais recursos originários de transferências		20.000	0
		3190.00	Aplicações Diretas		5.000	0
000350	3190.04 99		Contratação por Tempo Determinado	Fiscal	2.000	0
000351	3190.11 99		Vencimentos e Vantagens Fixas - Pessoal Civil	Fiscal	2.000	0
000352	3190.13 99		Obrigações Patronais	Fiscal	500	0
000353	3190.16 99		Outras Despesas Variáveis - Pessoal Civil	Fiscal	500	0
		3191.00	Aplicação Direta Decorrente de Operação entre Órgãos, Fundos e Entidades Integrantes dos Orçamentos		500	0
000354	3191.13 99		Contribuições Patronais (19)(I)	Fiscal	500	0
		3390.00	Aplicações Diretas		12.500	0
000355	3390.08 99		Outros Benefícios Assistenciais	Fiscal	500	0
000356	3390.14 99		Diárias - Civil	Fiscal	500	0
000357	3390.30 99		Material de Consumo	Fiscal	3.500	0
000358	3390.36 99		Outros Serviços de Terceiros - Pessoa Física	Fiscal	2.500	0
000359	3390.39 99		Outros Serviços de Terceiros - Pessoa Jurídica	Fiscal	1.000	0



Prefeitura Municipal de Juru

Secretaria de Planejamento, Orçamento e Finanças

Departamento de Contabilidade - Orçamento-Programa de 2022 - R\$ 1,00

Quadro Detalhado da Despesa Fixada por Unidade Orçamentária, Ações, Fonte de Recurso, Modalidade de Aplicação e Elemento de Despesa - Q.D.D.

Classificação Institucional Funcional Programática		Fonte de Recurso/Modalidade de Aplicação/Elemento de Despesa	Esfera	Dotação Orçamentária	%
02.080	Secretaria de Educação			11.035.607	33
000360	3390.40 99	Serviços de Tecnologia da Informação e Comunicação	Fiscal	1.000	0
000361	3390.47 99	Obrigações Tributárias e Contributivas	Fiscal	500	0
000362	3390.93 99	Indenizações e Restituições	Fiscal	3.000	0
	3391.00	Aplicação Direta Decorrente de Operação entre Órgãos, Fundos e Entidades Integrantes dos Orçamentos		500	0
000363	3391.97 99	Aporte para Cobertura do Déficit Atuarial IPSEJ	Fiscal	500	0
	4490.00	Aplicações Diretas		1.500	0
000364	4490.52 99	Equipamentos e Material Permanente	Fiscal	1.000	0
000365	4490.61 99	Aquisição de Imóveis	Fiscal	500	0
12	366 1001 2030	Manutenção do Programa de Educação de Jovens e Adultos - FUNDEB 30%		12.238	0
		Educar Jovens e Adultos - FUNDEB 30%			
	15401030	Transferências do FUNDEB - Impostos e Transferências de Impostos - 30%		12.238	0
	3190.00	Aplicações Diretas		2.500	0
000366	3190.04 99	Contratação por Tempo Determinado	Fiscal	500	0
000367	3190.11 99	Vencimentos e Vantagens Fixas - Pessoal Civil	Fiscal	500	0
000368	3190.13 99	Obrigações Patronais	Fiscal	500	0
000369	3190.16 99	Outras Despesas Variáveis - Pessoal Civil	Fiscal	500	0
000370	3190.92 99	Despesas de Exercícios Anteriores	Fiscal	500	0
	3191.00	Aplicação Direta Decorrente de Operação entre Órgãos, Fundos e Entidades Integrantes dos Orçamentos		500	0
000371	3191.13 99	Contribuições Patronais (19)(I)	Fiscal	500	0
	3350.00	Transferências a Instituições Privadas sem Fins Lucrativos		500	0
000372	3350.43 99	Subvenções Sociais	Fiscal	500	0
	3390.00	Aplicações Diretas		7.238	0
000373	3390.04 99	Contratação por Tempo Determinado	Fiscal	500	0
000374	3390.08 99	Outros Benefícios Assistenciais	Fiscal	500	0
000375	3390.30 99	Material de Consumo	Fiscal	4.238	0
000376	3390.35 99	Serviços de Consultoria	Fiscal	500	0
000377	3390.36 99	Outros Serviços de Terceiros - Pessoa Física	Fiscal	500	0
000378	3390.39 99	Outros Serviços de Terceiros - Pessoa Jurídica	Fiscal	500	0
000379	3390.92 99	Despesas de Exercícios Anteriores	Fiscal	500	0
	3391.00	Aplicação Direta Decorrente de Operação entre Órgãos, Fundos e Entidades Integrantes dos Orçamentos		1.000	0
000380	3391.97 99	Aporte para Cobertura do Déficit Atuarial IPSEJ	Fiscal	1.000	0
	4490.00	Aplicações Diretas		500	0
000381	4490.52 99	Equipamentos e Material Permanente	Fiscal	500	0
		Pessoal e Juros e Outras Encargos Encargos Despesas Inversões Amortização Reserva Sociais da Dívida Correntes Investimentos Financeiras da Dívida de Contigência			
Fiscal:	8.374.633	1.568.361	1.092.613	11.035.607	33
Seguridade:				0	0
Total:	8.374.633	1.568.361	1.092.613	11.035.607	33



Prefeitura Municipal de Juru

Secretaria de Planejamento, Orçamento e Finanças

Departamento de Contabilidade - Orçamento-Programa de 2022 - R\$ 1,00

Quadro Detalhado da Despesa Fixada por Unidade Orçamentária, Ações, Fonte de Recurso, Modalidade de Aplicação e Elemento de Despesa - Q.D.D.

Classificação Institucional Funcional Programática				Dotação	
Fonte de Recurso/Modalidade de Aplicação/Elemento de Despesa			Esfera	Orçamentária	%
02.090	Secretaria de Saúde			2.710.678	8
10 512 1002	1006 Melhorias Sanitárias Domiciliares			203.000	1
	Proporcionar melhorias sanitárias nos domicílios na sede do município e na zona rural, desenvolvendo ações de combate a doenças como: cólera, micoses e tantas outras relacionadas com a falta de higiene sanitária, logo a unidade sanitária vai melhorar a qualidade de vida de toda família, conforme demanda do orçamento participativo.				
	15001002 Recursos não Vinculados de Impostos - Saúde			3.000	0
	4490.00 Aplicações Diretas			3.000	0
000382	4490.51 99 Obras e Instalações		Seguridade	3.000	0
	16360000 Transferências de Convênios e Instrumentos Congêneres vinculados à Saúde			200.000	1
	4490.00 Aplicações Diretas			200.000	1
000383	4490.51 99 Obras e Instalações		Seguridade	200.000	1
10 512 1002	1007 Construção, Ampliação e/ou Implantação do Abastecimento D'água			602.500	2
	Construir, ampliar e/ou implantar abastecimento d'água através da construção ou recuperação de açudes e barragens, construção de cisternas, perfuração e instalação de poços nas comunidades do município de Juru, conforme demanda do orçamento participativo.				
	15001002 Recursos não Vinculados de Impostos - Saúde			2.500	0
	4490.00 Aplicações Diretas			2.500	0
000384	4490.51 99 Obras e Instalações		Seguridade	2.500	0
	16360000 Transferências de Convênios e Instrumentos Congêneres vinculados à Saúde			600.000	2
	4490.00 Aplicações Diretas			600.000	2
000385	4490.51 99 Obras e Instalações		Seguridade	600.000	2
10 512 1002	1008 Ações de Saneamento Básico			101.000	0
	Promover ações de saneamento básico, proporcionar uma situação higiênica saudável para os habitantes melhorando a produtividade do indivíduo e facilitar a atividade econômica, pois o saneamento básico é um conjunto de procedimentos onde podemos citar: tratamento de água, canalização e tratamento de esgotos, limpeza pública de ruas e avenidas, coleta e tratamento de resíduos orgânicos (em aterros sanitários regularizados), matérias (através da reciclagem), controle de pragas e qualquer tipo de agente patogênico, visando a saúde das comunidades, conforme demanda do orçamento participativo.				
	15001002 Recursos não Vinculados de Impostos - Saúde			1.000	0
	4490.00 Aplicações Diretas			1.000	0
000386	4490.51 99 Obras e Instalações		Seguridade	1.000	0
	16360000 Transferências de Convênios e Instrumentos Congêneres vinculados à Saúde			100.000	0
	4490.00 Aplicações Diretas			100.000	0
000387	4490.51 99 Obras e Instalações		Seguridade	100.000	0
10 511 1002	1010 Melhoria Habitacional			303.000	1
	Melhoria habitacional para combater a doença de chagas em diversas localidades no município de Juru.				
	15001002 Recursos não Vinculados de Impostos - Saúde			3.000	0
	4490.00 Aplicações Diretas			3.000	0
000388	4490.51 99 Obras e Instalações		Seguridade	3.000	0
	16360000 Transferências de Convênios e Instrumentos Congêneres vinculados à Saúde			300.000	1
	4490.00 Aplicações Diretas			300.000	1
000389	4490.51 99 Obras e Instalações		Seguridade	300.000	1
10 301 2002	2031 Manutenção das Atividades da Secretaria Municipal de Saúde			1.501.178	4
	Manter as atividades administrativas da Secretaria de Saúde.				
	15001000 Recursos Livres (Ordinário)			7.154	0
	3190.00 Aplicações Diretas			500	0
000394	3190.92 99 Despesas de Exercícios Anteriores		Seguridade	500	0
	3390.00 Aplicações Diretas			6.154	0
000403	3390.32 99 Material, Bem ou Serviço para Distribuição Gratuita		Seguridade	2.654	0



Prefeitura Municipal de Juru

Secretaria de Planejamento, Orçamento e Finanças

Departamento de Contabilidade - Orçamento-Programa de 2022 - R\$ 1,00

Quadro Detalhado da Despesa Fixada por Unidade Orçamentária, Ações, Fonte de Recurso, Modalidade de Aplicação e Elemento de Despesa - Q.D.D.

Classificação Institucional Funcional Programática		Esfera	Dotação Orçamentária	%					
Fonte de Recurso/Modalidade de Aplicação/Elemento de Despesa									
02.090	Secretaria de Saúde		2.710.678	8					
000409	3390.48 99 Outros Auxílios Financeiros a Pessoas Físicas	Seguridade	500	0					
000410	3390.92 99 Despesas de Exercícios Anteriores	Seguridade	500	0					
000411	3390.93 99 Indenizações e Restituições	Seguridade	2.500	0					
	4490.00 Aplicações Diretas		500	0					
000417	4490.92 99 Despesas de Exercícios Anteriores	Seguridade	500	0					
	15001002 Recursos não Vinculados de Impostos - Saúde		1.492.024	4					
	3190.00 Aplicações Diretas		1.254.456	4					
000390	3190.04 99 Contratação por Tempo Determinado	Seguridade	500	0					
000391	3190.11 99 Vencimentos e Vantagens Fixas - Pessoal Civil	Seguridade	1.180.414	4					
000392	3190.13 99 Obrigações Patronais	Seguridade	72.542	0					
000393	3190.16 99 Outras Despesas Variáveis - Pessoal Civil	Seguridade	500	0					
000395	3190.96 99 Ressarcimento de Despesas de Pessoal Requisitado	Seguridade	500	0					
	3191.00 Aplicação Direta Decorrente de Operação entre Órgãos, Fundos e Entidades Integrantes dos Orçamentos		30.000	0					
000396	3191.13 99 Contribuições Patronais (19)(I)	Seguridade	30.000	0					
	3350.00 Transferências a Instituições Privadas sem Fins Lucrativos		1.000	0					
000397	3350.41 99 Contribuições	Seguridade	500	0					
000398	3350.43 99 Subvenções Sociais	Seguridade	500	0					
	3390.00 Aplicações Diretas		182.568	1					
000399	3390.04 99 Contratação por Tempo Determinado	Seguridade	500	0					
000400	3390.08 99 Outros Benefícios Assistenciais	Seguridade	500	0					
000401	3390.14 99 Diárias - Civil	Seguridade	5.000	0					
000402	3390.30 99 Material de Consumo	Seguridade	39.196	0					
000404	3390.33 99 Passagens e Despesas com Locomoção	Seguridade	500	0					
000405	3390.36 99 Outros Serviços de Terceiros - Pessoa Física	Seguridade	17.950	0					
000406	3390.39 99 Outros Serviços de Terceiros - Pessoa Jurídica	Seguridade	113.543	0					
000407	3390.40 99 Serviços de Tecnologia da Informação e Comunicação	Seguridade	5.000	0					
000408	3390.47 99 Obrigações Tributárias e Contributivas	Seguridade	379	0					
	3391.00 Aplicação Direta Decorrente de Operação entre Órgãos, Fundos e Entidades Integrantes dos Orçamentos		20.000	0					
000413	3391.97 99 Aporte para Cobertura do Déficit Atuarial IPSEJ	Seguridade	20.000	0					
	4490.00 Aplicações Diretas		4.000	0					
000414	4490.51 99 Obras e Instalações	Seguridade	500	0					
000415	4490.52 99 Equipamentos e Material Permanente	Seguridade	3.000	0					
000416	4490.61 99 Aquisição de Imóveis	Seguridade	500	0					
	16360000 Transferências de Convênios e Instrumentos Congêneres vinculados à Saúde		2.000	0					
	3390.00 Aplicações Diretas		2.000	0					
000412	3390.93 99 Indenizações e Restituições	Seguridade	2.000	0					
	Pessoal e Encargos Sociais	Juros e Encargos da Dívida	Outras Despesas Correntes	Investimentos	Inversões Financeiras	Amortização da Dívida	Reserva de Contingência		
Fiscal:								0	0
Seguridade:	1.284.956		211.722	1.214.000				2.710.678	8
Total:	1.284.956		211.722	1.214.000				2.710.678	8



Prefeitura Municipal de Juru

Secretaria de Planejamento, Orçamento e Finanças

Departamento de Contabilidade - Orçamento-Programa de 2022 - R\$ 1,00

Quadro Detalhado da Despesa Fixada por Unidade Orçamentária, Ações, Fonte de Recurso, Modalidade de Aplicação e Elemento de Despesa - Q.D.D.

Classificação Institucional Funcional Programática		Fonte de Recurso/Modalidade de Aplicação/Elemento de Despesa	Esfera	Dotação Orçamentária	%
02.100	Fundo Municipal de Saúde			5.446.371	16
10 301 1002	1011 Bloco de Estruturação da Rede de Serviços Públicos de Saúde da Atenção Primária			170.000	1
	Construir, reformar e/ou ampliar, implantar unidades básicas de saúde, adquirir veículos e equipamentos para estruturar a Rede de Serviços Públicos de Saúde da Atenção Primária.				
	15001002 Recursos não Vinculados de Impostos - Saúde			50.000	0
	4490.00 Aplicações Diretas			50.000	0
000418	4490.51 99 Obras e Instalações		Seguridade	40.000	0
000420	4490.52 99 Equipamentos e Material Permanente		Seguridade	10.000	0
	16010000 Transferências Fundo a Fundo de Recursos do SUS provenientes do Governo Federal - Bloco de Estrutura			120.000	0
	4490.00 Aplicações Diretas			120.000	0
000419	4490.51 99 Obras e Instalações		Seguridade	100.000	0
000421	4490.52 99 Equipamentos e Material Permanente		Seguridade	20.000	0
10 302 1002	1012 Bloco de Estruturação da Rede de Serviços Públicos de Saúde da Atenção Especializada			110.000	0
	Construir, reformar e/ou ampliar, implantar, adquirir veículos e equipamentos para estruturar a Rede a Rede de Serviços Públicos de Saúde da Atenção Especializada.				
	15001002 Recursos não Vinculados de Impostos - Saúde			10.000	0
	4490.00 Aplicações Diretas			10.000	0
000422	4490.51 99 Obras e Instalações		Seguridade	5.000	0
000424	4490.52 99 Equipamentos e Material Permanente		Seguridade	5.000	0
	16010000 Transferências Fundo a Fundo de Recursos do SUS provenientes do Governo Federal - Bloco de Estrutura			100.000	0
	4490.00 Aplicações Diretas			100.000	0
000423	4490.51 99 Obras e Instalações		Seguridade	80.000	0
000425	4490.52 99 Equipamentos e Material Permanente		Seguridade	20.000	0
10 301 1002	2032 Bloco de Manutenção das Ações e Serviços Públicos de Saúde da Atenção Primária - Recursos Próprios			989.058	3
	Manter com recursos próprios do Município as ações e serviços públicos de saúde da Atenção Primária, compreendendo a manutenção da Estratégia de Saúde da Família, Saúde Bucal, NASF, PMAQ, ACS e outros.				
	15001000 Recursos Livres (Ordinário)			2.500	0
	3190.00 Aplicações Diretas			500	0
000430	3190.92 99 Despesas de Exercícios Anteriores		Seguridade	500	0
	3390.00 Aplicações Diretas			2.000	0
000440	3390.31 99 Premiações Culturais, Artísticas, Científicas, Desportivas e Outras (6)(I)		Seguridade	500	0
000441	3390.32 99 Material, Bem ou Serviço para Distribuição Gratuita		Seguridade	500	0
000447	3390.92 99 Despesas de Exercícios Anteriores		Seguridade	500	0
000448	3390.93 99 Indenizações e Restituições		Seguridade	500	0
	15001002 Recursos não Vinculados de Impostos - Saúde			986.558	3
	3190.00 Aplicações Diretas			628.201	2
000426	3190.04 99 Contratação por Tempo Determinado		Seguridade	377.201	1
000427	3190.11 99 Vencimentos e Vantagens Fixas - Pessoal Civil		Seguridade	100.000	0
000428	3190.13 99 Obrigações Patronais		Seguridade	150.000	0
000429	3190.16 99 Outras Despesas Variáveis - Pessoal Civil		Seguridade	500	0
000431	3190.96 99 Ressarcimento de Despesas de Pessoal Requisitado		Seguridade	500	0
	3191.00 Aplicação Direta Decorrente de Operação entre Órgãos, Fundos e Entidades Integrantes dos Orçamentos			150.000	0
000432	3191.13 99 Contribuições Patronais (19)(I)		Seguridade	150.000	0
	3350.00 Transferências a Instituições Privadas sem Fins Lucrativos			1.000	0
000433	3350.39 99 Outros Serviços de Terceiros - Pessoa Jurídica		Seguridade	500	0
000434	3350.43 99 Subvenções Sociais		Seguridade	500	0
	3371.00 Transferências a Consórcios Públicos			500	0
000435	3371.41 99 Contribuições		Seguridade	500	0
	3390.00 Aplicações Diretas			203.857	1



Prefeitura Municipal de Juru

Secretaria de Planejamento, Orçamento e Finanças

Departamento de Contabilidade - Orçamento-Programa de 2022 - R\$ 1,00

Quadro Detalhado da Despesa Fixada por Unidade Orçamentária, Ações, Fonte de Recurso, Modalidade de Aplicação e Elemento de Despesa - Q.D.D.

Classificação Institucional Funcional Programática		Fonte de Recurso/Modalidade de Aplicação/Elemento de Despesa	Esfera	Dotação Orçamentária	%
02.100	Fundo Municipal de Saúde			5.446.371	16
000436	3390.04 99	Contratação por Tempo Determinado	Seguridade	500	0
000437	3390.08 99	Outros Benefícios Assistenciais	Seguridade	500	0
000438	3390.14 99	Diárias - Civil	Seguridade	500	0
000439	3390.30 99	Material de Consumo	Seguridade	88.364	0
000442	3390.33 99	Passagens e Despesas com Locomoção	Seguridade	500	0
000443	3390.36 99	Outros Serviços de Terceiros - Pessoa Física	Seguridade	75.035	0
000444	3390.39 99	Outros Serviços de Terceiros - Pessoa Jurídica	Seguridade	37.200	0
000445	3390.40 99	Serviços de Tecnologia da Informação e Comunicação	Seguridade	500	0
000446	3390.47 99	Obrigações Tributárias e Contributivas	Seguridade	758	0
	3391.00	Aplicação Direta Decorrente de Operação entre Órgãos, Fundos e Entidades Integrantes dos Orçamentos		2.000	0
000449	3391.97 99	Aporte para Cobertura do Déficit Atuarial IPSEJ	Seguridade	2.000	0
	4490.00	Aplicações Diretas		1.000	0
000450	4490.52 99	Equipamentos e Material Permanente	Seguridade	500	0
000451	4490.61 99	Aquisição de Imóveis	Seguridade	500	0
10 301 1002 2033	Bloco de Manutenção das Ações e Serviços Públicos de Saúde da Atenção Primária			2.000.000	6
		Manter as ações e serviços públicos de saúde da Atenção Básica, compreendendo a manutenção da Estratégia de Saúde da Família, NASF, PMAQ, ACS e outros, prestando atendimento de qualidade, garantindo o acesso a assistência e à prevenção em todo o sistema de saúde, de forma a satisfazer as necessidades de todos os cidadãos.			
	16000000	Transferências Fundo a Fundo de Recursos do SUS provenientes do Governo Federal - Bloco de Manutenção		2.000.000	6
	3190.00	Aplicações Diretas		1.561.500	5
000452	3190.04 99	Contratação por Tempo Determinado	Seguridade	500	0
000453	3190.11 99	Vencimentos e Vantagens Fixas - Pessoal Civil	Seguridade	1.400.000	4
000454	3190.13 99	Obrigações Patronais	Seguridade	160.000	0
000455	3190.16 99	Outras Despesas Variáveis - Pessoal Civil	Seguridade	500	0
000456	3190.92 99	Despesas de Exercícios Anteriores	Seguridade	500	0
	3191.00	Aplicação Direta Decorrente de Operação entre Órgãos, Fundos e Entidades Integrantes dos Orçamentos		130.000	0
000457	3191.13 99	Contribuições Patronais (19)(I)	Seguridade	130.000	0
	3390.00	Aplicações Diretas		305.500	1
000458	3390.04 99	Contratação por Tempo Determinado	Seguridade	500	0
000459	3390.08 99	Outros Benefícios Assistenciais	Seguridade	500	0
000460	3390.14 99	Diárias - Civil	Seguridade	500	0
000461	3390.30 99	Material de Consumo	Seguridade	120.000	0
000462	3390.31 99	Premiações Culturais, Artísticas, Científicas, Desportivas e Outras (6)(I)	Seguridade	50.000	0
000463	3390.32 99	Material, Bem ou Serviço para Distribuição Gratuita	Seguridade	500	0
000464	3390.33 99	Passagens e Despesas com Locomoção	Seguridade	500	0
000465	3390.36 99	Outros Serviços de Terceiros - Pessoa Física	Seguridade	2.000	0
000466	3390.39 99	Outros Serviços de Terceiros - Pessoa Jurídica	Seguridade	80.000	0
000467	3390.40 99	Serviços de Tecnologia da Informação e Comunicação	Seguridade	40.000	0
000468	3390.47 99	Obrigações Tributárias e Contributivas	Seguridade	500	0
000469	3390.92 99	Despesas de Exercícios Anteriores	Seguridade	500	0
000470	3390.93 99	Indenizações e Restituições	Seguridade	10.000	0
	3391.00	Aplicação Direta Decorrente de Operação entre Órgãos, Fundos e Entidades Integrantes dos Orçamentos		2.000	0
000471	3391.97 99	Aporte para Cobertura do Déficit Atuarial IPSEJ	Seguridade	2.000	0
	4490.00	Aplicações Diretas		1.000	0
000472	4490.52 99	Equipamentos e Material Permanente	Seguridade	500	0
000473	4490.61 99	Aquisição de Imóveis	Seguridade	500	0
10 302 1002 2034	Bloco de Manutenção das Ações e Serviços Públicos de Saúde da Atenção Especializada – Recursos Próprios			495.823	1
		Manter com recursos próprios do Município as Ações e Serviços Públicos de Saúde da Atenção			



Prefeitura Municipal de Juru

Secretaria de Planejamento, Orçamento e Finanças

Departamento de Contabilidade - Orçamento-Programa de 2022 - R\$ 1,00

Quadro Detalhado da Despesa Fixada por Unidade Orçamentária, Ações, Fonte de Recurso, Modalidade de Aplicação e Elemento de Despesa - Q.D.D.

Classificação Institucional Funcional Programática				Dotação	
Fonte de Recurso/Modalidade de Aplicação/Elemento de Despesa			Esfera	Orçamentária	%
02.100	Fundo Municipal de Saúde			5.446.371	16
	Especializada, que compreende um conjunto de ações e serviços ambulatoriais e hospitalares que visam atender os principais problemas de saúde da população, cuja prática clínica demande a disponibilidade de profissionais especializados e a utilização de recursos tecnológicos de apoio diagnóstico e terapêutico, entre outras ações.				
	15001000 Recursos Livres (Ordinário)			3.000	0
	3190.00 Aplicações Diretas			500	0
000478	3190.92 99 Despesas de Exercícios Anteriores		Seguridade	500	0
	3390.00 Aplicações Diretas			2.000	0
000485	3390.31 99 Premiações Culturais, Artísticas, Científicas, Desportivas e Outras (6)(I)		Seguridade	500	0
000486	3390.32 99 Material, Bem ou Serviço para Distribuição Gratuita		Seguridade	500	0
000493	3390.92 99 Despesas de Exercícios Anteriores		Seguridade	500	0
000494	3390.93 99 Indenizações e Restituições		Seguridade	500	0
	4490.00 Aplicações Diretas			500	0
000498	4490.92 99 Despesas de Exercícios Anteriores		Seguridade	500	0
	15001002 Recursos não Vinculados de Impostos - Saúde			492.823	1
	3190.00 Aplicações Diretas			16.000	0
000474	3190.04 99 Contratação por Tempo Determinado		Seguridade	5.000	0
000475	3190.11 99 Vencimentos e Vantagens Fixas - Pessoal Civil		Seguridade	10.000	0
000476	3190.13 99 Obrigações Patronais		Seguridade	500	0
000477	3190.16 99 Outras Despesas Variáveis - Pessoal Civil		Seguridade	500	0
	3191.00 Aplicação Direta Decorrente de Operação entre Órgãos, Fundos e Entidades Integrantes dos Orçamentos			5.000	0
000479	3191.13 99 Contribuições Patronais (19)(I)		Seguridade	5.000	0
	3350.00 Transferências a Instituições Privadas sem Fins Lucrativos			500	0
000480	3350.43 99 Subvenções Sociais		Seguridade	500	0
	3390.00 Aplicações Diretas			467.823	1
000481	3390.04 99 Contratação por Tempo Determinado		Seguridade	500	0
000482	3390.08 99 Outros Benefícios Assistenciais		Seguridade	500	0
000483	3390.14 99 Diárias - Civil		Seguridade	500	0
000484	3390.30 99 Material de Consumo		Seguridade	228.086	1
000487	3390.33 99 Passagens e Despesas com Locomoção		Seguridade	500	0
000488	3390.36 99 Outros Serviços de Terceiros - Pessoa Física		Seguridade	148.721	0
000489	3390.39 99 Outros Serviços de Terceiros - Pessoa Jurídica		Seguridade	86.867	0
000490	3390.40 99 Serviços de Tecnologia da Informação e Comunicação		Seguridade	500	0
000491	3390.47 99 Obrigações Tributárias e Contributivas		Seguridade	1.149	0
000492	3390.91 99 Sentenças Judiciais		Seguridade	500	0
	3391.00 Aplicação Direta Decorrente de Operação entre Órgãos, Fundos e Entidades Integrantes dos Orçamentos			2.000	0
000495	3391.97 99 Aporte para Cobertura do Déficit Atuarial IPSEJ		Seguridade	2.000	0
	4490.00 Aplicações Diretas			1.000	0
000496	4490.52 99 Equipamentos e Material Permanente		Seguridade	500	0
000497	4490.61 99 Aquisição de Imóveis		Seguridade	500	0
	4590.00 Aplicações Diretas			500	0
000499	4590.61 99 Aquisição de Imóveis		Seguridade	500	0
10 302 1002 2038	Bloco de Manutenção das Ações e Serviços Públicos de Saúde da Atenção Especializada			1.101.500	3
	Manter as Ações e Serviços Públicos de Saúde da Atenção Especializada, que compreende um conjunto de ações e serviços ambulatoriais e hospitalares que visam atender os principais problemas de saúde da população, cuja prática clínica demande a disponibilidade de profissionais especializados e a utilização de recursos tecnológicos de apoio diagnóstico e terapêutico, entre outras ações.				
	15001002 Recursos não Vinculados de Impostos - Saúde			1.500	0
	3390.00 Aplicações Diretas			500	0
000510	3390.08 99 Outros Benefícios Assistenciais		Seguridade	500	0
	3391.00 Aplicação Direta Decorrente de Operação entre Órgãos, Fundos e Entidades Integrantes dos Orçamentos			1.000	0
	Aporte para Cobertura do Déficit Atuarial IPSEJ				0



Prefeitura Municipal de Juru

Secretaria de Planejamento, Orçamento e Finanças

Departamento de Contabilidade - Orçamento-Programa de 2022 - R\$ 1,00

Quadro Detalhado da Despesa Fixada por Unidade Orçamentária, Ações, Fonte de Recurso, Modalidade de Aplicação e Elemento de Despesa - Q.D.D.

Classificação Institucional Funcional Programática			Dotação	%
Fonte de Recurso/Modalidade de Aplicação/Elemento de Despesa		Esfera	Orçamentária	
02.100	Fundo Municipal de Saúde		5.446.371	16
000528	3391.97 99	Seguridade	1.000	
	16000000 Transferências Fundo a Fundo de Recursos do SUS provenientes do Governo Federal - Bloco de Manutença		1.000.000	3
	3190.00 Aplicações Diretas		186.000	1
000500	3190.04 99 Contratação por Tempo Determinado	Seguridade	100.000	0
000501	3190.11 99 Vencimentos e Vantagens Fixas - Pessoal Civil	Seguridade	70.000	0
000502	3190.13 99 Obrigações Patronais	Seguridade	15.000	0
000503	3190.16 99 Outras Despesas Variáveis - Pessoal Civil	Seguridade	500	0
000504	3190.92 99 Despesas de Exercícios Anteriores	Seguridade	500	0
	3191.00 Aplicação Direta Decorrente de Operação entre Órgãos, Fundos e Entidades Integrantes dos Orçamentos		500	0
000505	3191.13 99 Contribuições Patronais (19)(I)	Seguridade	500	0
	3350.00 Transferências a Instituições Privadas sem Fins Lucrativos		1.000	0
000506	3350.39 99 Outros Serviços de Terceiros - Pessoa Jurídica	Seguridade	500	0
000507	3350.43 99 Subvenções Sociais	Seguridade	500	0
	3371.00 Transferências a Consórcios Públicos		500	0
000508	3371.41 99 Contribuições	Seguridade	500	0
	3390.00 Aplicações Diretas		801.500	2
000509	3390.04 99 Contratação por Tempo Determinado	Seguridade	500	0
000511	3390.14 99 Diárias - Civil	Seguridade	1.000	0
000512	3390.30 99 Material de Consumo	Seguridade	300.000	1
000514	3390.31 99 Premiações Culturais, Artísticas, Científicas, Desportivas e Outras (6)(I)	Seguridade	500	0
000515	3390.32 99 Material, Bem ou Serviço para Distribuição Gratuita	Seguridade	500	0
000516	3390.33 99 Passagens e Despesas com Locomoção	Seguridade	500	0
000517	3390.35 99 Serviços de Consultoria	Seguridade	500	0
000518	3390.36 99 Outros Serviços de Terceiros - Pessoa Física	Seguridade	95.500	0
000520	3390.39 99 Outros Serviços de Terceiros - Pessoa Jurídica	Seguridade	400.000	1
000522	3390.40 99 Serviços de Tecnologia da Informação e Comunicação	Seguridade	500	0
000523	3390.47 99 Obrigações Tributárias e Contributivas	Seguridade	500	0
000524	3390.91 99 Sentenças Judiciais	Seguridade	500	0
000525	3390.92 99 Despesas de Exercícios Anteriores	Seguridade	500	0
000526	3390.93 99 Indenizações e Restituições	Seguridade	500	0
	4490.00 Aplicações Diretas		10.500	0
000530	4490.52 99 Equipamentos e Material Permanente	Seguridade	10.000	0
000532	4490.61 99 Aquisição de Imóveis	Seguridade	500	0
	16210000 Transferências Fundo a Fundo de Recursos do SUS provenientes do Governo Estadual		100.000	0
	3390.00 Aplicações Diretas		91.000	0
000513	3390.30 99 Material de Consumo	Seguridade	50.000	0
000519	3390.36 99 Outros Serviços de Terceiros - Pessoa Física	Seguridade	30.000	0
000521	3390.39 99 Outros Serviços de Terceiros - Pessoa Jurídica	Seguridade	10.000	0
000527	3390.93 99 Indenizações e Restituições	Seguridade	1.000	0
	4490.00 Aplicações Diretas		9.000	0
000529	4490.51 99 Obras e Instalações	Seguridade	5.000	0
000531	4490.52 99 Equipamentos e Material Permanente	Seguridade	4.000	0
10 305 1002 2039	Bloco de Manutenção das Ações e Serviços Públicos de Saúde da Vigilância em Saúde - Recursos Próprios		12.200	0
	Manter com recursos próprios do Município as atividades ações de Serviços Públicos de Saúde da Vigilância em Saúde			
	15001000 Recursos Livres (Ordinário)		1.500	0
	3390.00 Aplicações Diretas		1.500	0
000542	3390.31 99 Premiações Culturais, Artísticas, Científicas, Desportivas e Outras (6)(I)	Seguridade	500	0
000545	3390.92 99 Despesas de Exercícios Anteriores	Seguridade	500	0
000546	3390.93 99 Indenizações e Restituições	Seguridade	500	0
	15001002 Recursos não Vinculados de Impostos - Saúde		10.700	0


Prefeitura Municipal de Juru

Secretaria de Planejamento, Orçamento e Finanças

Departamento de Contabilidade - Orçamento-Programa de 2022 - R\$ 1,00

Quadro Detalhado da Despesa Fixada por Unidade Orçamentária, Ações, Fonte de Recurso, Modalidade de Aplicação e Elemento de Despesa - Q.D.D.

Classificação Institucional Funcional Programática				Dotação	%
Fonte de Recurso/Modalidade de Aplicação/Elemento de Despesa			Esfera	Orçamentária	
02.100	Fundo Municipal de Saúde			5.446.371	16
	3190.00	Aplicações Diretas		2.000	0
000533	3190.04	99 Contratação por Tempo Determinado	Seguridade	500	0
000534	3190.11	99 Vencimentos e Vantagens Fixas - Pessoal Civil	Seguridade	500	0
000535	3190.13	99 Obrigações Patronais	Seguridade	500	0
000536	3190.16	99 Outras Despesas Variáveis - Pessoal Civil	Seguridade	500	0
	3191.00	Aplicação Direta Decorrente de Operação entre Órgãos, Fundos e Entidades Integrantes dos Orçamentos		3.000	0
000537	3191.13	99 Contribuições Patronais (19)(I)	Seguridade	3.000	0
	3390.00	Aplicações Diretas		4.200	0
000538	3390.04	99 Contratação por Tempo Determinado	Seguridade	500	0
000539	3390.08	99 Outros Benefícios Assistenciais	Seguridade	500	0
000540	3390.14	99 Diárias - Civil	Seguridade	500	0
000541	3390.30	99 Material de Consumo	Seguridade	1.200	0
000543	3390.36	99 Outros Serviços de Terceiros - Pessoa Física	Seguridade	1.000	0
000544	3390.39	99 Outros Serviços de Terceiros - Pessoa Jurídica	Seguridade	500	0
	3391.00	Aplicação Direta Decorrente de Operação entre Órgãos, Fundos e Entidades Integrantes dos Orçamentos		1.000	0
000547	3391.97	99 Aporte para Cobertura do Déficit Atuarial IPSEJ	Seguridade	1.000	0
	4490.00	Aplicações Diretas		500	0
000548	4490.52	99 Equipamentos e Material Permanente	Seguridade	500	0
10	305	1002 2040	Bloco de Manutenção das Ações e Serviços Públicos de Saúde da Vigilância em Saúde	180.000	1
			Manter as atividades ações de Serviços Públicos de Saúde da Vigilância em Saúde		
		16000000	Transferências Fundo a Fundo de Recursos do SUS provenientes do Governo Federal - Bloco de Manutenção	180.000	1
		3190.00	Aplicações Diretas	152.000	0
000549	3190.04	99 Contratação por Tempo Determinado	Seguridade	500	0
000550	3190.11	99 Vencimentos e Vantagens Fixas - Pessoal Civil	Seguridade	150.000	0
000551	3190.13	99 Obrigações Patronais	Seguridade	500	0
000552	3190.16	99 Outras Despesas Variáveis - Pessoal Civil	Seguridade	500	0
000553	3190.92	99 Despesas de Exercícios Anteriores	Seguridade	500	0
	3191.00	Aplicação Direta Decorrente de Operação entre Órgãos, Fundos e Entidades Integrantes dos Orçamentos		20.000	0
000554	3191.13	99 Contribuições Patronais (19)(I)	Seguridade	20.000	0
	3390.00	Aplicações Diretas		7.500	0
000555	3390.04	99 Contratação por Tempo Determinado	Seguridade	500	0
000556	3390.08	99 Outros Benefícios Assistenciais	Seguridade	500	0
000557	3390.14	99 Diárias - Civil	Seguridade	500	0
000558	3390.30	99 Material de Consumo	Seguridade	3.500	0
000559	3390.31	99 Premiações Culturais, Artísticas, Científicas, Desportivas e Outras (6)(I)	Seguridade	500	0
000560	3390.36	99 Outros Serviços de Terceiros - Pessoa Física	Seguridade	500	0
000561	3390.39	99 Outros Serviços de Terceiros - Pessoa Jurídica	Seguridade	500	0
000562	3390.92	99 Despesas de Exercícios Anteriores	Seguridade	500	0
000563	3390.93	99 Indenizações e Restituições	Seguridade	500	0
	4490.00	Aplicações Diretas		500	0
000564	4490.52	99 Equipamentos e Material Permanente	Seguridade	500	0
10	303	1002 2041	Bloco de Manutenção das Ações e Serviços Públicos de Saúde da Assistência Farmacêutica	129.290	0
			Manter as Ações e Serviços Públicos de Saúde da Assistência Farmacêutica do município		
		15001000	Recursos Livres (Ordinário)	519	0
		3390.00	Aplicações Diretas	519	0
000580	3390.32	99 Material, Bem ou Serviço para Distribuição Gratuita	Seguridade	519	0
	15001002	Recursos não Vinculados de Impostos - Saúde		20.771	0
	3190.00	Aplicações Diretas		2.000	0
000565	3190.04	99 Contratação por Tempo Determinado	Seguridade	500	0
		Vencimentos e Vantagens Fixas - Pessoal Civil			0



Prefeitura Municipal de Juru

Secretaria de Planejamento, Orçamento e Finanças

Departamento de Contabilidade - Orçamento-Programa de 2022 - R\$ 1,00

Quadro Detalhado da Despesa Fixada por Unidade Orçamentária, Ações, Fonte de Recurso, Modalidade de Aplicação e Elemento de Despesa - Q.D.D.

Classificação Institucional Funcional Programática				Dotação	%
Fonte de Recurso/Modalidade de Aplicação/Elemento de Despesa			Esfera	Orçamentária	
02.100	Fundo Municipal de Saúde			5.446.371	16
000567	3190.11	99	Seguridade	500	
000569	3190.13	99	Obrigações Patronais	500	0
000571	3190.16	99	Outras Despesas Variáveis - Pessoal Civil	500	0
	3191.00	Aplicação Direta Decorrente de Operação entre Órgãos, Fundos e Entidades Integrantes dos Orçamentos		500	0
000573	3191.13	99	Contribuições Patronais (19)(I)	500	0
	3390.00	Aplicações Diretas		17.271	0
000575	3390.08	99	Outros Benefícios Assistenciais	500	0
000577	3390.30	99	Material de Consumo	15.271	0
000583	3390.36	99	Outros Serviços de Terceiros - Pessoa Física	500	0
000586	3390.39	99	Outros Serviços de Terceiros - Pessoa Jurídica	500	0
000589	3390.47	99	Obrigações Tributárias e Contributivas	500	0
	3391.00	Aplicação Direta Decorrente de Operação entre Órgãos, Fundos e Entidades Integrantes dos Orçamentos		500	0
000591	3391.97	99	Aporte para Cobertura do Déficit Atuarial IPSEJ	500	0
	4490.00	Aplicações Diretas		500	0
000593	4490.52	99	Equipamentos e Material Permanente	500	0
	16000000	Transferências Fundo a Fundo de Recursos do SUS provenientes do Governo Federal - Bloco de Manutença		83.000	0
	3190.00	Aplicações Diretas		2.000	0
000566	3190.04	99	Contratação por Tempo Determinado	500	0
000568	3190.11	99	Vencimentos e Vantagens Fixas - Pessoal Civil	500	0
000570	3190.13	99	Obrigações Patronais	500	0
000572	3190.16	99	Outras Despesas Variáveis - Pessoal Civil	500	0
	3191.00	Aplicação Direta Decorrente de Operação entre Órgãos, Fundos e Entidades Integrantes dos Orçamentos		500	0
000574	3191.13	99	Contribuições Patronais (19)(I)	500	0
	3390.00	Aplicações Diretas		79.500	0
000576	3390.08	99	Outros Benefícios Assistenciais	500	0
000578	3390.30	99	Material de Consumo	56.000	0
000581	3390.32	99	Material, Bem ou Serviço para Distribuição Gratuita	21.500	0
000584	3390.36	99	Outros Serviços de Terceiros - Pessoa Física	500	0
000587	3390.39	99	Outros Serviços de Terceiros - Pessoa Jurídica	500	0
000590	3390.47	99	Obrigações Tributárias e Contributivas	500	0
	3391.00	Aplicação Direta Decorrente de Operação entre Órgãos, Fundos e Entidades Integrantes dos Orçamentos		500	0
000592	3391.97	99	Aporte para Cobertura do Déficit Atuarial IPSEJ	500	0
	4490.00	Aplicações Diretas		500	0
000594	4490.52	99	Equipamentos e Material Permanente	500	0
	16210000	Transferências Fundo a Fundo de Recursos do SUS provenientes do Governo Estadual		25.000	0
	3390.00	Aplicações Diretas		25.000	0
000579	3390.30	99	Material de Consumo	15.000	0
000582	3390.32	99	Material, Bem ou Serviço para Distribuição Gratuita	5.000	0
000585	3390.36	99	Outros Serviços de Terceiros - Pessoa Física	3.000	0
000588	3390.39	99	Outros Serviços de Terceiros - Pessoa Jurídica	2.000	0
	10 301 1002 2070	Manutenção das Ações de Enfrentamento da Pandemia do Coronavírus		258.500	1
		Manter as Atividades das Ações de Enfrentamento da Pandemia do Coronavírus			
	15001000	Recursos Livres (Ordinário)		2.500	0
	3390.00	Aplicações Diretas		2.500	0
000608	3390.31	99	Premiações Culturais, Artísticas, Científicas, Desportivas e Outras (6)(I)	500	0
000610	3390.32	99	Material, Bem ou Serviço para Distribuição Gratuita	500	0
000619	3390.48	99	Outros Auxílios Financeiros a Pessoas Físicas	500	0
000621	3390.92	99	Despesas de Exercícios Anteriores	500	0
000623	3390.93	99	Indenizações e Restituições	500	0
	15001002	Recursos não Vinculados de Impostos - Saúde		8.000	0



Prefeitura Municipal de Juru

Secretaria de Planejamento, Orçamento e Finanças

Departamento de Contabilidade - Orçamento-Programa de 2022 - R\$ 1,00

Quadro Detalhado da Despesa Fixada por Unidade Orçamentária, Ações, Fonte de Recurso, Modalidade de Aplicação e Elemento de Despesa - Q.D.D.

Classificação Institucional Funcional Programática		Esfera	Dotação Orçamentária	%		
Fonte de Recurso/Modalidade de Aplicação/Elemento de Despesa						
02.100	Fundo Municipal de Saúde		5.446.371	16		
	3190.00 Aplicações Diretas		1.500	0		
000595	3190.04 99 Contratação por Tempo Determinado	Seguridade	500	0		
000597	3190.11 99 Vencimentos e Vantagens Fixas - Pessoal Civil	Seguridade	500	0		
000599	3190.13 99 Obrigações Patronais	Seguridade	500	0		
	3191.00 Aplicação Direta Decorrente de Operação entre Órgãos, Fundos e Entidades Integrantes dos Orçamentos		500	0		
000601	3191.13 99 Contribuições Patronais (19)(I)	Seguridade	500	0		
	3390.00 Aplicações Diretas		5.500	0		
000603	3390.14 99 Diárias - Civil	Seguridade	500	0		
000605	3390.30 99 Material de Consumo	Seguridade	2.500	0		
000613	3390.36 99 Outros Serviços de Terceiros - Pessoa Física	Seguridade	2.000	0		
000616	3390.39 99 Outros Serviços de Terceiros - Pessoa Jurídica	Seguridade	500	0		
	4490.00 Aplicações Diretas		500	0		
000625	4490.52 99 Equipamentos e Material Permanente	Seguridade	500	0		
	16000000 Transferências Fundo a Fundo de Recursos do SUS provenientes do Governo Federal - Bloco de Manutença		198.000	1		
	3190.00 Aplicações Diretas		1.500	0		
000596	3190.04 99 Contratação por Tempo Determinado	Seguridade	500	0		
000598	3190.11 99 Vencimentos e Vantagens Fixas - Pessoal Civil	Seguridade	500	0		
000600	3190.13 99 Obrigações Patronais	Seguridade	500	0		
	3191.00 Aplicação Direta Decorrente de Operação entre Órgãos, Fundos e Entidades Integrantes dos Orçamentos		500	0		
000602	3191.13 99 Contribuições Patronais (19)(I)	Seguridade	500	0		
	3390.00 Aplicações Diretas		193.500	1		
000604	3390.14 99 Diárias - Civil	Seguridade	500	0		
000606	3390.30 99 Material de Consumo	Seguridade	25.000	0		
000609	3390.31 99 Premiações Culturais, Artísticas, Científicas, Desportivas e Outras (6)(I)	Seguridade	500	0		
000611	3390.32 99 Material, Bem ou Serviço para Distribuição Gratuita	Seguridade	10.000	0		
000614	3390.36 99 Outros Serviços de Terceiros - Pessoa Física	Seguridade	150.000	0		
000617	3390.39 99 Outros Serviços de Terceiros - Pessoa Jurídica	Seguridade	4.000	0		
000620	3390.48 99 Outros Auxílios Financeiros a Pessoas Físicas	Seguridade	500	0		
000622	3390.92 99 Despesas de Exercícios Anteriores	Seguridade	2.000	0		
000624	3390.93 99 Indenizações e Restituições	Seguridade	1.000	0		
	4490.00 Aplicações Diretas		2.500	0		
000626	4490.52 99 Equipamentos e Material Permanente	Seguridade	2.500	0		
	16210000 Transferências Fundo a Fundo de Recursos do SUS provenientes do Governo Estadual		50.000	0		
	3390.00 Aplicações Diretas		50.000	0		
000607	3390.30 99 Material de Consumo	Seguridade	20.000	0		
000612	3390.32 99 Material, Bem ou Serviço para Distribuição Gratuita	Seguridade	10.000	0		
000615	3390.36 99 Outros Serviços de Terceiros - Pessoa Física	Seguridade	10.000	0		
000618	3390.39 99 Outros Serviços de Terceiros - Pessoa Jurídica	Seguridade	10.000	0		
	Pessoal e Juros e Outras Encargos Encargos Despesas Inversões Amortização Reserva Sociais da Dívida Correntes Investimentos Financeiras da Dívida de Contigência					
Fiscal:				0	0	
Seguridade:	2.864.201	2.273.670	308.000	500	5.446.371	16
Total:	2.864.201	2.273.670	308.000	500	5.446.371	16



Prefeitura Municipal de Juru

Secretaria de Planejamento, Orçamento e Finanças

Departamento de Contabilidade - Orçamento-Programa de 2022 - R\$ 1,00

Quadro Detalhado da Despesa Fixada por Unidade Orçamentária, Ações, Fonte de Recurso, Modalidade de Aplicação e Elemento de Despesa - Q.D.D.

Classificação Institucional Funcional Programática				Dotação	%
Fonte de Recurso/Modalidade de Aplicação/Elemento de Despesa			Esfera	Orçamentária	
02.110	Secretaria de Ação Social e Assunto da Família			391.818	1
08 244 1003 2042	Manutenção dos Benefícios Eventuais			79.330	0
	Assistir cidadãos e as famílias por meio dos benefícios eventuais da Política de Assistência Social, de caráter suplementar e provisório, em virtude de nascimento, morte, situações de vulnerabilidade temporária e de calamidade pública, assegurados pela Lei Nº 8.742, de 07 de dezembro de 1993, Lei Orgânica de Assistência Social - LOAS, alterada pela Lei Nº 12.435, de 06 de julho de 2011, e integram organicamente as garantias do Sistema Único de Assistência Social - SUAS.				
	15001000 Recursos Livres (Ordinário)			77.330	0
	3390.00 Aplicações Diretas			77.330	0
000627 3390.32 99	Material, Bem ou Serviço para Distribuição Gratuita		Seguridade	75.330	0
000629 3390.48 99	Outros Auxílios Financeiros a Pessoas Físicas		Seguridade	2.000	0
	16690000 Outros Recursos Vinculados à Assistência Social			2.000	0
	3390.00 Aplicações Diretas			2.000	0
000628 3390.32 99	Material, Bem ou Serviço para Distribuição Gratuita		Seguridade	1.000	0
000630 3390.48 99	Outros Auxílios Financeiros a Pessoas Físicas		Seguridade	1.000	0
08 244 2002 2043	Manutenção das Atividades da Secretaria de Ação Social e Assunto a Família			185.356	1
	Manter as atividades administrativas da Secretaria Municipal de Assistência Social visando a valorização da família e indivíduos vulnerabilizados pela situação de risco e exclusão social, desenvolvendo ações de promoção social com vistas a erradicação da extrema pobreza.				
	15001000 Recursos Livres (Ordinário)			183.356	1
	3190.00 Aplicações Diretas			128.270	0
000631 3190.04 99	Contratação por Tempo Determinado		Seguridade	500	0
000632 3190.11 99	Vencimentos e Vantagens Fixas - Pessoal Civil		Seguridade	109.723	0
000633 3190.13 99	Obrigações Patronais		Seguridade	11.547	0
000634 3190.16 99	Outras Despesas Variáveis - Pessoal Civil		Seguridade	500	0
000635 3190.92 99	Despesas de Exercícios Anteriores		Seguridade	6.000	0
	3191.00 Aplicação Direta Decorrente de Operação entre Órgãos, Fundos e Entidades Integrantes dos Orçamentos			5.000	0
000636 3191.13 99	Contribuições Patronais (19)(I)		Seguridade	5.000	0
	3350.00 Transferências a Instituições Privadas sem Fins Lucrativos			1.000	0
000637 3350.41 99	Contribuições		Seguridade	500	0
000638 3350.43 99	Subvenções Sociais		Seguridade	500	0
	3390.00 Aplicações Diretas			45.386	0
000639 3390.04 99	Contratação por Tempo Determinado		Seguridade	500	0
000640 3390.08 99	Outros Benefícios Assistenciais		Seguridade	1.000	0
000641 3390.14 99	Diárias - Civil		Seguridade	400	0
000642 3390.30 99	Material de Consumo		Seguridade	20.032	0
000643 3390.32 99	Material, Bem ou Serviço para Distribuição Gratuita		Seguridade	500	0
000644 3390.36 99	Outros Serviços de Terceiros - Pessoa Física		Seguridade	16.028	0
000645 3390.39 99	Outros Serviços de Terceiros - Pessoa Jurídica		Seguridade	3.547	0
000646 3390.40 99	Serviços de Tecnologia da Informação e Comunicação		Seguridade	500	0
000647 3390.47 99	Obrigações Tributárias e Contributivas		Seguridade	379	0
000648 3390.48 99	Outros Auxílios Financeiros a Pessoas Físicas		Seguridade	500	0
000649 3390.92 99	Despesas de Exercícios Anteriores		Seguridade	500	0
000650 3390.93 99	Indenizações e Restituições		Seguridade	1.500	0
	3391.00 Aplicação Direta Decorrente de Operação entre Órgãos, Fundos e Entidades Integrantes dos Orçamentos			1.000	0
000652 3391.97 99	Aporte para Cobertura do Déficit Atuarial IPSEJ		Seguridade	1.000	0
	4490.00 Aplicações Diretas			2.700	0
000653 4490.51 99	Obras e Instalações		Seguridade	500	0
000654 4490.52 99	Equipamentos e Material Permanente		Seguridade	1.700	0
000655 4490.61 99	Aquisição de Imóveis		Seguridade	500	0
	16650000 Transferências de Convênios e Instrumentos Congêneres vinculados à Assistência Social			2.000	0
	3390.00 Aplicações Diretas			2.000	0
000651 3390.93 99	Indenizações e Restituições		Seguridade	2.000	0


Prefeitura Municipal de Juru

Secretaria de Planejamento, Orçamento e Finanças

Departamento de Contabilidade - Orçamento-Programa de 2022 - R\$ 1,00

Quadro Detalhado da Despesa Fixada por Unidade Orçamentária, Ações, Fonte de Recurso, Modalidade de Aplicação e Elemento de Despesa - Q.D.D.

Classificação Institucional Funcional Programática				Dotação	
Fonte de Recurso/Modalidade de Aplicação/Elemento de Despesa			Esfera	Orçamentária	%
02.110	Secretaria de Ação Social e Assunto da Família			391.818	1
08 243 1003 2044	Manutenção das Atividades do Conselho Tutelar da Criança e do Adolescente			111.640	0
	Zelar pelos direitos das crianças e dos adolescentes no âmbito do município				
	15001000	Recursos Livres (Ordinário)		111.640	0
	3190.00	Aplicações Diretas		92.640	0
000656	3190.04 99	Contratação por Tempo Determinado		500	0
000657	3190.11 99	Vencimentos e Vantagens Fixas - Pessoal Civil		78.857	0
000658	3190.13 99	Obrigações Patronais		13.283	0
	3390.00	Aplicações Diretas		19.000	0
000659	3390.14 99	Diárias - Civil		500	0
000660	3390.30 99	Material de Consumo		16.500	0
000661	3390.33 99	Passagens e Despesas com Locomoção		500	0
000662	3390.36 99	Outros Serviços de Terceiros - Pessoa Física		500	0
000663	3390.39 99	Outros Serviços de Terceiros - Pessoa Jurídica		500	0
000664	3390.93 99	Indenizações e Restituições		500	0
08 244 1003 2045	Manutenção das Atividades dos Conselhos afins a Política de Assistência Social			5.000	0
	Manter os conselhos afins a política de Assistência Social existentes: Conselho Municipal dos Direitos da Criança - CMDCA, Conselho Municipal da Pessoa Idosa - CMPI, Conselho Municipal da Pessoa com Deficiência - CMDPD, Conselho Municipal da Mulher - CMM, entre outros.				
	15001000	Recursos Livres (Ordinário)		5.000	0
	3190.00	Aplicações Diretas		2.000	0
000665	3190.04 99	Contratação por Tempo Determinado		500	0
000666	3190.11 99	Vencimentos e Vantagens Fixas - Pessoal Civil		500	0
000667	3190.13 99	Obrigações Patronais		500	0
000668	3190.16 99	Outras Despesas Variáveis - Pessoal Civil		500	0
	3390.00	Aplicações Diretas		3.000	0
000669	3390.14 99	Diárias - Civil		500	0
000670	3390.30 99	Material de Consumo		1.000	0
000671	3390.33 99	Passagens e Despesas com Locomoção		500	0
000672	3390.36 99	Outros Serviços de Terceiros - Pessoa Física		500	0
000673	3390.39 99	Outros Serviços de Terceiros - Pessoa Jurídica		500	0
08 243 1003 2047	Manutenção do Fundo Municipal dos Direitos da Criança e do Adolescente - FMDCA			7.492	0
	Manter as atividades do Fundo Municipal dos Direitos da Criança e Adolescente				
	15001000	Recursos Livres (Ordinário)		7.492	0
	3390.00	Aplicações Diretas		7.492	0
000674	3390.30 99	Material de Consumo		500	0
000675	3390.32 99	Material, Bem ou Serviço para Distribuição Gratuita		500	0
000676	3390.33 99	Passagens e Despesas com Locomoção		500	0
000677	3390.36 99	Outros Serviços de Terceiros - Pessoa Física		500	0
000678	3390.39 99	Outros Serviços de Terceiros - Pessoa Jurídica		4.992	0
000679	3390.93 99	Indenizações e Restituições		500	0
08 241 1003 2048	Manutenção do Fundo Municipal da Pessoa Idosa - FMPI			3.000	0
	Manter as atividades do Fundo Municipal da Pessoa Idosa				
	15001000	Recursos Livres (Ordinário)		3.000	0
	3390.00	Aplicações Diretas		3.000	0
000680	3390.30 99	Material de Consumo		500	0
000681	3390.32 99	Material, Bem ou Serviço para Distribuição Gratuita		500	0
000682	3390.33 99	Passagens e Despesas com Locomoção		500	0
000683	3390.36 99	Outros Serviços de Terceiros - Pessoa Física		500	0
000684	3390.39 99	Outros Serviços de Terceiros - Pessoa Jurídica		500	0
000685	3390.93 99	Indenizações e Restituições		500	0


Prefeitura Municipal de Juru

Secretaria de Planejamento, Orçamento e Finanças

Departamento de Contabilidade - Orçamento-Programa de 2022 - R\$ 1,00

Quadro Detalhado da Despesa Fixada por Unidade Orçamentária, Ações, Fonte de Recurso, Modalidade de Aplicação e Elemento de Despesa - Q.D.D.

Classificação Institucional Funcional Programática		Fonte de Recurso/Modalidade de Aplicação/Elemento de Despesa							Esfera	Dotação Orçamentária	%
02.110	Secretaria de Ação Social e Assunto da Família									391.818	1
		Pessoal e Encargos Sociais	Juros e Encargos da Dívida	Outras Despesas Correntes	Investimentos	Inversões Financeiras	Amortização da Dívida	Reserva de Contigência			
Fiscal:									0	0	
Seguridade:	227.910		161.208	2.700					391.818	1	
Total:	227.910		161.208	2.700					391.818	1	


Prefeitura Municipal de Juru

Secretaria de Planejamento, Orçamento e Finanças

Departamento de Contabilidade - Orçamento-Programa de 2022 - R\$ 1,00

Quadro Detalhado da Despesa Fixada por Unidade Orçamentária, Ações, Fonte de Recurso, Modalidade de Aplicação e Elemento de Despesa - Q.D.D.

Classificação Institucional Funcional Programática				Dotação	%
Fonte de Recurso/Modalidade de Aplicação/Elemento de Despesa			Esfera	Orçamentária	
02.120	Fundo Municipal de Assistência Social			764.000	2
08 244 1003 1014	Estruturação da Rede de Serviços Socioassistenciais de Proteção Social Básica e Especial - CRAS, CREAS e Afins			140.000	0
	Estruturar a rede de serviços da proteção social básica e especial, por meio da construção de equipamentos públicos; ampliação, reforma e melhorias da infraestrutura de unidades públicas estatais, seguindo as normativas do SUAS e legislação complementar, podendo ainda adquirir equipamentos, modernização tecnológica, dentre outros, tendo em vista a necessidade de aprimorar o atendimento nas unidades de proteção social básica e especial reordenando-as de modo a se adequarem aos parâmetros exigidos pelas normativas legais específicas.				
	15001000 Recursos Livres (Ordinário)			10.000	0
	4490.00 Aplicações Diretas			10.000	0
000686	4490.51 99 Obras e Instalações		Seguridade	5.000	0
000689	4490.52 99 Equipamentos e Material Permanente		Seguridade	5.000	0
	16600000 Transferência de Recursos do Fundo Nacional de Assistência Social - FNAS			45.000	0
	4490.00 Aplicações Diretas			45.000	0
000687	4490.51 99 Obras e Instalações		Seguridade	40.000	0
000690	4490.52 99 Equipamentos e Material Permanente		Seguridade	5.000	0
	16650000 Transferências de Convênios e Instrumentos Congêneres vinculados à Assistência Social			85.000	0
	4490.00 Aplicações Diretas			85.000	0
000688	4490.51 99 Obras e Instalações		Seguridade	50.000	0
000691	4490.52 99 Equipamentos e Material Permanente		Seguridade	35.000	0
08 306 1003 1015	Implantar e Manter Programas e Projetos de Segurança Alimentar e Nutricional			71.500	0
	Implantar e manter programas e projetos de Segurança Alimentar e Nutricional visando fornecer refeição nutritiva e saudável por meio do conhecimento de boas práticas de fabricação e manipulação dos alimentos além de promover junto ao agricultor familiar capacitação e condições de comercialização dos seus produtos junto ao consumidor, criando por exemplo a Casa da Sopa com vistas ao reforço alimentar das famílias em insegurança alimentar.				
	15001000 Recursos Livres (Ordinário)			3.500	0
	3390.00 Aplicações Diretas			2.500	0
000692	3390.30 99 Material de Consumo		Seguridade	500	0
000696	3390.36 99 Outros Serviços de Terceiros - Pessoa Física		Seguridade	500	0
000699	3390.39 99 Outros Serviços de Terceiros - Pessoa Jurídica		Seguridade	1.500	0
	4490.00 Aplicações Diretas			1.000	0
000702	4490.51 99 Obras e Instalações		Seguridade	500	0
000705	4490.52 99 Equipamentos e Material Permanente		Seguridade	500	0
	16600000 Transferência de Recursos do Fundo Nacional de Assistência Social - FNAS			5.000	0
	3390.00 Aplicações Diretas			2.500	0
000693	3390.30 99 Material de Consumo		Seguridade	1.000	0
000697	3390.36 99 Outros Serviços de Terceiros - Pessoa Física		Seguridade	1.000	0
000700	3390.39 99 Outros Serviços de Terceiros - Pessoa Jurídica		Seguridade	500	0
	4490.00 Aplicações Diretas			2.500	0
000703	4490.51 99 Obras e Instalações		Seguridade	1.500	0
000706	4490.52 99 Equipamentos e Material Permanente		Seguridade	1.000	0
	16690000 Outros Recursos Vinculados à Assistência Social			63.000	0
	3390.00 Aplicações Diretas			13.000	0
000694	3390.30 99 Material de Consumo		Seguridade	6.500	0
000695	3390.32 99 Material, Bem ou Serviço para Distribuição Gratuita		Seguridade	1.500	0
000698	3390.36 99 Outros Serviços de Terceiros - Pessoa Física		Seguridade	2.500	0
000701	3390.39 99 Outros Serviços de Terceiros - Pessoa Jurídica		Seguridade	2.500	0
	4490.00 Aplicações Diretas			50.000	0
000704	4490.51 99 Obras e Instalações		Seguridade	30.000	0
000707	4490.52 99 Equipamentos e Material Permanente		Seguridade	20.000	0
08 244 1003 2049	FMAS - Cofinanciamento Municipal dos Serviços, Programas e Projetos do SUAS			46.000	0
	Manter as atividades socioassistenciais dos serviços, programas e projetos do SUAS.				


Prefeitura Municipal de Juru

Secretaria de Planejamento, Orçamento e Finanças

Departamento de Contabilidade - Orçamento-Programa de 2022 - R\$ 1,00

Quadro Detalhado da Despesa Fixada por Unidade Orçamentária, Ações, Fonte de Recurso, Modalidade de Aplicação e Elemento de Despesa - Q.D.D.

Classificação Institucional Funcional Programática		Esfera	Dotação Orçamentária	%
Fonte de Recurso/Modalidade de Aplicação/Elemento de Despesa				
02.120	Fundo Municipal de Assistência Social		764.000	2
	15001000 Recursos Livres (Ordinário)		46.000	0
	3190.00 Aplicações Diretas		2.500	0
000708	3190.04 99 Contratação por Tempo Determinado	Seguridade	500	0
000709	3190.11 99 Vencimentos e Vantagens Fixas - Pessoal Civil	Seguridade	500	0
000710	3190.13 99 Obrigações Patronais	Seguridade	500	0
000711	3190.16 99 Outras Despesas Variáveis - Pessoal Civil	Seguridade	500	0
000712	3190.92 99 Despesas de Exercícios Anteriores	Seguridade	500	0
	3350.00 Transferências a Instituições Privadas sem Fins Lucrativos		1.000	0
000713	3350.41 99 Contribuições	Seguridade	500	0
000714	3350.47 99 Obrigações Tributárias e Contributivas (5)(I)	Seguridade	500	0
	3390.00 Aplicações Diretas		36.500	0
000715	3390.04 99 Contratação por Tempo Determinado	Seguridade	500	0
000716	3390.14 99 Diárias - Civil	Seguridade	500	0
000717	3390.30 99 Material de Consumo	Seguridade	12.000	0
000718	3390.32 99 Material, Bem ou Serviço para Distribuição Gratuita	Seguridade	500	0
000719	3390.33 99 Passagens e Despesas com Locomoção	Seguridade	500	0
000720	3390.35 99 Serviços de Consultoria	Seguridade	5.000	0
000721	3390.36 99 Outros Serviços de Terceiros - Pessoa Física	Seguridade	6.500	0
000722	3390.39 99 Outros Serviços de Terceiros - Pessoa Jurídica	Seguridade	8.500	0
000723	3390.40 99 Serviços de Tecnologia da Informação e Comunicação	Seguridade	500	0
000724	3390.47 99 Obrigações Tributárias e Contributivas	Seguridade	500	0
000725	3390.48 99 Outros Auxílios Financeiros a Pessoas Físicas	Seguridade	500	0
000726	3390.92 99 Despesas de Exercícios Anteriores	Seguridade	500	0
000727	3390.93 99 Indenizações e Restituições	Seguridade	500	0
	4490.00 Aplicações Diretas		6.000	0
000728	4490.52 99 Equipamentos e Material Permanente	Seguridade	5.000	0
000729	4490.61 99 Aquisição de Imóveis	Seguridade	500	0
000730	4490.92 99 Despesas de Exercícios Anteriores	Seguridade	500	0
08 244 1003	2050 Bloco de Financiamento da Gestão do Programa Bolsa Família e Cadastro Único		60.000	0
	Incentivar as ações de aprimoramento da qualidade da Gestão Descentralizada do Programa Bolsa Família e do Cadastro Único - IGD PBF em âmbito local, contribuindo para que o município execute as ações que estão sob sua responsabilidade, além do desenvolvimento de projetos de Inclusão Produtiva.			
	16600000 Transferência de Recursos do Fundo Nacional de Assistência Social - FNAS		60.000	0
	3190.00 Aplicações Diretas		2.000	0
000731	3190.04 99 Contratação por Tempo Determinado	Seguridade	500	0
000732	3190.11 99 Vencimentos e Vantagens Fixas - Pessoal Civil	Seguridade	500	0
000733	3190.13 99 Obrigações Patronais	Seguridade	500	0
000734	3190.16 99 Outras Despesas Variáveis - Pessoal Civil	Seguridade	500	0
	3390.00 Aplicações Diretas		55.500	0
000735	3390.14 99 Diárias - Civil	Seguridade	1.000	0
000736	3390.30 99 Material de Consumo	Seguridade	20.000	0
000737	3390.33 99 Passagens e Despesas com Locomoção	Seguridade	500	0
000738	3390.35 99 Serviços de Consultoria	Seguridade	500	0
000739	3390.36 99 Outros Serviços de Terceiros - Pessoa Física	Seguridade	18.000	0
000740	3390.39 99 Outros Serviços de Terceiros - Pessoa Jurídica	Seguridade	15.000	0
000741	3390.40 99 Serviços de Tecnologia da Informação e Comunicação	Seguridade	500	0
	4490.00 Aplicações Diretas		2.500	0
000742	4490.52 99 Equipamentos e Material Permanente	Seguridade	2.500	0
08 244 1003	2051 Programa Primeira Infância no SUAS - Programa Criança Feliz		180.000	1
	Promover o desenvolvimento integral das crianças na primeira infância, considerando sua família e seu contexto de vida; bem como promover o desenvolvimento humano a partir do apoio e do acompanhamento do desenvolvimento infantil integral na primeira infância; apoiar a gestante e a			



Prefeitura Municipal de Juru

Secretaria de Planejamento, Orçamento e Finanças

Departamento de Contabilidade - Orçamento-Programa de 2022 - R\$ 1,00

Quadro Detalhado da Despesa Fixada por Unidade Orçamentária, Ações, Fonte de Recurso, Modalidade de Aplicação e Elemento de Despesa - Q.D.D.

Classificação Institucional Funcional Programática				Dotação	%
Fonte de Recurso/Modalidade de Aplicação/Elemento de Despesa			Esfera	Orçamentária	
02.120	Fundo Municipal de Assistência Social			764.000	2
	família na preparação para o nascimento e nos cuidados perinatais; colaborar no exercício da parentalidade, fortalecendo os vínculos e o papel das famílias para o desempenho da função de cuidado, proteção e educação de crianças na faixa etária de até seis anos de idade; mediar o acesso da gestante, de crianças na primeira infância e de suas famílias a políticas e serviços públicos de que necessitem.				
	16600000 Transferência de Recursos do Fundo Nacional de Assistência Social - FNAS			180.000	1
	3190.00 Aplicações Diretas			4.500	0
000743	3190.04 99 Contratação por Tempo Determinado		Seguridade	2.000	0
000744	3190.11 99 Vencimentos e Vantagens Fixas - Pessoal Civil		Seguridade	2.000	0
000745	3190.13 99 Obrigações Patronais		Seguridade	500	0
	3191.00 Aplicação Direta Decorrente de Operação entre Órgãos, Fundos e Entidades Integrantes dos Orçamentos			500	0
000746	3191.13 99 Contribuições Patronais (19)(I)		Seguridade	500	0
	3390.00 Aplicações Diretas			174.500	1
000747	3390.14 99 Diárias - Civil		Seguridade	1.000	0
000748	3390.30 99 Material de Consumo		Seguridade	45.000	0
000749	3390.33 99 Passagens e Despesas com Locomoção		Seguridade	500	0
000750	3390.36 99 Outros Serviços de Terceiros - Pessoa Física		Seguridade	105.000	0
000751	3390.39 99 Outros Serviços de Terceiros - Pessoa Jurídica		Seguridade	22.000	0
000752	3390.40 99 Serviços de Tecnologia da Informação e Comunicação		Seguridade	500	0
000753	3390.93 99 Indenizações e Restituições		Seguridade	500	0
	4490.00 Aplicações Diretas			500	0
000754	4490.52 99 Equipamentos e Material Permanente		Seguridade	500	0
08 244 1003 2052	Bloco da Proteção Social Básica			103.000	0
	Contribuir para a prevenção das situações de risco por meio do desenvolvimento de potencialidades e aquisições, e o fortalecimento de vínculos familiares e comunitários, voltados à população que vive em situação de vulnerabilidade social decorrente da pobreza, privação (ausência de renda, precário ou nulo acesso aos serviços públicos, dentre outros) e, ou, fragilização de vínculos afetivos ? relacionais e de pertencimento social, bem como a manutenção dos serviços ofertados ou referenciados pelos Centros de Referência da Assistência Social - CRAS, considerando a rede existente, entre eles o PAIF, o SCFV para todos os ciclos da vida e o serviço no domicílio para as pessoas com deficiência e idosas.				
	16600000 Transferência de Recursos do Fundo Nacional de Assistência Social - FNAS			103.000	0
	3190.00 Aplicações Diretas			29.500	0
000755	3190.04 99 Contratação por Tempo Determinado		Seguridade	25.000	0
000756	3190.11 99 Vencimentos e Vantagens Fixas - Pessoal Civil		Seguridade	3.000	0
000757	3190.13 99 Obrigações Patronais		Seguridade	500	0
000758	3190.16 99 Outras Despesas Variáveis - Pessoal Civil		Seguridade	500	0
000759	3190.92 99 Despesas de Exercícios Anteriores		Seguridade	500	0
	3191.00 Aplicação Direta Decorrente de Operação entre Órgãos, Fundos e Entidades Integrantes dos Orçamentos			500	0
000760	3191.13 99 Contribuições Patronais (19)(I)		Seguridade	500	0
	3390.00 Aplicações Diretas			68.000	0
000761	3390.08 99 Outros Benefícios Assistenciais		Seguridade	1.000	0
000762	3390.14 99 Diárias - Civil		Seguridade	1.000	0
000763	3390.30 99 Material de Consumo		Seguridade	20.000	0
000764	3390.32 99 Material, Bem ou Serviço para Distribuição Gratuita		Seguridade	500	0
000765	3390.35 99 Serviços de Consultoria		Seguridade	500	0
000766	3390.36 99 Outros Serviços de Terceiros - Pessoa Física		Seguridade	10.000	0
000767	3390.39 99 Outros Serviços de Terceiros - Pessoa Jurídica		Seguridade	33.000	0
000768	3390.40 99 Serviços de Tecnologia da Informação e Comunicação		Seguridade	500	0
000769	3390.47 99 Obrigações Tributárias e Contributivas		Seguridade	500	0
000770	3390.92 99 Despesas de Exercícios Anteriores		Seguridade	500	0
000771	3390.93 99 Indenizações e Restituições		Seguridade	500	0
	3391.00 Aplicação Direta Decorrente de Operação entre Órgãos, Fundos e Entidades Integrantes dos Orçamentos			1.000	0



Prefeitura Municipal de Juru

Secretaria de Planejamento, Orçamento e Finanças

Departamento de Contabilidade - Orçamento-Programa de 2022 - R\$ 1,00

Quadro Detalhado da Despesa Fixada por Unidade Orçamentária, Ações, Fonte de Recurso, Modalidade de Aplicação e Elemento de Despesa - Q.D.D.

Classificação Institucional Funcional Programática				Dotação	%
Fonte de Recurso/Modalidade de Aplicação/Elemento de Despesa			Esfera	Orçamentária	
02.120	Fundo Municipal de Assistência Social			764.000	2
000772	3391.97 99	Aporte para Cobertura do Déficit Atuarial IPSEJ	Seguridade	1.000	0
	4490.00	Aplicações Diretas		4.000	0
000773	4490.52 99	Equipamentos e Material Permanente	Seguridade	4.000	0
08 244 1003 2053	Manutenção de Outros Programas, Projetos, Benefícios e Serviços Socioassistenciais do FNAS			40.000	0
		Atender outros programas, projetos, benefícios e serviços socioassistenciais proporcionando recursos e meios para financiamento das ações da política Pública de Assistência Social.			
	16600000	Transferência de Recursos do Fundo Nacional de Assistência Social - FNAS		40.000	0
	3190.00	Aplicações Diretas		2.500	0
000774	3190.04 99	Contratação por Tempo Determinado	Seguridade	500	0
000775	3190.11 99	Vencimentos e Vantagens Fixas - Pessoal Civil	Seguridade	500	0
000776	3190.13 99	Obrigações Patronais	Seguridade	500	0
000777	3190.16 99	Outras Despesas Variáveis - Pessoal Civil	Seguridade	500	0
000778	3190.92 99	Despesas de Exercícios Anteriores	Seguridade	500	0
	3191.00	Aplicação Direta Decorrente de Operação entre Órgãos, Fundos e Entidades Integrantes dos Orçamentos		500	0
000779	3191.13 99	Contribuições Patronais (19)(I)	Seguridade	500	0
	3350.00	Transferências a Instituições Privadas sem Fins Lucrativos		1.000	0
000780	3350.41 99	Contribuições	Seguridade	500	0
000781	3350.43 99	Subvenções Sociais	Seguridade	500	0
	3390.00	Aplicações Diretas		33.000	0
000782	3390.04 99	Contratação por Tempo Determinado	Seguridade	500	0
000783	3390.08 99	Outros Benefícios Assistenciais	Seguridade	500	0
000784	3390.14 99	Diárias - Civil	Seguridade	500	0
000785	3390.30 99	Material de Consumo	Seguridade	10.000	0
000786	3390.32 99	Material, Bem ou Serviço para Distribuição Gratuita	Seguridade	2.500	0
000787	3390.33 99	Passagens e Despesas com Locomoção	Seguridade	500	0
000788	3390.35 99	Serviços de Consultoria	Seguridade	500	0
000789	3390.36 99	Outros Serviços de Terceiros - Pessoa Física	Seguridade	2.000	0
000790	3390.39 99	Outros Serviços de Terceiros - Pessoa Jurídica	Seguridade	8.000	0
000791	3390.40 99	Serviços de Tecnologia da Informação e Comunicação	Seguridade	6.000	0
000792	3390.47 99	Obrigações Tributárias e Contributivas	Seguridade	500	0
000793	3390.48 99	Outros Auxílios Financeiros a Pessoas Físicas	Seguridade	500	0
000794	3390.92 99	Despesas de Exercícios Anteriores	Seguridade	500	0
000795	3390.93 99	Indenizações e Restituições	Seguridade	500	0
	3391.00	Aplicação Direta Decorrente de Operação entre Órgãos, Fundos e Entidades Integrantes dos Orçamentos		1.000	0
000796	3391.97 99	Aporte para Cobertura do Déficit Atuarial IPSEJ	Seguridade	1.000	0
	4490.00	Aplicações Diretas		2.000	0
000797	4490.51 99	Obras e Instalações	Seguridade	500	0
000798	4490.52 99	Equipamentos e Material Permanente	Seguridade	500	0
000799	4490.61 99	Aquisição de Imóveis	Seguridade	500	0
000800	4490.92 99	Despesas de Exercícios Anteriores	Seguridade	500	0
08 244 1003 2054	Bloco de Financiamento da Gestão Descentralizada do Suas - IGD SUAS			5.000	0
		Avaliar a qualidade da gestão descentralizada dos serviços, programas, projetos e benefícios socioassistenciais, bem como da articulação intersectorial no âmbito municipal, possibilitando a vigilância social, a organização do SUAS, a capacitação permanente de Trabalhadores, o monitoramento e a avaliação, entre outros com vistas a produção de dados para que a Política Pública de Assistência Social seja efetivada e a qualidade de gestão.			
	16600000	Transferência de Recursos do Fundo Nacional de Assistência Social - FNAS		5.000	0
	3390.00	Aplicações Diretas		4.500	0
000801	3390.14 99	Diárias - Civil	Seguridade	1.000	0
000802	3390.30 99	Material de Consumo	Seguridade	500	0
000803	3390.33 99	Passagens e Despesas com Locomoção	Seguridade	500	0



Prefeitura Municipal de Juru

Secretaria de Planejamento, Orçamento e Finanças

Departamento de Contabilidade - Orçamento-Programa de 2022 - R\$ 1,00

Quadro Detalhado da Despesa Fixada por Unidade Orçamentária, Ações, Fonte de Recurso, Modalidade de Aplicação e Elemento de Despesa - Q.D.D.

Classificação Institucional Funcional Programática		Fonte de Recurso/Modalidade de Aplicação/Elemento de Despesa	Esfera	Dotação Orçamentária	%
02.120	Fundo Municipal de Assistência Social			764.000	2
000804	3390.35 99	Serviços de Consultoria	Seguridade	500	0
000805	3390.36 99	Outros Serviços de Terceiros - Pessoa Física	Seguridade	500	0
000806	3390.39 99	Outros Serviços de Terceiros - Pessoa Jurídica	Seguridade	1.000	0
000807	3390.40 99	Serviços de Tecnologia da Informação e Comunicação	Seguridade	500	0
	4490.00	Aplicações Diretas		500	0
000808	4490.52 99	Equipamentos e Material Permanente	Seguridade	500	0
08 244 1003	2055 Fortalecimento do Controle Social - Manutenção do Conselho Municipal de Assistência Social/CMAS - IGD SUAS e IGD PBF			3.500	0
		Fortalecer o Controle Social e incentivar a participação da sociedade, proporcionando ao CMAS condições de gestão com vistas ao exercício do controle social da Política Municipal de Assistência Social e no desempenho das funções de normatizar, disciplinar, acompanhar, avaliar e fiscalizar a qualidade dos serviços prestados pela rede socioassistencial, bem como a realização da Conferência Municipal de Assistência Social e Capacitação para Conselheiros de Assistência Social.			
	16600000	Transferência de Recursos do Fundo Nacional de Assistência Social - FNAS		3.500	0
	3390.00	Aplicações Diretas		3.000	0
000809	3390.14 99	Diárias - Civil	Seguridade	500	0
000810	3390.30 99	Material de Consumo	Seguridade	500	0
000811	3390.33 99	Passagens e Despesas com Locomoção	Seguridade	500	0
000812	3390.35 99	Serviços de Consultoria	Seguridade	500	0
000813	3390.36 99	Outros Serviços de Terceiros - Pessoa Física	Seguridade	500	0
000814	3390.39 99	Outros Serviços de Terceiros - Pessoa Jurídica	Seguridade	500	0
	4490.00	Aplicações Diretas		500	0
000815	4490.52 99	Equipamentos e Material Permanente	Seguridade	500	0
08 244 1003	2056 FEAS - Cofinanciamento Estadual dos Serviços Socioassistenciais do SUAS - Proteção Social Básica e Especial, Respectivamente Ofertados ou Referenciados ao CRAS, CREAS e Benefícios Eventuais			33.000	0
		Manter as atividades dos serviços socioassistenciais do SUAS - Proteção Social Básica e Especial ofertados ou referenciados ao CRAS, CREAS e dos Benefícios Eventuais que visa assistir cidadãos e as famílias por meio dos benefícios eventuais da Política de Assistência Social, de caráter suplementar e provisório, em virtude de nascimento, morte, situações de vulnerabilidade temporária e de calamidade pública, assegurados pela Lei Nº 8.742, de 07 de dezembro de 1993, Lei Orgânica de Assistência Social - LOAS, alterada pela Lei Nº 12.435, de 06 de julho de 2011, e integram organicamente as garantias do Sistema Único de Assistência Social - SUAS.			
	16690000	Outros Recursos Vinculados à Assistência Social		33.000	0
	3390.00	Aplicações Diretas		30.000	0
000816	3390.30 99	Material de Consumo	Seguridade	5.000	0
000817	3390.32 99	Material, Bem ou Serviço para Distribuição Gratuita	Seguridade	12.000	0
000818	3390.35 99	Serviços de Consultoria	Seguridade	500	0
000819	3390.36 99	Outros Serviços de Terceiros - Pessoa Física	Seguridade	500	0
000820	3390.39 99	Outros Serviços de Terceiros - Pessoa Jurídica	Seguridade	8.500	0
000821	3390.48 99	Outros Auxílios Financeiros a Pessoas Físicas	Seguridade	3.500	0
	4490.00	Aplicações Diretas		3.000	0
000822	4490.52 99	Equipamentos e Material Permanente	Seguridade	3.000	0
08 244 1003	2057 Bloco da Proteção Social Especial de Média e Alta Complexidade			50.000	0
		Ofertar proteção social integral de média e ou de alta complexidade a indivíduos e famílias em situação de risco pessoal e social, com direitos violados, que tenham ou não vínculos familiares e comunitários rompidos ou extremamente fragilizados por meio de serviços de acompanhamento especializado ofertados pelos Centros de Referência Especializados da assistência Social - CREAS, considerando a rede existente em 2018, entre eles o PAEFI, MSE (Medida Sócio Educativa), Abordagem Social, entre outros; bem como por meio de serviços que garantam o acolhimento institucional com privacidade, o fortalecimento dos vínculos familiares e/ou comunitário e o desenvolvimento da autonomia das pessoas atendidas.			
	16600000	Transferência de Recursos do Fundo Nacional de Assistência Social - FNAS		50.000	0
	3190.00	Aplicações Diretas		3.000	0



Prefeitura Municipal de Juru

Secretaria de Planejamento, Orçamento e Finanças

Departamento de Contabilidade - Orçamento-Programa de 2022 - R\$ 1,00

Quadro Detalhado da Despesa Fixada por Unidade Orçamentária, Ações, Fonte de Recurso, Modalidade de Aplicação e Elemento de Despesa - Q.D.D.

Classificação Institucional Funcional Programática				Dotação	%
Fonte de Recurso/Modalidade de Aplicação/Elemento de Despesa			Esfera	Orçamentária	
02.120	Fundo Municipal de Assistência Social			764.000	2
000823	3190.04 99	Contratação por Tempo Determinado	Seguridade	1.000	0
000824	3190.11 99	Vencimentos e Vantagens Fixas - Pessoal Civil	Seguridade	1.000	0
000825	3190.13 99	Obrigações Patronais	Seguridade	500	0
000826	3190.16 99	Outras Despesas Variáveis - Pessoal Civil	Seguridade	500	0
	3191.00	Aplicação Direta Decorrente de Operação entre Órgãos, Fundos e Entidades Integrantes dos Orçamentos		500	0
000827	3191.13 99	Contribuições Patronais (19)(I)	Seguridade	500	0
	3390.00	Aplicações Diretas		40.500	0
000828	3390.08 99	Outros Benefícios Assistenciais	Seguridade	500	0
000829	3390.14 99	Diárias - Civil	Seguridade	500	0
000830	3390.30 99	Material de Consumo	Seguridade	6.000	0
000831	3390.33 99	Passagens e Despesas com Locomoção	Seguridade	500	0
000832	3390.35 99	Serviços de Consultoria	Seguridade	2.000	0
000833	3390.36 99	Outros Serviços de Terceiros - Pessoa Física	Seguridade	15.000	0
000834	3390.39 99	Outros Serviços de Terceiros - Pessoa Jurídica	Seguridade	12.000	0
000835	3390.40 99	Serviços de Tecnologia da Informação e Comunicação	Seguridade	3.000	0
000836	3390.47 99	Obrigações Tributárias e Contributivas	Seguridade	500	0
000837	3390.92 99	Despesas de Exercícios Anteriores	Seguridade	500	0
	3391.00	Aplicação Direta Decorrente de Operação entre Órgãos, Fundos e Entidades Integrantes dos Orçamentos		1.000	0
000838	3391.97 99	Aporte para Cobertura do Déficit Atuarial IPSEJ	Seguridade	1.000	0
	4490.00	Aplicações Diretas		5.000	0
000839	4490.52 99	Equipamentos e Material Permanente	Seguridade	5.000	0
08 244 1003	2069	Manutenção da Vigilância Socioassistencial		9.000	0
		A Vigilância Socioassistencial deve apoiar atividades de planejamento, organização e execução de ações desenvolvidas pela gestão e pelos serviços, produzindo, sistematizando e analisando informações territorializadas: sobre as situações de vulnerabilidade e risco que incidem sobre famílias e indivíduos; sobre os padrões de oferta dos serviços e benefícios socioassistenciais, considerando questões afetas ao padrão de financiamento, ao tipo, volume, localização e qualidade das ofertas e das respectivas condições de acesso.			
	15001000	Recursos Livres (Ordinário)		5.500	0
	3190.00	Aplicações Diretas		2.000	0
000840	3190.04 99	Contratação por Tempo Determinado	Seguridade	500	0
000841	3190.11 99	Vencimentos e Vantagens Fixas - Pessoal Civil	Seguridade	500	0
000842	3190.13 99	Obrigações Patronais	Seguridade	500	0
000843	3190.16 99	Outras Despesas Variáveis - Pessoal Civil	Seguridade	500	0
	3390.00	Aplicações Diretas		3.000	0
000844	3390.14 99	Diárias - Civil	Seguridade	500	0
000846	3390.30 99	Material de Consumo	Seguridade	500	0
000848	3390.36 99	Outros Serviços de Terceiros - Pessoa Física	Seguridade	500	0
000850	3390.39 99	Outros Serviços de Terceiros - Pessoa Jurídica	Seguridade	500	0
000852	3390.47 99	Obrigações Tributárias e Contributivas	Seguridade	500	0
000854	3390.93 99	Indenizações e Restituições	Seguridade	500	0
	4490.00	Aplicações Diretas		500	0
000856	4490.52 99	Equipamentos e Material Permanente	Seguridade	500	0
	16600000	Transferência de Recursos do Fundo Nacional de Assistência Social - FNAS		3.500	0
	3390.00	Aplicações Diretas		3.000	0
000845	3390.14 99	Diárias - Civil	Seguridade	500	0
000847	3390.30 99	Material de Consumo	Seguridade	500	0
000849	3390.36 99	Outros Serviços de Terceiros - Pessoa Física	Seguridade	500	0
000851	3390.39 99	Outros Serviços de Terceiros - Pessoa Jurídica	Seguridade	500	0
000853	3390.47 99	Obrigações Tributárias e Contributivas	Seguridade	500	0
000855	3390.93 99	Indenizações e Restituições	Seguridade	500	0
	4490.00	Aplicações Diretas		500	0
000857	4490.52 99	Equipamentos e Material Permanente	Seguridade	500	0



Prefeitura Municipal de Juru

Secretaria de Planejamento, Orçamento e Finanças

Departamento de Contabilidade - Orçamento-Programa de 2022 - R\$ 1,00

Quadro Detalhado da Despesa Fixada por Unidade Orçamentária, Ações, Fonte de Recurso, Modalidade de Aplicação e Elemento de Despesa - Q.D.D.

Classificação Institucional Funcional Programática		Fonte de Recurso/Modalidade de Aplicação/Elemento de Despesa		Esfera	Dotação Orçamentária	%
02.120	Fundo Municipal de Assistência Social				764.000	2
08 244 1003 2071	Manutenção das Ações de Enfrentamento da Pandemia do Coronavírus				23.000	0
	Manter as atividades das Ações de Enfrentamento da Pandemia do Coronavírus.					
	15001000 Recursos Livres (Ordinário)				7.000	0
	3190.00 Aplicações Diretas				1.500	0
000858	3190.04 99 Contratação por Tempo Determinado			Seguridade	500	0
000860	3190.11 99 Vencimentos e Vantagens Fixas - Pessoal Civil			Seguridade	500	0
000862	3190.13 99 Obrigações Patronais			Seguridade	500	0
	3191.00 Aplicação Direta Decorrente de Operação entre Órgãos, Fundos e Entidades Integrantes dos Orçamentos				500	0
000864	3191.13 99 Contribuições Patronais (19)(I)			Seguridade	500	0
	3390.00 Aplicações Diretas				4.500	0
000866	3390.14 99 Diárias - Civil			Seguridade	500	0
000868	3390.30 99 Material de Consumo			Seguridade	500	0
000870	3390.31 99 Premiações Culturais, Artísticas, Científicas, Desportivas e Outras (6)(I)			Seguridade	500	0
000872	3390.32 99 Material, Bem ou Serviço para Distribuição Gratuita			Seguridade	500	0
000874	3390.36 99 Outros Serviços de Terceiros - Pessoa Física			Seguridade	500	0
000876	3390.39 99 Outros Serviços de Terceiros - Pessoa Jurídica			Seguridade	500	0
000878	3390.48 99 Outros Auxílios Financeiros a Pessoas Físicas			Seguridade	500	0
000880	3390.92 99 Despesas de Exercícios Anteriores			Seguridade	500	0
000882	3390.93 99 Indenizações e Restituições			Seguridade	500	0
	4490.00 Aplicações Diretas				500	0
000884	4490.52 99 Equipamentos e Material Permanente			Seguridade	500	0
	16600000 Transferência de Recursos do Fundo Nacional de Assistência Social - FNAS				16.000	0
	3190.00 Aplicações Diretas				1.500	0
000859	3190.04 99 Contratação por Tempo Determinado			Seguridade	500	0
000861	3190.11 99 Vencimentos e Vantagens Fixas - Pessoal Civil			Seguridade	500	0
000863	3190.13 99 Obrigações Patronais			Seguridade	500	0
	3191.00 Aplicação Direta Decorrente de Operação entre Órgãos, Fundos e Entidades Integrantes dos Orçamentos				500	0
000865	3191.13 99 Contribuições Patronais (19)(I)			Seguridade	500	0
	3390.00 Aplicações Diretas				13.500	0
000867	3390.14 99 Diárias - Civil			Seguridade	500	0
000869	3390.30 99 Material de Consumo			Seguridade	2.500	0
000871	3390.31 99 Premiações Culturais, Artísticas, Científicas, Desportivas e Outras (6)(I)			Seguridade	500	0
000873	3390.32 99 Material, Bem ou Serviço para Distribuição Gratuita			Seguridade	500	0
000875	3390.36 99 Outros Serviços de Terceiros - Pessoa Física			Seguridade	3.000	0
000877	3390.39 99 Outros Serviços de Terceiros - Pessoa Jurídica			Seguridade	3.500	0
000879	3390.48 99 Outros Auxílios Financeiros a Pessoas Físicas			Seguridade	2.000	0
000881	3390.92 99 Despesas de Exercícios Anteriores			Seguridade	500	0
000883	3390.93 99 Indenizações e Restituições			Seguridade	500	0
	4490.00 Aplicações Diretas				500	0
000885	4490.52 99 Equipamentos e Material Permanente			Seguridade	500	0
	Pessoal e Juros e Outras Encargos Encargos Despesas Inversões Amortização Reserva Sociais da Dívida Correntes Investimentos Financeiras da Dívida de Contigência					
Fiscal:					0	0
Seguridade:	52.000		492.500	219.500	764.000	2
Total:	52.000		492.500	219.500	764.000	2



Prefeitura Municipal de Juru

Secretaria de Planejamento, Orçamento e Finanças

Departamento de Contabilidade - Orçamento-Programa de 2022 - R\$ 1,00

Quadro Detalhado da Despesa Fixada por Unidade Orçamentária, Ações, Fonte de Recurso, Modalidade de Aplicação e Elemento de Despesa - Q.D.D.

Classificação Institucional Funcional Programática				Dotação	%
Fonte de Recurso/Modalidade de Aplicação/Elemento de Despesa			Esfera	Orçamentária	
02.130	Secretaria de Infraestrutura			3.468.258	10
15 451 1004	1016 Implantação, Ampliação ou Melhoria de Obras de infraestrutura Urbana			707.000	2
	Construção de pavimentação (asfáltica ou paralelepípedo) da rua do cemitério, povoado Cachoeira dos Costas e em outras localidades, substituição de canteiros, lombadas, construção de praças, parques e jardins com área de lazer, reforma de mercado público, bem como drenagem de pontos críticos em diversas ruas deste município, conforme demanda do orçamento participativo.				
	15001000 Recursos Livres (Ordinário)			7.000	0
	4490.00 Aplicações Diretas			7.000	0
000886	4490.51 99 Obras e Instalações		Fiscal	7.000	0
	17000000 Outras Transferências de Convênios ou Instrumentos Congêneres da União			700.000	2
	4490.00 Aplicações Diretas			700.000	2
000887	4490.51 99 Obras e Instalações		Fiscal	700.000	2
26 782 1004	1017 Construção de Passagens Molhadas e Mataburros			151.500	0
	Construir e recuperar passagens molhadas e mataburros na comunidade Rosilho e em várias localidades do município, facilitando o acesso dos mesmos para outras localidades vizinhas, principalmente no período das chuvas demanda do orçamento participativo, conforme demanda de orçamento participativo.				
	15001000 Recursos Livres (Ordinário)			1.500	0
	4490.00 Aplicações Diretas			1.500	0
000888	4490.51 99 Obras e Instalações		Fiscal	1.500	0
	17000000 Outras Transferências de Convênios ou Instrumentos Congêneres da União			150.000	0
	4490.00 Aplicações Diretas			150.000	0
000889	4490.51 99 Obras e Instalações		Fiscal	150.000	0
15 512 1004	1018 Construção de Abastecimento D'Água			202.000	1
	Promover a ampliação do abastecimento d'água através da construção, ampliação e/ou reconstrução de barragens, barreiros, poços e construção do açude na comunidade de Riacho do Boi, entre outras, favorecendo a população através do aumento de oferta de água para o consumo humano e a produção, através da perfuração, instalação e recuperação de poços, implantação de adutora, construção e/ou recuperação de açudes e construção de barreiros, em diversas localidades do município, conforme demanda do orçamento participativo.				
	15001000 Recursos Livres (Ordinário)			2.000	0
	4490.00 Aplicações Diretas			2.000	0
000890	4490.51 99 Obras e Instalações		Fiscal	2.000	0
	17000000 Outras Transferências de Convênios ou Instrumentos Congêneres da União			200.000	1
	4490.00 Aplicações Diretas			200.000	1
000891	4490.51 99 Obras e Instalações		Fiscal	200.000	1
15 452 2002	2058 Manutenção das Atividades Administrativas da Secretaria de Infraestrutura			2.145.858	6
	Manter as atividades administrativas da Secretaria de Infraestrutura.				
	15001000 Recursos Livres (Ordinário)			2.143.858	6
	3190.00 Aplicações Diretas			1.139.992	3
000892	3190.04 99 Contratação por Tempo Determinado		Fiscal	77.621	0
000893	3190.11 99 Vencimentos e Vantagens Fixas - Pessoal Civil		Fiscal	1.027.461	3
000894	3190.13 99 Obrigações Patronais		Fiscal	24.410	0
000895	3190.16 99 Outras Despesas Variáveis - Pessoal Civil		Fiscal	500	0
000896	3190.92 99 Despesas de Exercícios Anteriores		Fiscal	10.000	0
	3191.00 Aplicação Direta Decorrente de Operação entre Órgãos, Fundos e Entidades Integrantes dos Orçamentos			110.000	0
000897	3191.13 99 Contribuições Patronais (19)(I)		Fiscal	110.000	0
	3350.00 Transferências a Instituições Privadas sem Fins Lucrativos			1.000	0
000898	3350.41 99 Contribuições		Fiscal	500	0
000899	3350.43 99 Subvenções Sociais		Fiscal	500	0
	3390.00 Aplicações Diretas			881.366	3
000900	3390.08 99 Outros Benefícios Assistenciais		Fiscal	1.000	0



Prefeitura Municipal de Juru

Secretaria de Planejamento, Orçamento e Finanças

Departamento de Contabilidade - Orçamento-Programa de 2022 - R\$ 1,00

Quadro Detalhado da Despesa Fixada por Unidade Orçamentária, Ações, Fonte de Recurso, Modalidade de Aplicação e Elemento de Despesa - Q.D.D.

Classificação Institucional Funcional Programática			Esfera	Dotação Orçamentária	%	
Fonte de Recurso/Modalidade de Aplicação/Elemento de Despesa						
02.130	Secretaria de Infraestrutura			3.468.258	10	
000901	3390.14	99 Diárias - Civil	Fiscal	500	0	
000902	3390.30	99 Material de Consumo	Fiscal	311.588	1	
000903	3390.33	99 Passagens e Despesas com Locomoção	Fiscal	500	0	
000904	3390.35	99 Serviços de Consultoria	Fiscal	500	0	
000905	3390.36	99 Outros Serviços de Terceiros - Pessoa Física	Fiscal	350.508	1	
000906	3390.37	99 Locação de Mão-de-Obra	Fiscal	500	0	
000907	3390.39	99 Outros Serviços de Terceiros - Pessoa Jurídica	Fiscal	211.814	1	
000908	3390.40	99 Serviços de Tecnologia da Informação e Comunicação	Fiscal	500	0	
000909	3390.47	99 Obrigações Tributárias e Contributivas	Fiscal	2.956	0	
000910	3390.92	99 Despesas de Exercícios Anteriores	Fiscal	500	0	
000911	3390.93	99 Indenizações e Restituições	Fiscal	500	0	
	3391.00	Aplicação Direta Decorrente de Operação entre Órgãos, Fundos e Entidades Integrantes dos Orçamentos		5.000	0	
000913	3391.97	99 Aporte para Cobertura do Déficit Atuarial IPSEJ	Fiscal	5.000	0	
	4490.00	Aplicações Diretas		6.000	0	
000914	4490.51	99 Obras e Instalações	Fiscal	500	0	
000915	4490.52	99 Equipamentos e Material Permanente	Fiscal	5.000	0	
000916	4490.92	99 Despesas de Exercícios Anteriores	Fiscal	500	0	
	4590.00	Aplicações Diretas		500	0	
000917	4590.61	99 Aquisição de Imóveis	Fiscal	500	0	
	17000000	Outras Transferências de Convênios ou Instrumentos Congêneres da União		2.000	0	
	3390.00	Aplicações Diretas		2.000	0	
000912	3390.93	99 Indenizações e Restituições	Fiscal	2.000	0	
26	782	1004 2059 Recuperação de Estradas Vicinais		61.900	0	
		Recuperar estradas vicinais do município, demanda do orçamento participativo				
	15001000	Recursos Livres (Ordinário)		54.000	0	
	3390.00	Aplicações Diretas		54.000	0	
000918	3390.30	99 Material de Consumo	Fiscal	2.000	0	
000920	3390.36	99 Outros Serviços de Terceiros - Pessoa Física	Fiscal	1.500	0	
000922	3390.39	99 Outros Serviços de Terceiros - Pessoa Jurídica	Fiscal	50.000	0	
000924	3390.47	99 Obrigações Tributárias e Contributivas	Fiscal	500	0	
	17500000	Recursos da Contribuição de Intervenção no Domínio Econômico - CIDE		7.900	0	
	3390.00	Aplicações Diretas		7.900	0	
000919	3390.30	99 Material de Consumo	Fiscal	4.000	0	
000921	3390.36	99 Outros Serviços de Terceiros - Pessoa Física	Fiscal	2.500	0	
000923	3390.39	99 Outros Serviços de Terceiros - Pessoa Jurídica	Fiscal	1.400	0	
25	752	1004 2072 Manutenção da Iluminação Pública		200.000	1	
		Ofertar serviços com arrecadação da iluminação pública.				
	17510000	Recursos da Contribuição para o Custeio do Serviço de Iluminação Pública - COSIP		200.000	1	
	3390.00	Aplicações Diretas		170.000	1	
000925	3390.30	99 Material de Consumo	Fiscal	100.000	0	
000926	3390.36	99 Outros Serviços de Terceiros - Pessoa Física	Fiscal	20.000	0	
000927	3390.39	99 Outros Serviços de Terceiros - Pessoa Jurídica	Fiscal	50.000	0	
	4490.00	Aplicações Diretas		30.000	0	
000928	4490.52	99 Equipamentos e Material Permanente	Fiscal	30.000	0	
		Pessoal e Encargos Sociais				
		Juros e Encargos da Dívida				
		Outras Despesas Correntes				
		Investimentos				
		Inversões Financeiras				
		Amortização da Dívida				
		Reserva de Contingência				
Fiscal:	1.249.992	1.121.266	1.096.500	500	3.468.258	10
Seguridade:					0	0
Total:	1.249.992	1.121.266	1.096.500	500	3.468.258	10



Prefeitura Municipal de Juru

Secretaria de Planejamento, Orçamento e Finanças

Departamento de Contabilidade - Orçamento-Programa de 2022 - R\$ 1,00

Quadro Detalhado da Despesa Fixada por Unidade Orçamentária, Ações, Fonte de Recurso, Modalidade de Aplicação e Elemento de Despesa - Q.D.D.

Classificação Institucional Funcional Programática		Fonte de Recurso/Modalidade de Aplicação/Elemento de Despesa		Esfera	Dotação Orçamentária	%		
02.140	Secretaria de Desenvolvimento Urbano				73.960	0		
15	452	2002	2060 Manutenção da Secretaria de Desenvolvimento Urbano		73.960	0		
			Mnater as atividades da Secretaria de Desenvolvimento Urbano					
			15001000 Recursos Livres (Ordinário)		73.960	0		
			3190.00 Aplicações Diretas		28.960	0		
000929	3190.04	99	Contratação por Tempo Determinado	Fiscal	500	0		
000930	3190.11	99	Vencimentos e Vantagens Fixas - Pessoal Civil	Fiscal	24.000	0		
000931	3190.13	99	Obrigações Patronais	Fiscal	3.960	0		
000932	3190.16	99	Outras Despesas Variáveis - Pessoal Civil	Fiscal	500	0		
			3191.00 Aplicação Direta Decorrente de Operação entre Órgãos, Fundos e Entidades Integrantes dos Orçamentos		19.000	0		
000933	3191.13	99	Contribuições Patronais (19)(I)	Fiscal	19.000	0		
			3350.00 Transferências a Instituições Privadas sem Fins Lucrativos		1.000	0		
000934	3350.41	99	Contribuições	Fiscal	500	0		
000935	3350.43	99	Subvenções Sociais	Fiscal	500	0		
			3390.00 Aplicações Diretas		4.500	0		
000936	3390.08	99	Outros Benefícios Assistenciais	Fiscal	500	0		
000937	3390.14	99	Diárias - Civil	Fiscal	500	0		
000938	3390.30	99	Material de Consumo	Fiscal	500	0		
000939	3390.33	99	Passagens e Despesas com Locomoção	Fiscal	500	0		
000940	3390.35	99	Serviços de Consultoria	Fiscal	500	0		
000941	3390.36	99	Outros Serviços de Terceiros - Pessoa Física	Fiscal	500	0		
000942	3390.37	99	Locação de Mão-de-Obra	Fiscal	500	0		
000943	3390.39	99	Outros Serviços de Terceiros - Pessoa Jurídica	Fiscal	500	0		
000944	3390.93	99	Indenizações e Restituições	Fiscal	500	0		
			3391.00 Aplicação Direta Decorrente de Operação entre Órgãos, Fundos e Entidades Integrantes dos Orçamentos		20.000	0		
000945	3391.97	99	Aporte para Cobertura do Déficit Atuarial IPSEJ	Fiscal	20.000	0		
			4490.00 Aplicações Diretas		500	0		
000946	4490.52	99	Equipamentos e Material Permanente	Fiscal	500	0		
			Pessoal e Juros e Outras Encargos Encargos Despesas Inversões Amortização Reserva Sociais da Dívida Correntes Investimentos Financeiras da Dívida de Contigência					
Fiscal:			47.960		25.500	500	73.960	0
Seguridade:							0	0
Total:			47.960		25.500	500	73.960	0


Prefeitura Municipal de Juru

Secretaria de Planejamento, Orçamento e Finanças

Departamento de Contabilidade - Orçamento-Programa de 2022 - R\$ 1,00

Quadro Detalhado da Despesa Fixada por Unidade Orçamentária, Ações, Fonte de Recurso, Modalidade de Aplicação e Elemento de Despesa - Q.D.D.

Classificação Institucional Funcional Programática		Fonte de Recurso/Modalidade de Aplicação/Elemento de Despesa		Esfera	Dotação Orçamentária	%			
02.150	Secretaria de Cultura				62.759	0			
13	392	2002	2061 Manutenção das Atividades da Secretaria de Cultura		62.759	0			
			Mnater as atividades da Secretaria de Cultura						
			15001000 Recursos Livres (Ordinário)		62.759	0			
			3190.00 Aplicações Diretas		50.459	0			
000947	3190.04	99	Contratação por Tempo Determinado	Fiscal	500	0			
000948	3190.11	99	Vencimentos e Vantagens Fixas - Pessoal Civil	Fiscal	42.019	0			
000949	3190.13	99	Obrigações Patronais	Fiscal	7.440	0			
000950	3190.16	99	Outras Despesas Variáveis - Pessoal Civil	Fiscal	500	0			
			3191.00 Aplicação Direta Decorrente de Operação entre Órgãos, Fundos e Entidades Integrantes dos Orçamentos		500	0			
000951	3191.13	99	Contribuições Patronais (19)(I)	Fiscal	500	0			
			3390.00 Aplicações Diretas		10.800	0			
000952	3390.08	99	Outros Benefícios Assistenciais	Fiscal	500	0			
000953	3390.14	99	Diárias - Civil	Fiscal	300	0			
000954	3390.30	99	Material de Consumo	Fiscal	500	0			
000955	3390.33	99	Passagens e Despesas com Locomoção	Fiscal	500	0			
000956	3390.36	99	Outros Serviços de Terceiros - Pessoa Física	Fiscal	8.000	0			
000957	3390.39	99	Outros Serviços de Terceiros - Pessoa Jurídica	Fiscal	500	0			
000958	3390.93	99	Indenizações e Restituições	Fiscal	500	0			
			3391.00 Aplicação Direta Decorrente de Operação entre Órgãos, Fundos e Entidades Integrantes dos Orçamentos		500	0			
000959	3391.97	99	Aporte para Cobertura do Déficit Atuarial IPSEJ	Fiscal	500	0			
			4490.00 Aplicações Diretas		500	0			
000960	4490.52	99	Equipamentos e Material Permanente	Fiscal	500	0			
	Pessoal e Encargos Sociais	Juros e Encargos da Dívida	Outras Despesas Correntes	Investimentos	Inversões Financeiras	Amortização da Dívida	Reserva de Contingência		
Fiscal:	50.959		11.300	500				62.759	0
Seguridade:								0	0
Total:	50.959		11.300	500				62.759	0


Prefeitura Municipal de Juru

Secretaria de Planejamento, Orçamento e Finanças

Departamento de Contabilidade - Orçamento-Programa de 2022 - R\$ 1,00

Quadro Detalhado da Despesa Fixada por Unidade Orçamentária, Ações, Fonte de Recurso, Modalidade de Aplicação e Elemento de Despesa - Q.D.D.

Classificação Institucional Funcional Programática				Dotação	%
Fonte de Recurso/Modalidade de Aplicação/Elemento de Despesa			Esfera	Orçamentária	
02.160	Secretaria de Agricultura, Meio Ambiente e Pesca.			871.844	3
20 606 1004 1019	Aquisição de Equipamentos e Implementos Agrícolas			151.500	0
	Adquirir veículos, máquinas e implementos agrícolas para ampliar o desenvolvimento rural e sustentável e assistir os pequenos produtores rurais disponibilizando equipamentos adequados para melhoria da produção, irrigação, cortes de terras, drenagem e escoamento plantio.				
	15001000 Recursos Livres (Ordinário)			1.500	0
	4490.00 Aplicações Diretas			1.500	0
000961 4490.52 99	Equipamentos e Material Permanente		Fiscal	1.500	0
	17000000 Outras Transferências de Convênios ou Instrumentos Congêneres da União			150.000	0
	4490.00 Aplicações Diretas			150.000	0
000962 4490.52 99	Equipamentos e Material Permanente		Fiscal	150.000	0
15 452 1004 1020	Construção do Matadouro			202.000	1
	Construir o matadouro				
	15001000 Recursos Livres (Ordinário)			2.000	0
	4490.00 Aplicações Diretas			2.000	0
000963 4490.51 99	Obras e Instalações		Fiscal	2.000	0
	17000000 Outras Transferências de Convênios ou Instrumentos Congêneres da União			200.000	1
	4490.00 Aplicações Diretas			200.000	1
000964 4490.51 99	Obras e Instalações		Fiscal	200.000	1
20 541 2002 2062	Manutenção das Atividades da Secretaria de Agricultura, Meio Ambiente e Pesca			412.984	1
	Manter as atividades administrativas da Secretaria de Agricultura, Meio Ambiente e Pesca, bem como a distribuição de hora de trator, semente selecionada e mudas frutíferas aos agricultores.				
	15001000 Recursos Livres (Ordinário)			410.984	1
	3190.00 Aplicações Diretas			104.075	0
000965 3190.04 99	Contratação por Tempo Determinado		Fiscal	500	0
000966 3190.11 99	Vencimentos e Vantagens Fixas - Pessoal Civil		Fiscal	83.871	0
000967 3190.13 99	Obrigações Patronais		Fiscal	12.204	0
000968 3190.16 99	Outras Despesas Variáveis - Pessoal Civil		Fiscal	500	0
000969 3190.92 99	Despesas de Exercícios Anteriores		Fiscal	7.000	0
	3191.00 Aplicação Direta Decorrente de Operação entre Órgãos, Fundos e Entidades Integrantes dos Orçamentos			500	0
000970 3191.13 99	Contribuições Patronais (19)(I)		Fiscal	500	0
	3350.00 Transferências a Instituições Privadas sem Fins Lucrativos			1.000	0
000971 3350.41 99	Contribuições		Fiscal	500	0
000972 3350.43 99	Subvenções Sociais		Fiscal	500	0
	3390.00 Aplicações Diretas			302.409	1
000973 3390.08 99	Outros Benefícios Assistenciais		Fiscal	500	0
000974 3390.14 99	Diárias - Civil		Fiscal	500	0
000975 3390.30 99	Material de Consumo		Fiscal	284.617	1
000976 3390.33 99	Passagens e Despesas com Locomoção		Fiscal	500	0
000977 3390.35 99	Serviços de Consultoria		Fiscal	500	0
000978 3390.36 99	Outros Serviços de Terceiros - Pessoa Física		Fiscal	9.400	0
000979 3390.39 99	Outros Serviços de Terceiros - Pessoa Jurídica		Fiscal	4.392	0
000980 3390.40 99	Serviços de Tecnologia da Informação e Comunicação		Fiscal	500	0
000981 3390.47 99	Obrigações Tributárias e Contributivas		Fiscal	500	0
000982 3390.92 99	Despesas de Exercícios Anteriores		Fiscal	500	0
000983 3390.93 99	Indenizações e Restituições		Fiscal	500	0
	3391.00 Aplicação Direta Decorrente de Operação entre Órgãos, Fundos e Entidades Integrantes dos Orçamentos			500	0
000985 3391.97 99	Aporte para Cobertura do Déficit Atuarial IPSEJ		Fiscal	500	0
	4490.00 Aplicações Diretas			2.000	0
000986 4490.51 99	Obras e Instalações		Fiscal	500	0
000987 4490.52 99	Equipamentos e Material Permanente		Fiscal	1.500	0



Prefeitura Municipal de Juru

Secretaria de Planejamento, Orçamento e Finanças

Departamento de Contabilidade - Orçamento-Programa de 2022 - R\$ 1,00

Quadro Detalhado da Despesa Fixada por Unidade Orçamentária, Ações, Fonte de Recurso, Modalidade de Aplicação e Elemento de Despesa - Q.D.D.

Classificação Institucional Funcional Programática		Esfera	Dotação Orçamentária	%					
Fonte de Recurso/Modalidade de Aplicação/Elemento de Despesa									
02.160	Secretaria de Agricultura, Meio Ambiente e Pesca.		871.844	3					
	4590.00 Aplicações Diretas		500	0					
000988	4590.61 99 Aquisição de Imóveis	Fiscal	500	0					
	17000000 Outras Transferências de Convênios ou Instrumentos Congêneres da União		2.000	0					
	3390.00 Aplicações Diretas		2.000	0					
000984	3390.93 99 Indenizações e Restituições	Fiscal	2.000	0					
20 606 1004	2063 Manutenção das Atividades de Apoio ao Pequeno Produtor Rural		19.720	0					
	Apoiar o pequeno produtor rural oferecendo horas de trator para preparar o solo, bem como distribuir sementes selecionadas, mudas de plantas frutíferas e de alimetação animal, adquirir kit para silagem e kit de inseminação artificial, kit de irrigação, assistência técnica, entre outros.								
	15001000 Recursos Livres (Ordinário)		19.720	0					
	3350.00 Transferências a Instituições Privadas sem Fins Lucrativos		500	0					
000989	3350.41 99 Contribuições	Fiscal	500	0					
	3390.00 Aplicações Diretas		19.220	0					
000990	3390.30 99 Material de Consumo	Fiscal	3.020	0					
000991	3390.32 99 Material, Bem ou Serviço para Distribuição Gratuita	Fiscal	15.200	0					
000992	3390.36 99 Outros Serviços de Terceiros - Pessoa Física	Fiscal	500	0					
000993	3390.39 99 Outros Serviços de Terceiros - Pessoa Jurídica	Fiscal	500	0					
20 606 1004	2064 Contribuição ao Fundo Seguro Safra		83.640	0					
	Contribuir ao Fundo Seguro Safra								
	15001000 Recursos Livres (Ordinário)		83.640	0					
	3350.00 Transferências a Instituições Privadas sem Fins Lucrativos		83.640	0					
000994	3350.41 99 Contribuições	Fiscal	83.640	0					
20 606 1004	2065 Apoio às Associações Rurais		2.000	0					
	Apoiar as associações rurais do município, demanda do orçamento participativo								
	15001000 Recursos Livres (Ordinário)		2.000	0					
	3350.00 Transferências a Instituições Privadas sem Fins Lucrativos		500	0					
000995	3350.41 99 Contribuições	Fiscal	500	0					
	3390.00 Aplicações Diretas		1.500	0					
000996	3390.30 99 Material de Consumo	Fiscal	500	0					
000997	3390.36 99 Outros Serviços de Terceiros - Pessoa Física	Fiscal	500	0					
000998	3390.39 99 Outros Serviços de Terceiros - Pessoa Jurídica	Fiscal	500	0					
	Pessoal e Encargos Sociais	Juros e Encargos da Dívida	Outras Despesas Correntes	Investimentos	Inversões Financeiras	Amortização da Dívida	Reserva de Contingência		
Fiscal:	104.575		411.269	355.500	500			871.844	3
Seguridade:								0	0
Total:	104.575		411.269	355.500	500			871.844	3



Prefeitura Municipal de Juru

Secretaria de Planejamento, Orçamento e Finanças

Departamento de Contabilidade - Orçamento-Programa de 2022 - R\$ 1,00

Quadro Detalhado da Despesa Fixada por Unidade Orçamentária, Ações, Fonte de Recurso, Modalidade de Aplicação e Elemento de Despesa - Q.D.D.

Classificação Institucional Funcional Programática				Dotação	%
Fonte de Recurso/Modalidade de Aplicação/Elemento de Despesa			Esfera	Orçamentária	
02.170	Secretaria de Juventude, Esporte, Turismo e Lazer			1.100.756	3
27 812 1004	1022 Implantação de Infra-Estrutura Esportiva			303.000	1
	Construir um Ginásio esportivo na sede do Município para a realização de eventos, reforma e iluminação de campo de futebol, construção e reformas de quadras e ginásios poliesportivos, promovendo a prática de esportes e outras atividades visando sempre o bem estar físico e mental das crianças e adolescentes, conforme demanda de orçamento participativo.				
	15001000 Recursos Livres (Ordinário)			3.000	0
	4490.00 Aplicações Diretas			3.000	0
000999 4490.51 99	Obras e Instalações		Fiscal	3.000	0
	17000000 Outras Transferências de Convênios ou Instrumentos Congêneres da União			300.000	1
	4490.00 Aplicações Diretas			300.000	1
001000 4490.51 99	Obras e Instalações		Fiscal	300.000	1
23 695 1004	1023 Implantação de Infra-Estrutura Turística			310.000	1
	Implantar a Infra-Estrutura turística, construção de portais, construção de praças, construção e/ou revitalização do manancial no Riacho da Pedra D'Água para Vila Dalmópolis, cachoeira dos costas, riacho da pedra d'água entre outros, construção e revitalização do centro turístico da cidade, com o propósito de ofertar o turismo no município e assim valorizar e proporcionar ambientes que agradem a toda população e visitantes, conforme demanda do orçamento participativo.				
	15001000 Recursos Livres (Ordinário)			10.000	0
	4490.00 Aplicações Diretas			10.000	0
001001 4490.51 99	Obras e Instalações		Fiscal	10.000	0
	17000000 Outras Transferências de Convênios ou Instrumentos Congêneres da União			300.000	1
	4490.00 Aplicações Diretas			300.000	1
001002 4490.51 99	Obras e Instalações		Fiscal	300.000	1
23 695 1004	2066 Promoção de Eventos e Festas Regionais			380.612	1
	Promover e apoiar eventos culturais e sociais, bem como contribuir com o turismo local com a realização de festas regionais, como festas juninas, carnaval, cívicas e outros eventos tradicionais no município, preservando a cultura local.				
	15001000 Recursos Livres (Ordinário)			380.612	1
	3350.00 Transferências a Instituições Privadas sem Fins Lucrativos			500	0
001003 3350.41 99	Contribuições		Fiscal	500	0
	3390.00 Aplicações Diretas			380.112	1
001004 3390.30 99	Material de Consumo		Fiscal	5.000	0
001005 3390.32 99	Material, Bem ou Serviço para Distribuição Gratuita		Fiscal	500	0
001006 3390.36 99	Outros Serviços de Terceiros - Pessoa Física		Fiscal	50.000	0
001007 3390.39 99	Outros Serviços de Terceiros - Pessoa Jurídica		Fiscal	324.612	1
27 812 1004	2067 Implantação e Desenvolvimento do Programa Segundo Tempo			33.500	0
	Democratizar o acesso à prática e à cultura do esporte de forma a promover o desenvolvimento integral de crianças, adolescentes e jovens, como fator de formação da cidadania e melhoria da qualidade de vida, prioritariamente em vulnerabilidade social.				
	15001000 Recursos Livres (Ordinário)			3.500	0
	3390.00 Aplicações Diretas			3.500	0
001008 3390.30 99	Material de Consumo		Fiscal	500	0
001010 3390.31 99	Premiações Culturais, Artísticas, Científicas, Desportivas e Outras (6)(I)		Fiscal	500	0
001012 3390.32 99	Material, Bem ou Serviço para Distribuição Gratuita		Fiscal	500	0
001014 3390.35 99	Serviços de Consultoria		Fiscal	500	0
001016 3390.36 99	Outros Serviços de Terceiros - Pessoa Física		Fiscal	500	0
001018 3390.39 99	Outros Serviços de Terceiros - Pessoa Jurídica		Fiscal	500	0
001020 3390.93 99	Indenizações e Restituições		Fiscal	500	0
	17000000 Outras Transferências de Convênios ou Instrumentos Congêneres da União			30.000	0
	3390.00 Aplicações Diretas			30.000	0
001009 3390.30 99	Material de Consumo		Fiscal	10.000	0
001011 3390.31 99	Premiações Culturais, Artísticas, Científicas, Desportivas e Outras (6)(I)		Fiscal	500	0


Prefeitura Municipal de Juru

Secretaria de Planejamento, Orçamento e Finanças

Departamento de Contabilidade - Orçamento-Programa de 2022 - R\$ 1,00

Quadro Detalhado da Despesa Fixada por Unidade Orçamentária, Ações, Fonte de Recurso, Modalidade de Aplicação e Elemento de Despesa - Q.D.D.

Classificação Institucional Funcional Programática		Fonte de Recurso/Modalidade de Aplicação/Elemento de Despesa	Esfera	Dotação Orçamentária	%				
02.170	Secretaria de Juventude, Esporte, Turismo e Lazer			1.100.756	3				
001013	3390.32	99 Material, Bem ou Serviço para Distribuição Gratuita	Fiscal	2.500	0				
001015	3390.35	99 Serviços de Consultoria	Fiscal	4.000	0				
001017	3390.36	99 Outros Serviços de Terceiros - Pessoa Física	Fiscal	5.000	0				
001019	3390.39	99 Outros Serviços de Terceiros - Pessoa Jurídica	Fiscal	6.000	0				
001021	3390.93	99 Indenizações e Restituições	Fiscal	2.000	0				
27	813	2002 2068 Manutenção da Atividades da Secretaria de Juventude, Esportes, Turismo e Lazer.		73.644	0				
		Manter as atividades administrativas da Secretaria de Juventude, Esportes, Turismo e Lazer.							
	15001000	Recursos Livres (Ordinário)		71.644	0				
	3190.00	Aplicações Diretas		34.091	0				
001022	3190.04	99 Contratação por Tempo Determinado	Fiscal	500	0				
001023	3190.11	99 Vencimentos e Vantagens Fixas - Pessoal Civil	Fiscal	29.419	0				
001024	3190.13	99 Obrigações Patronais	Fiscal	3.172	0				
001025	3190.16	99 Outras Despesas Variáveis - Pessoal Civil	Fiscal	500	0				
001026	3190.92	99 Despesas de Exercícios Anteriores	Fiscal	500	0				
	3191.00	Aplicação Direta Decorrente de Operação entre Órgãos, Fundos e Entidades Integrantes dos Orçamentos		500	0				
001027	3191.13	99 Contribuições Patronais (19)(I)	Fiscal	500	0				
	3350.00	Transferências a Instituições Privadas sem Fins Lucrativos		1.000	0				
001028	3350.41	99 Contribuições	Fiscal	500	0				
001029	3350.43	99 Subvenções Sociais	Fiscal	500	0				
	3390.00	Aplicações Diretas		31.553	0				
001030	3390.08	99 Outros Benefícios Assistenciais	Fiscal	500	0				
001031	3390.14	99 Diárias - Civil	Fiscal	1.500	0				
001032	3390.30	99 Material de Consumo	Fiscal	500	0				
001033	3390.33	99 Passagens e Despesas com Locomoção	Fiscal	500	0				
001034	3390.35	99 Serviços de Consultoria	Fiscal	500	0				
001035	3390.36	99 Outros Serviços de Terceiros - Pessoa Física	Fiscal	19.132	0				
001036	3390.39	99 Outros Serviços de Terceiros - Pessoa Jurídica	Fiscal	5.421	0				
001037	3390.40	99 Serviços de Tecnologia da Informação e Comunicação	Fiscal	500	0				
001038	3390.47	99 Obrigações Tributárias e Contributivas	Fiscal	500	0				
001039	3390.92	99 Despesas de Exercícios Anteriores	Fiscal	2.000	0				
001040	3390.93	99 Indenizações e Restituições	Fiscal	500	0				
	3391.00	Aplicação Direta Decorrente de Operação entre Órgãos, Fundos e Entidades Integrantes dos Orçamentos		500	0				
001042	3391.97	99 Aporte para Cobertura do Déficit Atuarial IPSEJ	Fiscal	500	0				
	4490.00	Aplicações Diretas		3.500	0				
001043	4490.51	99 Obras e Instalações	Fiscal	500	0				
001044	4490.52	99 Equipamentos e Material Permanente	Fiscal	2.500	0				
001045	4490.92	99 Despesas de Exercícios Anteriores	Fiscal	500	0				
	4590.00	Aplicações Diretas		500	0				
001046	4590.61	99 Aquisição de Imóveis	Fiscal	500	0				
	17000000	Outras Transferências de Convênios ou Instrumentos Congêneres da União		2.000	0				
	3390.00	Aplicações Diretas		2.000	0				
001041	3390.93	99 Indenizações e Restituições	Fiscal	2.000	0				
	Pessoal e Encargos Sociais	Juros e Encargos da Dívida	Outras Despesas Correntes	Investimentos	Inversões Financeiras	Amortização da Dívida	Reserva de Contigência		
Fiscal:	34.591		449.165	616.500	500			1.100.756	3
Seguridade:								0	0
Total:	34.591		449.165	616.500	500			1.100.756	3



Prefeitura Municipal de Juru

Secretaria de Planejamento, Orçamento e Finanças

Departamento de Contabilidade - Orçamento-Programa de 2022 - R\$ 1,00

Quadro Detalhado da Despesa Fixada por Unidade Orçamentária, Ações, Fonte de Recurso, Modalidade de Aplicação e Elemento de Despesa - Q.D.D.

Classificação Institucional Funcional Programática		Fonte de Recurso/Modalidade de Aplicação/Elemento de Despesa		Esfera	Dotação Orçamentária	%			
09.999	Reserva de Contingência				350.000	1			
99	999	2002	9001 Reserva de Contingência		350.000	1			
			Reserva de Contingência						
			15001000 Recursos Livres (Ordinário)		350.000	1			
			9990.00 Reserva de Contingência		350.000	1			
001047	9990.99	99	Reserva de Contingência	Fiscal	350.000	1			
	Pessoal e Encargos Sociais	Juros e Encargos da Dívida	Outras Despesas Correntes	Investimentos	Inversões Financeiras	Amortização da Dívida	Reserva de Contingência		
Fiscal:						350.000	350.000	1	
Seguridade:							0	0	
Total:						350.000	350.000	1	
	Pessoal e Encargos Sociais	Juros e Encargos da Dívida	Outras Despesas Correntes	Investimentos	Inversões Financeiras	Amortização da Dívida	Reserva de Contingência		
GERAL									
Fiscal:	12.113.468	5.500	4.867.760	3.202.140	2.500	539.265	350.000	21.080.633	63
Seguridade:	7.492.067		3.302.700	1.754.200	500			12.549.467	37
Total:	19.605.535	5.500	8.170.460	4.956.340	3.000	539.265	350.000	33.630.100	100
Intra-Orçamen.:	1.320.000	5.000	300.000			145.000		1.770.000	5

Cynthia Dallanna Alves da
Fonseca Nunes
CPF 044.601.284-03
CRC-PB/8.470

SOLANGE MARIA FELIX
BARBOSA
Prefeita



Prefeitura Municipal de Juru

Secretaria de Planejamento, Orçamento e Finanças

Departamento de Contabilidade - Orçamento-Programa de 2022 - R\$ 1,00

Demonstrativo da Funções, Subfunções e Programa por Operações Especiais, Projetos e Atividades - ANEXO VI

Código	Descrição	Esfera	Total	Operações Especiais	Projeto	Atividade	%
01.010	Câmara Municipal						
01	Legislativa						
		Total:	986.500		6.500	980.000	
		Fiscal:	986.500		6.500	980.000	
		Seguridade:					
031	Ação Legislativa						
		Total:	986.500		6.500	980.000	
		Fiscal:	986.500		6.500	980.000	
		Seguridade:					
2001	Gestão e Fortalecimento do Poder Legislativo						
		Total:	986.500		6.500	980.000	
		Fiscal:	986.500		6.500	980.000	
		Seguridade:					
Total da Unidade:			986.500		6.500	980.000	3
Fiscal:			986.500		6.500	980.000	
Seguridade:							



Prefeitura Municipal de Juru

Secretaria de Planejamento, Orçamento e Finanças

Departamento de Contabilidade - Orçamento-Programa de 2022 - R\$ 1,00

Demonstrativo da Funções, Subfunções e Programa por Operações Especiais, Projetos e Atividades - ANEXO VI

Código	Descrição	Esfera	Total	Operações Especiais	Projeto	Atividade	%
02.010	Instituto de Previdência dos Servidores Municipais de Juru - IPSEJ						
28	Encargos Especiais						
		Total:	3.236.600	3.236.600			
		Fiscal:					
		Seguridade:	3.236.600	3.236.600			
272	Previdência do Regime Estatutário						
		Total:	3.236.600	3.236.600			
		Fiscal:					
		Seguridade:	3.236.600	3.236.600			
0002	Gestão do Sistema Previdenciário - Regime Próprio do Município						
		Total:	3.236.600	3.236.600			
		Fiscal:					
		Seguridade:	3.236.600	3.236.600			
Total da Unidade:			3.236.600	3.236.600			10
Fiscal:							
Seguridade:			3.236.600	3.236.600			


Prefeitura Municipal de Juru

Secretaria de Planejamento, Orçamento e Finanças

Departamento de Contabilidade - Orçamento-Programa de 2022 - R\$ 1,00

Demonstrativo da Funções, Subfunções e Programa por Operações Especiais, Projetos e Atividades - ANEXO VI

Código	Descrição	Esfera	Total	Operações Especiais	Projeto	Atividade	%
02.020	Gabinete do Prefeito						
04	Administração						
		Total:	710.483			710.483	
		Fiscal:	710.483			710.483	
		Seguridade:					
122	Administração Geral						
		Total:	710.483			710.483	
		Fiscal:	710.483			710.483	
		Seguridade:					
2002	Gestão Administrativa e Governamental						
		Total:	710.483			710.483	
		Fiscal:	710.483			710.483	
		Seguridade:					
Total da Unidade:			710.483			710.483	2
Fiscal:			710.483			710.483	
Seguridade:							


Prefeitura Municipal de Juru

Secretaria de Planejamento, Orçamento e Finanças

Departamento de Contabilidade - Orçamento-Programa de 2022 - R\$ 1,00

Demonstrativo da Funções, Subfunções e Programa por Operações Especiais, Projetos e Atividades - ANEXO VI

Código	Descrição	Esfera	Total	Operações Especiais	Projeto	Atividade	%
02.030	Secretaria de Políticas para Mulheres						
14	Direitos da Cidadania						
		Total:	15.000			15.000	
		Fiscal:	15.000			15.000	
		Seguridade:					
422	Direitos Individuais, Colet. e Difusos						
		Total:	15.000			15.000	
		Fiscal:	15.000			15.000	
		Seguridade:					
2002	Gestão Administrativa e Governamental						
		Total:	15.000			15.000	
		Fiscal:	15.000			15.000	
		Seguridade:					
Total da Unidade:			15.000			15.000	0
Fiscal:			15.000			15.000	
Seguridade:							



Prefeitura Municipal de Juru

Secretaria de Planejamento, Orçamento e Finanças

Departamento de Contabilidade - Orçamento-Programa de 2022 - R\$ 1,00

Demonstrativo da Funções, Subfunções e Programa por Operações Especiais, Projetos e Atividades - ANEXO VI

Código	Descrição	Esfera	Total	Operações Especiais	Projeto	Atividade	%
02.040	Secretaria de Administração						
04	Administração						
		Total:	926.169			926.169	
		Fiscal:	926.169			926.169	
		Seguridade:					
122	Administração Geral						
		Total:	926.169			926.169	
		Fiscal:	926.169			926.169	
		Seguridade:					
2002	Gestão Administrativa e Governamental						
		Total:	926.169			926.169	
		Fiscal:	926.169			926.169	
		Seguridade:					
Total da Unidade:			926.169			926.169	3
Fiscal:			926.169			926.169	
Seguridade:							



Prefeitura Municipal de Juru

Secretaria de Planejamento, Orçamento e Finanças

Departamento de Contabilidade - Orçamento-Programa de 2022 - R\$ 1,00

Demonstrativo da Funções, Subfunções e Programa por Operações Especiais, Projetos e Atividades - ANEXO VI

Código	Descrição	Esfera	Total	Operações Especiais	Projeto	Atividade	%
02.050	Secretaria de Planejamento, Orçamento e Finanças						
02	Judiciário						
		Total:	517.298	517.298			
		Fiscal:	517.298	517.298			
		Seguridade:					
062	Def. Interesse Públ. no Proc. Judiciário						
		Total:	517.298	517.298			
		Fiscal:	517.298	517.298			
		Seguridade:					
0001	Gestão de Encargos Especiais						
		Total:	517.298	517.298			
		Fiscal:	517.298	517.298			
		Seguridade:					
04	Administração						
		Total:	381.015			381.015	
		Fiscal:	381.015			381.015	
		Seguridade:					
122	Administração Geral						
		Total:	381.015			381.015	
		Fiscal:	381.015			381.015	
		Seguridade:					
2002	Gestão Administrativa e Governamental						
		Total:	381.015			381.015	
		Fiscal:	381.015			381.015	
		Seguridade:					
28	Encargos Especiais						
		Total:	510.372	510.372			
		Fiscal:	510.372	510.372			
		Seguridade:					
841	Refinanciamento da Dívida Interna						
		Total:	252.325	252.325			
		Fiscal:	252.325	252.325			
		Seguridade:					


Prefeitura Municipal de Juru

Secretaria de Planejamento, Orçamento e Finanças

Departamento de Contabilidade - Orçamento-Programa de 2022 - R\$ 1,00

Demonstrativo da Funções, Subfunções e Programa por Operações Especiais, Projetos e Atividades - ANEXO VI

Código	Descrição	Esfera	Total	Operações Especiais	Projeto	Atividade	%
02.050	Secretaria de Planejamento, Orçamento e Finanças						
28	Encargos Especiais						
		Total:	510.372	510.372			
		Fiscal:	510.372	510.372			
		Seguridade:					
841	Refinanciamento da Dívida Interna						
		Total:	252.325	252.325			
		Fiscal:	252.325	252.325			
		Seguridade:					
0001	Gestão de Encargos Especiais						
		Total:	252.325	252.325			
		Fiscal:	252.325	252.325			
		Seguridade:					
845	Transferências						
		Total:	258.047	258.047			
		Fiscal:	258.047	258.047			
		Seguridade:					
0001	Gestão de Encargos Especiais						
		Total:	258.047	258.047			
		Fiscal:	258.047	258.047			
		Seguridade:					
Total da Unidade:			1.408.685	1.027.670		381.015	4
Fiscal:			1.408.685	1.027.670		381.015	
Seguridade:							


Prefeitura Municipal de Juru

Secretaria de Planejamento, Orçamento e Finanças

Departamento de Contabilidade - Orçamento-Programa de 2022 - R\$ 1,00

Demonstrativo da Funções, Subfunções e Programa por Operações Especiais, Projetos e Atividades - ANEXO VI

Código	Descrição	Esfera	Total	Operações Especiais	Projeto	Atividade	%
02.060	Secretaria de Controle Interno						
04	Administração						
		Total:	28.332			28.332	
		Fiscal:	28.332			28.332	
		Seguridade:					
122	Administração Geral						
		Total:	28.332			28.332	
		Fiscal:	28.332			28.332	
		Seguridade:					
2002	Gestão Administrativa e Governamental						
		Total:	28.332			28.332	
		Fiscal:	28.332			28.332	
		Seguridade:					
Total da Unidade:			28.332			28.332	0
Fiscal:			28.332			28.332	
Seguridade:							


Prefeitura Municipal de Juru

Secretaria de Planejamento, Orçamento e Finanças

Departamento de Contabilidade - Orçamento-Programa de 2022 - R\$ 1,00

Demonstrativo da Funções, Subfunções e Programa por Operações Especiais, Projetos e Atividades - ANEXO VI

Código	Descrição	Esfera	Total	Operações Especiais	Projeto	Atividade	%
02.070	Secretaria de Articulação Institucional						
04	Administração						
		Total:	42.280			42.280	
		Fiscal:	42.280			42.280	
		Seguridade:					
122	Administração Geral						
		Total:	42.280			42.280	
		Fiscal:	42.280			42.280	
		Seguridade:					
2002	Gestão Administrativa e Governamental						
		Total:	42.280			42.280	
		Fiscal:	42.280			42.280	
		Seguridade:					
Total da Unidade:			42.280			42.280	0
Fiscal:			42.280			42.280	
Seguridade:							


Prefeitura Municipal de Juru

Secretaria de Planejamento, Orçamento e Finanças

Departamento de Contabilidade - Orçamento-Programa de 2022 - R\$ 1,00

Demonstrativo da Funções, Subfunções e Programa por Operações Especiais, Projetos e Atividades - ANEXO VI

Código	Descrição	Esfera	Total	Operações Especiais	Projeto	Atividade	%
02.080	Secretaria de Educação						
12	Educação						
		Total:	11.035.607		1.016.613	10.018.994	
		Fiscal:	11.035.607		1.016.613	10.018.994	
		Seguridade:					
361	Ensino Fundamental						
		Total:	9.183.010		323.613	8.859.397	
		Fiscal:	9.183.010		323.613	8.859.397	
		Seguridade:					
1001	Novo Jeito de Educar						
		Total:	9.092.746		323.613	8.769.133	
		Fiscal:	9.092.746		323.613	8.769.133	
		Seguridade:					
2002	Gestão Administrativa e Governamental						
		Total:	90.264			90.264	
		Fiscal:	90.264			90.264	
		Seguridade:					
365	Educação Infantil						
		Total:	1.371.859		693.000	678.859	
		Fiscal:	1.371.859		693.000	678.859	
		Seguridade:					
1001	Novo Jeito de Educar						
		Total:	1.371.859		693.000	678.859	
		Fiscal:	1.371.859		693.000	678.859	
		Seguridade:					
366	Educação de Jovens e Adultos						
		Total:	28.238			28.238	
		Fiscal:	28.238			28.238	
		Seguridade:					


Prefeitura Municipal de Juru

Secretaria de Planejamento, Orçamento e Finanças

Departamento de Contabilidade - Orçamento-Programa de 2022 - R\$ 1,00

Demonstrativo da Funções, Subfunções e Programa por Operações Especiais, Projetos e Atividades - ANEXO VI

Código	Descrição	Esfera	Total	Operações Especiais	Projeto	Atividade	%
02.080	Secretaria de Educação						
12	Educação						
		Total:	11.035.607		1.016.613	10.018.994	
		Fiscal:	11.035.607		1.016.613	10.018.994	
		Seguridade:					
366	Educação de Jovens e Adultos						
		Total:	28.238			28.238	
		Fiscal:	28.238			28.238	
		Seguridade:					
1001	Novo Jeito de Educar						
		Total:	28.238			28.238	
		Fiscal:	28.238			28.238	
		Seguridade:					
368	Educação Básica						
		Total:	452.500			452.500	
		Fiscal:	452.500			452.500	
		Seguridade:					
1001	Novo Jeito de Educar						
		Total:	452.500			452.500	
		Fiscal:	452.500			452.500	
		Seguridade:					
Total da Unidade:			11.035.607		1.016.613	10.018.994	33
Fiscal:			11.035.607		1.016.613	10.018.994	
Seguridade:							



Prefeitura Municipal de Juru

Secretaria de Planejamento, Orçamento e Finanças

Departamento de Contabilidade - Orçamento-Programa de 2022 - R\$ 1,00

Demonstrativo da Funções, Subfunções e Programa por Operações Especiais, Projetos e Atividades - ANEXO VI

Código	Descrição	Esfera	Total	Operações Especiais	Projeto	Atividade	%
02.090	Secretaria de Saúde						
10	Saúde						
		Total:	2.710.678		1.209.500	1.501.178	
		Fiscal:					
		Seguridade:	2.710.678		1.209.500	1.501.178	
301	Atenção Básica						
		Total:	1.501.178			1.501.178	
		Fiscal:					
		Seguridade:	1.501.178			1.501.178	
2002	Gestão Administrativa e Governamental						
		Total:	1.501.178			1.501.178	
		Fiscal:					
		Seguridade:	1.501.178			1.501.178	
511	Saneamento Básico Rural						
		Total:	303.000		303.000		
		Fiscal:					
		Seguridade:	303.000		303.000		
1002	Aprimoramento da Gestão em Saúde						
		Total:	303.000		303.000		
		Fiscal:					
		Seguridade:	303.000		303.000		
512	Saneamento Básico Urbano						
		Total:	906.500		906.500		
		Fiscal:					
		Seguridade:	906.500		906.500		
1002	Aprimoramento da Gestão em Saúde						
		Total:	906.500		906.500		
		Fiscal:					
		Seguridade:	906.500		906.500		
Total da Unidade:			2.710.678		1.209.500	1.501.178	8
Fiscal:							
Seguridade:			2.710.678		1.209.500	1.501.178	



Prefeitura Municipal de Juru

Secretaria de Planejamento, Orçamento e Finanças

Departamento de Contabilidade - Orçamento-Programa de 2022 - R\$ 1,00

Demonstrativo da Funções, Subfunções e Programa por Operações Especiais, Projetos e Atividades - ANEXO VI

Código	Descrição	Esfera	Total	Operações Especiais	Projeto	Atividade	%
02.100	Fundo Municipal de Saúde						
10	Saúde						
		Total:	5.446.371		280.000	5.166.371	
		Fiscal:					
		Seguridade:	5.446.371		280.000	5.166.371	
301	Atenção Básica						
		Total:	3.417.558		170.000	3.247.558	
		Fiscal:					
		Seguridade:	3.417.558		170.000	3.247.558	
1002	Aprimoramento da Gestão em Saúde						
		Total:	3.417.558		170.000	3.247.558	
		Fiscal:					
		Seguridade:	3.417.558		170.000	3.247.558	
302	Assistência Hospitalar e Ambulatorial						
		Total:	1.707.323		110.000	1.597.323	
		Fiscal:					
		Seguridade:	1.707.323		110.000	1.597.323	
1002	Aprimoramento da Gestão em Saúde						
		Total:	1.707.323		110.000	1.597.323	
		Fiscal:					
		Seguridade:	1.707.323		110.000	1.597.323	
303	Suporte Profilático e Terapêutico						
		Total:	129.290			129.290	
		Fiscal:					
		Seguridade:	129.290			129.290	
1002	Aprimoramento da Gestão em Saúde						
		Total:	129.290			129.290	
		Fiscal:					
		Seguridade:	129.290			129.290	
305	Vigilância Epidemiológica						
		Total:	192.200			192.200	
		Fiscal:					
		Seguridade:	192.200			192.200	


Prefeitura Municipal de Juru

Secretaria de Planejamento, Orçamento e Finanças

Departamento de Contabilidade - Orçamento-Programa de 2022 - R\$ 1,00

Demonstrativo da Funções, Subfunções e Programa por Operações Especiais, Projetos e Atividades - ANEXO VI

Código	Descrição	Esfera	Total	Operações Especiais	Projeto	Atividade	%
02.100	Fundo Municipal de Saúde						
10	Saúde						
		Total:	5.446.371		280.000	5.166.371	
		Fiscal:					
		Seguridade:	5.446.371		280.000	5.166.371	
305	Vigilância Epidemiológica						
		Total:	192.200			192.200	
		Fiscal:					
		Seguridade:	192.200			192.200	
1002	Aprimoramento da Gestão em Saúde						
		Total:	192.200			192.200	
		Fiscal:					
		Seguridade:	192.200			192.200	
Total da Unidade:			5.446.371		280.000	5.166.371	16
Fiscal:							
Seguridade:			5.446.371		280.000	5.166.371	


Prefeitura Municipal de Juru

Secretaria de Planejamento, Orçamento e Finanças

Departamento de Contabilidade - Orçamento-Programa de 2022 - R\$ 1,00

Demonstrativo da Funções, Subfunções e Programa por Operações Especiais, Projetos e Atividades - ANEXO VI

Código	Descrição	Esfera	Total	Operações Especiais	Projeto	Atividade	%
02.110	Secretaria de Ação Social e Assunto da Família						
08	Assistência Social						
		Total:	391.818			391.818	
		Fiscal:					
		Seguridade:	391.818			391.818	
241	Assistência ao Idoso						
		Total:	3.000			3.000	
		Fiscal:					
		Seguridade:	3.000			3.000	
1003	Assistência Social: incluindo cidadãos com justiça e equidade						
		Total:	3.000			3.000	
		Fiscal:					
		Seguridade:	3.000			3.000	
243	Assistência à Criança a ao Adolescente						
		Total:	119.132			119.132	
		Fiscal:					
		Seguridade:	119.132			119.132	
1003	Assistência Social: incluindo cidadãos com justiça e equidade						
		Total:	119.132			119.132	
		Fiscal:					
		Seguridade:	119.132			119.132	
244	Assistência Comunitária						
		Total:	269.686			269.686	
		Fiscal:					
		Seguridade:	269.686			269.686	
1003	Assistência Social: incluindo cidadãos com justiça e equidade						
		Total:	84.330			84.330	
		Fiscal:					
		Seguridade:	84.330			84.330	


Prefeitura Municipal de Juru

Secretaria de Planejamento, Orçamento e Finanças

Departamento de Contabilidade - Orçamento-Programa de 2022 - R\$ 1,00

Demonstrativo da Funções, Subfunções e Programa por Operações Especiais, Projetos e Atividades - ANEXO VI

Código	Descrição	Esfera	Total	Operações Especiais	Projeto	Atividade	%
02.110	Secretaria de Ação Social e Assunto da Família						
08	Assistência Social						
		Total:	391.818			391.818	
		Fiscal:					
		Seguridade:	391.818			391.818	
244	Assistência Comunitária						
		Total:	269.686			269.686	
		Fiscal:					
		Seguridade:	269.686			269.686	
2002	Gestão Administrativa e Governamental						
		Total:	185.356			185.356	
		Fiscal:					
		Seguridade:	185.356			185.356	
Total da Unidade:			391.818			391.818	1
Fiscal:							
Seguridade:			391.818			391.818	



Prefeitura Municipal de Juru

Secretaria de Planejamento, Orçamento e Finanças

Departamento de Contabilidade - Orçamento-Programa de 2022 - R\$ 1,00

Demonstrativo da Funções, Subfunções e Programa por Operações Especiais, Projetos e Atividades - ANEXO VI

Código	Descrição	Esfera	Total	Operações Especiais	Projeto	Atividade	%
02.120	Fundo Municipal de Assistência Social						
08	Assistência Social						
		Total:	764.000		211.500	552.500	
		Fiscal:					
		Seguridade:	764.000		211.500	552.500	
244	Assistência Comunitária						
		Total:	692.500		140.000	552.500	
		Fiscal:					
		Seguridade:	692.500		140.000	552.500	
1003	Assistência Social: incluindo cidadãos com justiça e equidade						
		Total:	692.500		140.000	552.500	
		Fiscal:					
		Seguridade:	692.500		140.000	552.500	
306	Alimentação e Nutrição						
		Total:	71.500		71.500		
		Fiscal:					
		Seguridade:	71.500		71.500		
1003	Assistência Social: incluindo cidadãos com justiça e equidade						
		Total:	71.500		71.500		
		Fiscal:					
		Seguridade:	71.500		71.500		
Total da Unidade:			764.000		211.500	552.500	2
Fiscal:							
Seguridade:			764.000		211.500	552.500	



Prefeitura Municipal de Juru

Secretaria de Planejamento, Orçamento e Finanças

Departamento de Contabilidade - Orçamento-Programa de 2022 - R\$ 1,00

Demonstrativo da Funções, Subfunções e Programa por Operações Especiais, Projetos e Atividades - ANEXO VI

Código	Descrição	Esfera	Total	Operações Especiais	Projeto	Atividade	%
02.130	Secretaria de Infraestrutura						
15	Urbanismo						
		Total:	3.054.858		909.000	2.145.858	
		Fiscal:	3.054.858		909.000	2.145.858	
		Seguridade:					
451	Infra-Estrutura Urbana						
		Total:	707.000		707.000		
		Fiscal:	707.000		707.000		
		Seguridade:					
1004	Construir Minha Cidade: caminhos para o desenvolvimento						
		Total:	707.000		707.000		
		Fiscal:	707.000		707.000		
		Seguridade:					
452	Serviços Urbanos						
		Total:	2.145.858			2.145.858	
		Fiscal:	2.145.858			2.145.858	
		Seguridade:					
2002	Gestão Administrativa e Governamental						
		Total:	2.145.858			2.145.858	
		Fiscal:	2.145.858			2.145.858	
		Seguridade:					
512	Saneamento Básico Urbano						
		Total:	202.000		202.000		
		Fiscal:	202.000		202.000		
		Seguridade:					
1004	Construir Minha Cidade: caminhos para o desenvolvimento						
		Total:	202.000		202.000		
		Fiscal:	202.000		202.000		
		Seguridade:					
25	Energia						
		Total:	200.000			200.000	
		Fiscal:	200.000			200.000	
		Seguridade:					


Prefeitura Municipal de Juru

Secretaria de Planejamento, Orçamento e Finanças

Departamento de Contabilidade - Orçamento-Programa de 2022 - R\$ 1,00

Demonstrativo da Funções, Subfunções e Programa por Operações Especiais, Projetos e Atividades - ANEXO VI

Código	Descrição	Esfera	Total	Operações Especiais	Projeto	Atividade	%
02.130	Secretaria de Infraestrutura						
25	Energia						
		Total:	200.000			200.000	
		Fiscal:	200.000			200.000	
		Seguridade:					
752	Energia Elétrica						
		Total:	200.000			200.000	
		Fiscal:	200.000			200.000	
		Seguridade:					
1004	Construir Minha Cidade: caminhos para o desenvolvimento						
		Total:	200.000			200.000	
		Fiscal:	200.000			200.000	
		Seguridade:					
26	Transporte						
		Total:	213.400		151.500	61.900	
		Fiscal:	213.400		151.500	61.900	
		Seguridade:					
782	Transporte Rodoviário						
		Total:	213.400		151.500	61.900	
		Fiscal:	213.400		151.500	61.900	
		Seguridade:					
1004	Construir Minha Cidade: caminhos para o desenvolvimento						
		Total:	213.400		151.500	61.900	
		Fiscal:	213.400		151.500	61.900	
		Seguridade:					
		Total da Unidade:	3.468.258		1.060.500	2.407.758	10
		Fiscal:	3.468.258		1.060.500	2.407.758	
		Seguridade:					



Prefeitura Municipal de Juru

Secretaria de Planejamento, Orçamento e Finanças

Departamento de Contabilidade - Orçamento-Programa de 2022 - R\$ 1,00

Demonstrativo da Funções, Subfunções e Programa por Operações Especiais, Projetos e Atividades - ANEXO VI

Código	Descrição	Esfera	Total	Operações Especiais	Projeto	Atividade	%
02.140	Secretaria de Desenvolvimento Urbano						
15	Urbanismo						
		Total:	73.960			73.960	
		Fiscal:	73.960			73.960	
		Seguridade:					
452	Serviços Urbanos						
		Total:	73.960			73.960	
		Fiscal:	73.960			73.960	
		Seguridade:					
2002	Gestão Administrativa e Governamental						
		Total:	73.960			73.960	
		Fiscal:	73.960			73.960	
		Seguridade:					
Total da Unidade:			73.960			73.960	0
Fiscal:			73.960			73.960	
Seguridade:							



Prefeitura Municipal de Juru

Secretaria de Planejamento, Orçamento e Finanças

Departamento de Contabilidade - Orçamento-Programa de 2022 - R\$ 1,00

Demonstrativo da Funções, Subfunções e Programa por Operações Especiais, Projetos e Atividades - ANEXO VI

Código	Descrição	Esfera	Total	Operações Especiais	Projeto	Atividade	%
02.150	Secretaria de Cultura						
13	Cultura						
		Total:	62.759			62.759	
		Fiscal:	62.759			62.759	
		Seguridade:					
392	Difusão Cultural						
		Total:	62.759			62.759	
		Fiscal:	62.759			62.759	
		Seguridade:					
2002	Gestão Administrativa e Governamental						
		Total:	62.759			62.759	
		Fiscal:	62.759			62.759	
		Seguridade:					
Total da Unidade:			62.759			62.759	0
Fiscal:			62.759			62.759	
Seguridade:							



Prefeitura Municipal de Juru

Secretaria de Planejamento, Orçamento e Finanças

Departamento de Contabilidade - Orçamento-Programa de 2022 - R\$ 1,00

Demonstrativo da Funções, Subfunções e Programa por Operações Especiais, Projetos e Atividades - ANEXO VI

Código	Descrição	Esfera	Total	Operações Especiais	Projeto	Atividade	%
02.160	Secretaria de Agricultura, Meio Ambiente e Pesca.						
15	Urbanismo						
		Total:	202.000		202.000		
		Fiscal:	202.000		202.000		
		Seguridade:					
452	Serviços Urbanos						
		Total:	202.000		202.000		
		Fiscal:	202.000		202.000		
		Seguridade:					
1004	Construir Minha Cidade: caminhos para o desenvolvimento						
		Total:	202.000		202.000		
		Fiscal:	202.000		202.000		
		Seguridade:					
20	Agricultura						
		Total:	669.844		151.500	518.344	
		Fiscal:	669.844		151.500	518.344	
		Seguridade:					
541	Preservação e Conservação Ambiental						
		Total:	412.984			412.984	
		Fiscal:	412.984			412.984	
		Seguridade:					
2002	Gestão Administrativa e Governamental						
		Total:	412.984			412.984	
		Fiscal:	412.984			412.984	
		Seguridade:					
606	Extensão Rural						
		Total:	256.860		151.500	105.360	
		Fiscal:	256.860		151.500	105.360	
		Seguridade:					
1004	Construir Minha Cidade: caminhos para o desenvolvimento						
		Total:	256.860		151.500	105.360	
		Fiscal:	256.860		151.500	105.360	
		Seguridade:					



Prefeitura Municipal de Juru

Secretaria de Planejamento, Orçamento e Finanças

Departamento de Contabilidade - Orçamento-Programa de 2022 - R\$ 1,00

Demonstrativo da Funções, Subfunções e Programa por Operações Especiais, Projetos e Atividades - ANEXO VI

Código	Descrição	Esfera	Total	Operações Especiais	Projeto	Atividade	%
02.160	Secretaria de Agricultura, Meio Ambiente e Pesca.						
		Total da Unidade:	871.844		353.500	518.344	3
		Fiscal:	871.844		353.500	518.344	
		Seguridade:					


Prefeitura Municipal de Juru

Secretaria de Planejamento, Orçamento e Finanças

Departamento de Contabilidade - Orçamento-Programa de 2022 - R\$ 1,00

Demonstrativo da Funções, Subfunções e Programa por Operações Especiais, Projetos e Atividades - ANEXO VI

Código	Descrição	Esfera	Total	Operações Especiais	Projeto	Atividade	%
02.170	Secretaria de Juventude, Esporte, Turismo e Lazer						
23	Comércio e Serviços						
		Total:	690.612		310.000	380.612	
		Fiscal:	690.612		310.000	380.612	
		Seguridade:					
695	Turismo						
		Total:	690.612		310.000	380.612	
		Fiscal:	690.612		310.000	380.612	
		Seguridade:					
1004	Construir Minha Cidade: caminhos para o desenvolvimento						
		Total:	690.612		310.000	380.612	
		Fiscal:	690.612		310.000	380.612	
		Seguridade:					
27	Desporto e Lazer						
		Total:	410.144		303.000	107.144	
		Fiscal:	410.144		303.000	107.144	
		Seguridade:					
812	Desporto Comunitário						
		Total:	336.500		303.000	33.500	
		Fiscal:	336.500		303.000	33.500	
		Seguridade:					
1004	Construir Minha Cidade: caminhos para o desenvolvimento						
		Total:	336.500		303.000	33.500	
		Fiscal:	336.500		303.000	33.500	
		Seguridade:					
813	Lazer						
		Total:	73.644			73.644	
		Fiscal:	73.644			73.644	
		Seguridade:					
2002	Gestão Administrativa e Governamental						
		Total:	73.644			73.644	
		Fiscal:	73.644			73.644	
		Seguridade:					



Prefeitura Municipal de Juru

Secretaria de Planejamento, Orçamento e Finanças

Departamento de Contabilidade - Orçamento-Programa de 2022 - R\$ 1,00

Demonstrativo da Funções, Subfunções e Programa por Operações Especiais, Projetos e Atividades - ANEXO VI

Código	Descrição	Esfera	Total	Operações Especiais	Projeto	Atividade	%
02.170	Secretaria de Juventude, Esporte, Turismo e Lazer						
		Total da Unidade:	1.100.756		613.000	487.756	3
		Fiscal:	1.100.756		613.000	487.756	
		Seguridade:					


Prefeitura Municipal de Juru

Secretaria de Planejamento, Orçamento e Finanças

Departamento de Contabilidade - Orçamento-Programa de 2022 - R\$ 1,00

Demonstrativo da Funções, Subfunções e Programa por Operações Especiais, Projetos e Atividades - ANEXO VI

Código	Descrição	Esfera	Total	Operações Especiais	Projeto	Atividade	%
09.999	Reserva de Contingência						
99	Reserva de Contingência						
		Total:	350.000			350.000	
		Fiscal:	350.000			350.000	
		Seguridade:					
999	Reserva de Contingência						
		Total:	350.000			350.000	
		Fiscal:	350.000			350.000	
		Seguridade:					
2002	Gestão Administrativa e Governamental						
		Total:	350.000			350.000	
		Fiscal:	350.000			350.000	
		Seguridade:					
Total da Unidade:			350.000			350.000	1
Fiscal:			350.000			350.000	
Seguridade:							
	1 - Fiscal:		21.080.633	1.027.670	3.050.113	17.002.850	
	2 - Seguridade:		12.549.467	3.236.600	1.701.000	7.611.867	
	3 - Total (1 + 2):		33.630.100	4.264.270	4.751.113	24.614.717	
	Intra-Orçamentária:		1.770.000	150.000		1.620.000	

 Cynthia Dallanna Alves da
 Fonseca Nunes
 CPF 044.601.284-03
 CRC-PB/8.470

 SOLANGE MARIA FELIX
 BARBOSA
 Prefeita



Prefeitura Municipal de Juru

Secretaria de Planejamento, Orçamento e Finanças

Departamento de Contabilidade - Orçamento-Programa de 2022 - R\$ 1,00

Demonstrativo da Funções, Subfunções e Programa por Operações Especiais, Projetos e Atividades - ANEXO VII

Código	Descrição	Esfera	Total	Operações Especiais	Projeto	Atividade	%
01	Legislativa						
		Total:	986.500		6.500	980.000	3
		Fiscal:	986.500		6.500	980.000	
		Seguridade:					
02	Judiciário						
		Total:	517.298				2
		Fiscal:	517.298	517.298			
		Seguridade:					
04	Administração						
		Total:	2.088.279			2.088.279	6
		Fiscal:	2.088.279			2.088.279	
		Seguridade:					
08	Assistência Social						
		Total:	1.155.818		211.500	944.318	3
		Fiscal:					
		Seguridade:	1.155.818		211.500	944.318	
10	Saúde						
		Total:	8.157.049		1.489.500	6.667.549	24
		Fiscal:					
		Seguridade:	8.157.049		1.489.500	6.667.549	
12	Educação						
		Total:	11.035.607		1.016.613	10.018.994	33
		Fiscal:	11.035.607		1.016.613	10.018.994	
		Seguridade:					
13	Cultura						
		Total:	62.759			62.759	0
		Fiscal:	62.759			62.759	
		Seguridade:					
14	Direitos da Cidadania						
		Total:	15.000			15.000	0
		Fiscal:	15.000			15.000	
		Seguridade:					
15	Urbanismo						
		Total:	3.330.818		1.111.000	2.219.818	10
		Fiscal:	3.330.818		1.111.000	2.219.818	
		Seguridade:					
20	Agricultura						
		Total:	669.844		151.500	518.344	2
		Fiscal:	669.844		151.500	518.344	
		Seguridade:					
23	Comércio e Serviços						
		Total:	690.612		310.000	380.612	2
		Fiscal:	690.612		310.000	380.612	
		Seguridade:					
25	Energia						
		Total:	200.000			200.000	1
		Fiscal:	200.000			200.000	
		Seguridade:					



Prefeitura Municipal de Juru

Secretaria de Planejamento, Orçamento e Finanças

Departamento de Contabilidade - Orçamento-Programa de 2022 - R\$ 1,00

Demonstrativo da Funções, Subfunções e Programa por Operações Especiais, Projetos e Atividades - ANEXO VII

Código	Descrição	Esfera	Total	Operações Especiais	Projeto	Atividade	%
26	Transporte						
		Total:	213.400		151.500	61.900	1
		Fiscal:	213.400		151.500	61.900	
		Seguridade:					
27	Desporto e Lazer						
		Total:	410.144		303.000	107.144	1
		Fiscal:	410.144		303.000	107.144	
		Seguridade:					
28	Encargos Especiais						
		Total:	3.746.972	6.473.200			11
		Fiscal:	510.372	510.372			
		Seguridade:	3.236.600	3.236.600			
99	Reserva de Contingência						
		Total:	350.000			350.000	1
		Fiscal:	350.000			350.000	
		Seguridade:					
031	Ação Legislativa						
		Total:	986.500		6.500	980.000	3
		Fiscal:	986.500		6.500	980.000	
		Seguridade:					
062	Def. Interesse Públ. no Proc. Judiciário						
		Total:	517.298				2
		Fiscal:	517.298	517.298			
		Seguridade:					
122	Administração Geral						
		Total:	2.088.279			2.088.279	6
		Fiscal:	2.088.279			2.088.279	
		Seguridade:					
241	Assistência ao Idoso						
		Total:	3.000			3.000	0
		Fiscal:					
		Seguridade:	3.000			3.000	
243	Assistência à Criança a ao Adolescente						
		Total:	119.132			119.132	0
		Fiscal:					
		Seguridade:	119.132			119.132	
244	Assistência Comunitária						
		Total:	962.186		140.000	822.186	3
		Fiscal:					
		Seguridade:	962.186		140.000	822.186	
272	Previdência do Regime Estatutário						
		Total:	3.236.600	6.473.200			10
		Fiscal:					
		Seguridade:	3.236.600	3.236.600			
301	Atenção Básica						
		Total:	4.918.736		170.000	4.748.736	15
		Fiscal:					
		Seguridade:	4.918.736		170.000	4.748.736	


Prefeitura Municipal de Juru

Secretaria de Planejamento, Orçamento e Finanças

Departamento de Contabilidade - Orçamento-Programa de 2022 - R\$ 1,00

Demonstrativo da Funções, Subfunções e Programa por Operações Especiais, Projetos e Atividades - ANEXO VII

Código	Descrição	Esfera	Total	Operações Especiais	Projeto	Atividade	%
302	Assistência Hospitalar e Ambulatorial						
		Total:	1.707.323		110.000	1.597.323	5
		Fiscal:					
		Seguridade:	1.707.323		110.000	1.597.323	
303	Suporte Profilático e Terapêutico						
		Total:	129.290			129.290	0
		Fiscal:					
		Seguridade:	129.290			129.290	
305	Vigilância Epidemiológica						
		Total:	192.200			192.200	1
		Fiscal:					
		Seguridade:	192.200			192.200	
306	Alimentação e Nutrição						
		Total:	71.500		71.500		0
		Fiscal:					
		Seguridade:	71.500		71.500		
361	Ensino Fundamental						
		Total:	9.183.010		323.613	8.859.397	27
		Fiscal:	9.183.010		323.613	8.859.397	
		Seguridade:					
365	Educação Infantil						
		Total:	1.371.859		693.000	678.859	4
		Fiscal:	1.371.859		693.000	678.859	
		Seguridade:					
366	Educação de Jovens e Adultos						
		Total:	28.238			28.238	0
		Fiscal:	28.238			28.238	
		Seguridade:					
368	Educação Básica						
		Total:	452.500			452.500	1
		Fiscal:	452.500			452.500	
		Seguridade:					
392	Difusão Cultural						
		Total:	62.759			62.759	0
		Fiscal:	62.759			62.759	
		Seguridade:					
422	Direitos Individuais, Colet. e Difusos						
		Total:	15.000			15.000	0
		Fiscal:	15.000			15.000	
		Seguridade:					
451	Infra-Estrutura Urbana						
		Total:	707.000		707.000		2
		Fiscal:	707.000		707.000		
		Seguridade:					
452	Serviços Urbanos						
		Total:	2.421.818		202.000	2.219.818	7
		Fiscal:	2.421.818		202.000	2.219.818	
		Seguridade:					


Prefeitura Municipal de Juru

Secretaria de Planejamento, Orçamento e Finanças

Departamento de Contabilidade - Orçamento-Programa de 2022 - R\$ 1,00

Demonstrativo da Funções, Subfunções e Programa por Operações Especiais, Projetos e Atividades - ANEXO VII

Código	Descrição	Esfera	Total	Operações Especiais	Projeto	Atividade	%
511	Saneamento Básico Rural						
		Total:	303.000		303.000		1
		Fiscal:					
		Seguridade:	303.000		303.000		
512	Saneamento Básico Urbano						
		Total:	1.108.500		1.108.500		3
		Fiscal:	202.000		202.000		
		Seguridade:	906.500		906.500		
541	Preservação e Conservação Ambiental						
		Total:	412.984			412.984	1
		Fiscal:	412.984			412.984	
		Seguridade:					
606	Extensão Rural						
		Total:	256.860		151.500	105.360	1
		Fiscal:	256.860		151.500	105.360	
		Seguridade:					
695	Turismo						
		Total:	690.612		310.000	380.612	2
		Fiscal:	690.612		310.000	380.612	
		Seguridade:					
752	Energia Elétrica						
		Total:	200.000			200.000	1
		Fiscal:	200.000			200.000	
		Seguridade:					
782	Transporte Rodoviário						
		Total:	213.400		151.500	61.900	1
		Fiscal:	213.400		151.500	61.900	
		Seguridade:					
812	Desporto Comunitário						
		Total:	336.500		303.000	33.500	1
		Fiscal:	336.500		303.000	33.500	
		Seguridade:					
813	Lazer						
		Total:	73.644			73.644	0
		Fiscal:	73.644			73.644	
		Seguridade:					
841	Refinanciamento da Dívida Interna						
		Total:	252.325				1
		Fiscal:	252.325	252.325			
		Seguridade:					
845	Transferências						
		Total:	258.047				1
		Fiscal:	258.047	258.047			
		Seguridade:					
999	Reserva de Contingência						
		Total:	350.000			350.000	1
		Fiscal:	350.000			350.000	
		Seguridade:					



Prefeitura Municipal de Juru

Secretaria de Planejamento, Orçamento e Finanças

Departamento de Contabilidade - Orçamento-Programa de 2022 - R\$ 1,00

Demonstrativo da Funções, Subfunções e Programa por Operações Especiais, Projetos e Atividades - ANEXO VII

Código	Descrição	Esfera	Total	Operações Especiais	Projeto	Atividade	%
0001	Gestão de Encargos Especiais						
		Total:	1.027.670				3
		Fiscal:	1.027.670	1.027.670			
		Seguridade:					
0002	Gestão do Sistema Previdenciário - Regime Próprio do Município						
		Total:	3.236.600	6.473.200			10
		Fiscal:					
		Seguridade:	3.236.600	3.236.600			
1001	Novo Jeito de Educar						
		Total:	10.945.343		1.016.613	9.928.730	33
		Fiscal:	10.945.343		1.016.613	9.928.730	
		Seguridade:					
1002	Aprimoramento da Gestão em Saúde						
		Total:	6.655.871		1.489.500	5.166.371	20
		Fiscal:					
		Seguridade:	6.655.871		1.489.500	5.166.371	
1003	Assistência Social: incluindo cidadãos com justiça e equidade						
		Total:	970.462		211.500	758.962	3
		Fiscal:					
		Seguridade:	970.462		211.500	758.962	
1004	Construir Minha Cidade: caminhos para o desenvolvimento						
		Total:	2.808.372		2.027.000	781.372	8
		Fiscal:	2.808.372		2.027.000	781.372	
		Seguridade:					
2001	Gestão e Fortalecimento do Poder Legislativo						
		Total:	986.500		6.500	980.000	3
		Fiscal:	986.500		6.500	980.000	
		Seguridade:					
2002	Gestão Administrativa e Governamental						
		Total:	6.999.282			6.999.282	21
		Fiscal:	5.312.748			5.312.748	
		Seguridade:	1.686.534			1.686.534	
		1 - Fiscal:	21.080.633	1.027.670	3.050.113	17.002.850	
		2 - Seguridade:	12.549.467	3.236.600	1.701.000	7.611.867	
		3 - Total (1 + 2):	33.630.100	4.264.270	4.751.113	24.614.717	
		Intra-Orçamentária:	1.770.000	150.000		1.620.000	


 Cynthia Dallanna Alves da
 Fonseca Nunes
 CPF 044.601.284-03
 CRC-PB/8.470




Prefeitura Municipal de Juru

Secretaria de Planejamento, Orçamento e Finanças

Departamento de Contabilidade - Orçamento-Programa de 2022 - R\$ 1,00

Demonstrativo da Funções, Subfunções e Programa por Operações Especiais, Projetos e Atividades - ANEXO VII

Código	Descrição	Esfera	Total	Operações Especiais	Projeto	Atividade	%
--------	-----------	--------	-------	---------------------	---------	-----------	---

SOLANGE MARIA FELIX
 BARBOSA
 Prefeita



Prefeitura Municipal de Juru

Secretaria de Planejamento, Orçamento e Finanças

Departamento de Contabilidade - Orçamento-Programa de 2022 - R\$ 1,00

Demonstrativo da Despesa por Fonte de Recurso

Código	Descrição da Fonte de Recurso	Esfera	Total	Direta	Indireta	%
Legislativo						
15001000	Recursos Livres (Ordinário)					
		Total:	986.500	986.500	0	3
		Fiscal:	986.500	986.500	0	
		Seguridade:	0	0	0	
		Total do Poder:	986.500	986.500	0	3
		Fiscal:	986.500	986.500	0	
		Seguridade:	0	0	0	



Prefeitura Municipal de Juru

Secretaria de Planejamento, Orçamento e Finanças

Departamento de Contabilidade - Orçamento-Programa de 2022 - R\$ 1,00

Demonstrativo da Despesa por Fonte de Recurso

Código	Descrição da Fonte de Recurso	Esfera	Total	Direta	Indireta	%
Executivo						
15001000	Recursos Livres (Ordinário)	Total:	7.300.517	7.300.517	0	22
		Fiscal:	6.823.526	6.823.526	0	
		Seguridade:	476.991	476.991	0	
15001001	Recursos não Vinculados de Impostos - MDE	Total:	1.268.607	1.268.607	0	4
		Fiscal:	1.268.607	1.268.607	0	
		Seguridade:	0	0	0	
15001002	Recursos não Vinculados de Impostos - Saúde	Total:	3.081.876	3.081.876	0	9
		Fiscal:	0	0	0	
		Seguridade:	3.081.876	3.081.876	0	
15401030	Transferências do FUNDEB - Impostos e Transferências de Impostos - 30%	Total:	2.392.973	2.392.973	0	7
		Fiscal:	2.392.973	2.392.973	0	
		Seguridade:	0	0	0	
15401070	Transferências do FUNDEB - Impostos e Transferências de Impostos - 70%	Total:	5.612.027	5.612.027	0	17
		Fiscal:	5.612.027	5.612.027	0	
		Seguridade:	0	0	0	
15411030	Transferências do FUNDEB - Complementação da União - VAAF - 30%	Total:	216.000	216.000	0	1
		Fiscal:	216.000	216.000	0	
		Seguridade:	0	0	0	
15411070	Transferências do FUNDEB - Complementação da União - VAAF - 70%	Total:	504.000	504.000	0	1
		Fiscal:	504.000	504.000	0	
		Seguridade:	0	0	0	
15500000	Transferência do Salário- Educação	Total:	150.000	150.000	0	0
		Fiscal:	150.000	150.000	0	
		Seguridade:	0	0	0	
15510000	Transferências de Recursos do FNDE referentes ao Programa Dinheiro Direto na Escola (PDDE)	Total:	5.000	5.000	0	0
		Fiscal:	5.000	5.000	0	
		Seguridade:	0	0	0	
15520000	Transferências de Recursos do FNDE referentes ao Programa Nacional de Alimentação Escolar (PNAE)	Total:	213.000	213.000	0	1
		Fiscal:	213.000	213.000	0	
		Seguridade:	0	0	0	
15530000	Transferências de Recursos do FNDE Referentes ao Programa Nacional de Apoio ao Transporte Escolar (P	Total:	110.000	110.000	0	0
		Fiscal:	110.000	110.000	0	
		Seguridade:	0	0	0	
15690000	Outras Transferências de Recursos do FNDE Controle dos demais recursos originários de transferências	Total:	223.000	223.000	0	1
		Fiscal:	223.000	223.000	0	
		Seguridade:	0	0	0	



Prefeitura Municipal de Juru

Secretaria de Planejamento, Orçamento e Finanças

Departamento de Contabilidade - Orçamento-Programa de 2022 - R\$ 1,00

Demonstrativo da Despesa por Fonte de Recurso

Código	Descrição da Fonte de Recurso	Esfera	Total	Direta	Indireta	%
Executivo						
15750000	Transferências de Convênios e Instrumentos Congêneres vinculados à Educação					
		Total:	212.000	212.000	0	1
		Fiscal:	212.000	212.000	0	
		Seguridade:	0	0	0	
16000000	Transferências Fundo a Fundo de Recursos do SUS provenientes do Governo Federal - Bloco de Manutençã					
		Total:	3.461.000	3.461.000	0	10
		Fiscal:	0	0	0	
		Seguridade:	3.461.000	3.461.000	0	
16010000	Transferências Fundo a Fundo de Recursos do SUS provenientes do Governo Federal - Bloco de Estrutura					
		Total:	220.000	220.000	0	1
		Fiscal:	0	0	0	
		Seguridade:	220.000	220.000	0	
16210000	Transferências Fundo a Fundo de Recursos do SUS provenientes do Governo Estadual					
		Total:	175.000	175.000	0	1
		Fiscal:	0	0	0	
		Seguridade:	175.000	175.000	0	
16360000	Transferências de Convênios e Instrumentos Congêneres vinculados à Saúde					
		Total:	1.202.000	1.202.000	0	4
		Fiscal:	0	0	0	
		Seguridade:	1.202.000	1.202.000	0	
16600000	Transferência de Recursos do Fundo Nacional de Assistência Social - FNAS					
		Total:	511.000	511.000	0	2
		Fiscal:	0	0	0	
		Seguridade:	511.000	511.000	0	
16650000	Transferências de Convênios e Instrumentos Congêneres vinculados à Assistência Social					
		Total:	87.000	87.000	0	0
		Fiscal:	0	0	0	
		Seguridade:	87.000	87.000	0	
16690000	Outros Recursos Vinculados à Assistência Social					
		Total:	98.000	98.000	0	0
		Fiscal:	0	0	0	
		Seguridade:	98.000	98.000	0	
17000000	Outras Transferências de Convênios ou Instrumentos Congêneres da União					
		Total:	2.036.000	2.036.000	0	6
		Fiscal:	2.036.000	2.036.000	0	
		Seguridade:	0	0	0	
17010000	Outras Transferências de Convênios ou Instrumentos Congêneres dos Estados					
		Total:	120.000	120.000	0	0
		Fiscal:	120.000	120.000	0	
		Seguridade:	0	0	0	
17500000	Recursos da Contribuição de Intervenção no Domínio Econômico - CIDE					
		Total:	8.000	8.000	0	0
		Fiscal:	8.000	8.000	0	
		Seguridade:	0	0	0	
17510000	Recursos da Contribuição para o Custeio do Serviço de Iluminação Pública - COSIP					
		Total:	200.000	200.000	0	1
		Fiscal:	200.000	200.000	0	
		Seguridade:	0	0	0	


Prefeitura Municipal de Juru

Secretaria de Planejamento, Orçamento e Finanças

Departamento de Contabilidade - Orçamento-Programa de 2022 - R\$ 1,00

Demonstrativo da Despesa por Fonte de Recurso

Código	Descrição da Fonte de Recurso	Esfera	Total	Direta	Indireta	%
Executivo						
18010000	Recursos Vinculados ao RPPS - Fundo em Repartição (Plano Financeiro)					
		Total:	2.966.000	0	2.966.000	9
		Fiscal:	0	0	0	
		Seguridade:	2.966.000	0	2.966.000	
18020000	Recursos Vinculados ao RPPS - Taxa de Administração					
		Total:	270.600	0	270.600	1
		Fiscal:	0	0	0	
		Seguridade:	270.600	0	270.600	
Total do Poder:			32.643.600	29.407.000	3.236.600	97
Fiscal:			20.094.133	20.094.133	0	
Seguridade:			12.549.467	9.312.867	3.236.600	
1 - Fiscal:			21.080.633	21.080.633	0	
2 - Seguridade:			12.549.467	9.312.867	3.236.600	
3 - Total (1 + 2):			33.630.100	30.393.500	3.236.600	
Intra-Orçamentária:			1.770.000	1.770.000	0	

Cynthia Dallanna Alves da
Fonseca Nunes
CPF 044.601.284-03
CRC-PB/8.470

SOLANGE MARIA FELIX
BARBOSA
Prefeita

RECIBO DE PROTOCOLO

O Tribunal de Contas do Estado da Paraíba certifica que em 07/01/2022 às 15:12:02 foi protocolizado o documento sob o Nº 01163/22 da subcategoria LOA - Lei Orçamentária Anual , exercício 2022, referente a(o) Prefeitura Municipal de Juru, mediante o recebimento de informações/arquivos eletrônicos encaminhados por SOLANGE MARIA FELIX BARBOSA.

Número da Lei/Ano: 0676/2021

Meio de Publicação: Diário Oficial do Município

Limite para Abertura de Créditos Adicionais - Percentual: 40.0%

Limite para Abertura de Créditos Adicionais - Valor: R\$ 13.452.040,00

Data e Aprovação: 04/11/2021

Data de Publicação: 04/12/2021

Autorização para contratação de operações de crédito: R\$ 1.000.000,00

Documento	Informado?	Autenticação
1) Texto da Lei	Sim	b9da00743b50cff630a81ba08b04999
2) Mensagem de Encaminhamento ao Poder Legislativo	Sim	13d575a11d838d8273514b0f9066e90d
3) Comprovante de Realização de Audiência Pública	Sim	52acadb958bced32cea9dc40ae3401cb
4) Demonstrativo da Compatibilidade da Programação dos Orçamentos com os Objetivos e Metas	Sim	7cdacf5b9545168862491ac60c98f027
5) Demonstrativo Regionalizado do Efeito sobre Receitas e Despesas	Sim	876bcc304f7aab6c0e27a50c26fd7b4e
6) Outros Anexos	Sim	9018aabca059537a848072c7c5710398

João Pessoa, 07 de Janeiro de 2022



Sistema de Processo Eletrônico do TCE-PB