



Tribunal de Contas do Estado da Paraíba

Documento Nº 85241/19

EXERCÍCIO: 2020
SUBCATEGORIA: LOA - Lei Orçamentária Anual
JURISDICIONADO: Prefeitura Municipal de Juru
DATA DE ENTRADA: 27/12/2019
ASSUNTO: Encaminhamento de LEI ORÇAMENTÁRIA ANUAL relativa ao exercício de 2020.
INTERESSADOS: Luiz Galvao da Silva




ESTADO DA PARAÍBA
PREFEITURA MUNICIPAL DE JURU
CNPJ: 08.888.950/0001-06

NOTA EXPLICATIVA

O presente arquivo contém a Lei Orçamentária Anual para o exercício 2020 com seus respectivos anexos, bem como a Lei de Remanejamento Total ou Parcial de Dotações Orçamentárias para o exercício 2020, a Lei que autorizou as Modificações da LDO 2020 (e seus anexos) e a Lei que autorizou as Modificações do PPA 2018-2021 (e seus anexos), para que os devidos instrumentos de planejamento estejam compatíveis entre si, conforme a legislação vigente.

LUIZ GALVÃO DA SILVA
PREFEITO MUNICIPAL


Estado da Paraíba
Governo Municipal
Diário Oficial do Município Juru - PB

Lei Nº 075/74, de 22/07/1974–Edição Extraordinária - Quarta-Feira, 04 de Dezembro de 2019–Tiragem 100

ATOS DO PODER EXECUTIVO



Estado da Paraíba
 Prefeitura Municipal de Juru
 "Gabinete do Prefeito"

LEI N.º 635/2019, de 04 de Dezembro de 2019

Dispõe sobre as modificações de Programas e Ações Governamentais do Plano Plurianual do Município de JURU, para o período de 2018 a 2021, e dá outras providências.

O PREFEITO do Município de JURU, Estado da Paraíba, no uso das atribuições legais que lhe são conferidas pelo § 2º, do artigo 165 da Constituição Federal e consonância com a Lei Complementar nº 101, de 04 de Maio de 2000 (Lei Responsabilidade Fiscal) e a Lei nº 4.320, de 17 de Março de 1964, faço saber que o Poder Legislativo aprovou e eu sanciono a seguinte Lei:

Artigo 1º - Fica o Poder Executivo autorizado a modificar o Plano Plurianual relativo ao período de 2018 a 2021, cujo procedimento administrativo, não acarretam aumento de despesa no orçamento dos exercícios vindouros por representar mera compensação de recursos (Criação, anulação e alteração), com perfeita adequação com a Lei de Diretrizes Orçamentárias e compatibilidade com o PPA e a LOA.

Artigo 2º - As modificações Necessárias dos Programas e Ações Governamentais constam no relatório anexado a este Projeto de Lei.

Artigo 3º - Esta Lei entra em vigor na data de sua publicação, revogadas as disposições em contrário.

Gabinete do Prefeito Municipal do Município de Juru,
Estado da Paraíba; em 04 de Dezembro de 2019.


LUIZ GALVÃO DA SILVA
 Prefeito Municipal

LEI N.º 636/2019, de 04 de Dezembro de 2019

Dispõe sobre as modificações de Programas e Ações Governamentais da Lei de Diretrizes Orçamentárias do Município de JURU, para o exercício de 2020, e dá outras providências.

O PREFEITO do Município de JURU, Estado da Paraíba, no uso das

atribuições legais que lhe são conferidas pelo § 2º, do artigo 165 da Constituição Federal e consonância com a Lei Complementar nº 101, de 04 de Maio de 2000 (Lei Responsabilidade Fiscal) e a Lei nº 4.320, de 17 de Março de 1964, faço saber que o Poder Legislativo aprovou e eu sanciono a seguinte Lei:

Artigo 1º - Fica o Poder Executivo autorizado a modificar a Lei de Diretrizes Orçamentárias relativo ao exercício de 2020, cujo procedimento administrativo, não acarretam aumento de despesa no orçamento dos exercícios vindouros por representar mera compensação de recursos (Criação, anulação e alteração), com perfeita adequação com a Lei de Diretrizes Orçamentárias e compatibilidade com o PPA e a LOA.

Artigo 2º - As modificações Necessárias dos Programas e Ações Governamentais constam no relatório anexado a este Projeto de Lei.

Artigo 3º - Esta Lei entra em vigor na data de sua publicação, revogadas as disposições em contrário.

Gabinete do Prefeito Municipal do Município de Juru,
Estado da Paraíba; em 04 de Dezembro de 2019.


LUIZ GALVÃO DA SILVA
 Prefeito Municipal

LEI N.º 637/2019, de 04 de Dezembro de 2019

AUTORIZA REMANEJAMENTO
TOTAL OU PARCIAL DE
DOTAÇÕES ORÇAMENTÁRIAS
PARA O EXERCÍCIO DE 2020 E
DÁ OUTRAS PROVIDÊNCIA.

O PREFEITO MUNICIPAL DO MUNICÍPIO DE JURU, Estado da Paraíba, no uso de suas atribuições legais conferidas pela Lei Orgânica; faço saber que a Câmara Municipal aprovou e eu sanciono a seguinte Lei:

Art 1º Fica autorizada a transposição, o remanejamento ou a transferência de recursos de uma categoria de programação para outra ou de um órgão para outro e a consequente anulação total ou parcial de dotações orçamentárias contantes dos Orçamento Fiscal e da Seguridade Social do Exercício de 2020 até o valor de R\$ 4.200.000,00 (quatro milhões e duzentos mil reais) utilizando como fonte de recurso as disponibilidades caracterizadas no parágrafo 1º, do Artigo 43, da Lei Federal nº 4.320, de 17 de março de 1964.

Art. 2º Fica autorizado a transposição, o remanejamento ou a transferência de recursos de uma categoria de programação para outra ou de um órgão para outro de dotações vinculadas as despesas obrigatórias de caráter continuado, como definidas no art. 17 da Lei de Responsabilidade Fiscal, e a outras despesas até o montante de R\$ 4.200.000,00 (quatro milhões e duzentos mil reais), utilizando como fonte de recurso as disponibilidades caracterizadas



Estado da Paraíba
Governo Municipal
Diário Oficial do Município Juru - PB

Lei Nº 075/74, de 22/07/1974–Edição Extraordinária - Quarta-Feira, 04 de Dezembro de 2019–Tiragem 100

ATOS DO PODER EXECUTIVO

no parágrafo 1º, do Artigo 43, da Lei Federal nº 4.320, de 17 de março de 1964.

Paragrafo único. A fonte de recursos para cobertura dos créditos abertos na forma definida no caput deste artigo é o remanejamento autorizado nos termos do artigo 1º desta Lei

Art. 3º O remanejamento autorizado só deverá ser utilizado para remanejar, exclusivamente dotações orçamentárias consignadas nos Orçamentos Fiscal e da Seguridade Social alocadas nos grupos de natureza de despesa.

- I – "31" – Pessoal e Encargos Sociais;
- II – "32" – Juros e Encargos da Dívida;
- III – "33" – Outros Despesas Correntes;
- IV – "44" – Investimentos;
- V – "46" – Amortização da Dívida.


Art. 4º O remanejamento autorizado far-se-a até o limite dos saldos das respectivas dotações vinculadas;

- I – no órgão a programas diferentes;
- II – no programa a órgão diferentes;
- III – a órgãos e programas diferentes.

Paragrafo único. O Decreto que autorizar a transposição, o remanejamento ou a transferência de recursos nos limites específicos nesta Lei discriminará os valores remanejados agregados segundo as categorias definidas nos artigo 3º desta Lei.

Art. 5º Esta Lei entra em vigor na data de sua publicação.

Gabinete do Prefeito Municipal do Município de Juru,
Estado da Paraíba; em 04 de Dezembro de 2019.


LUIZ GALVÃO DA SILVA
Prefeito Municipal

LEI Nº 638/2019, de 04 de Dezembro de 2019

Majora alíquota patronal de que trata o Art. 14º. Da Lei 403 de 30 de março de 2007 e implementa o Plano de Amortização do déficit atuarial Através da Contribuição Suplementar do Município de Juru para o Instituto de Previdência Municipal de Juru e dá Outras Providências.

O povo do Município de Juru, Estado da Paraíba, por seus Representantes na Câmara Municipal, APROVOU, e eu, Prefeito Municipal, sanciono a seguinte lei:


Art. 1º – As contribuições previdenciárias de trata art. 14º da Lei 403/2007, serão de 16,25% para o Ente e suas demais secretarias, e de 11,00% para os servidores ativos, inativos e pensionistas, sendo esses dois últimos apenas sobre o excedente entre o valor do benefício e o teto fixado pelo RGPS, sobre a base de cálculo mensal da remuneração de contribuição dos servidores efetivos do Poder Executivo e Legislativo para o Instituto de Previdência do Municipal de Juru.

Art. 2º – Está inclusa a Alíquota Patronal destacada no Art. 1º o percentual de 2,00% referente ao custeio das despesas administrativas do IPSEJ.

Art. 3º Fica estabelecido o plano de amortização do Déficit Atuarial do Regime Próprio de Previdência Social de Juru, apurado mediante Avaliação Atuarial, através de alíquotas suplementares dos poderes públicos municipais, incidentes sobre a remuneração de contribuição dos servidores ativos, conforme valores apresentados no Anexo I desta Lei.

Art. 4º – As alíquotas citadas nos artigos 1º e 3º desta lei poderão ser alteradas mediante Lei Municipal após apresentação de novo cálculo atuarial.

Juru-PB, em 04 de Dezembro de 2019.


LUIZ GALVÃO DA SILVA
Prefeito



Estado da Paraíba
Governo Municipal
Diário Oficial do Município Juru - PB

Lei Nº 075/74, de 22/07/1974–Edição Extraordinária - Quarta-Feira, 04 de Dezembro de 2019–Tiragem 100

ATOS DO PODER EXECUTIVO

ANEXO – I

Anexo I - Lei Nº. 638/2019 , 04 de Dezembro de 2019

Ano	Alíquota
2019	2,37%
2020	5,36%
2021	8,35%
2022	11,34%
2023	14,33%
2024	17,32%
2025	20,31%
2026	23,30%
2027	26,29%
2028	29,28%
2029	32,27%
2030	32,27%
2031	32,27%
2032	32,27%
2033	32,27%
2034	32,27%
2035	32,27%
2036	32,27%
2037	32,27%
2038	*32,27%
2039	32,27%
2040	32,27%
2041	32,27%
2042	32,27%
2043	32,27%
2044	32,27%
2045	32,27%
2046	32,27%
2047	32,27%
2048	32,27%
2049	32,27%
2050	32,27%
2051	32,27%
2052	32,27%
2053	32,27%

LEI Nº 639/2019, de 04 de Dezembro de 2019

AUTORIZA A ESTADUALIZAÇÃO DA ESTRADA INTERMUNICIPAL QUE LIGA O MUNICÍPIO DE JURU AO MUNICÍPIO DE OLHO D'ÁGUA E DETERMINA OUTRAS PROVIDÊNCIAS.

O PREFEITO CONSTITUCIONAL DO MUNICÍPIO DE JURU, Estado da Paraíba, no uso de suas atribuições legais conferidas pela Lei Orgânica do Município; faço saber que a Câmara Municipal aprovou e eu sanciono a seguinte Lei:

Art. 1º - Autoriza a estadualização da estrada intermunicipal que liga o Município de Juru/PB ao Município de Olho D'água/PB, trecho compreendido entre a PB 306 perímetro urbano desta Cidade, até a divisa entre os Municípios de Juru/PB e Olho D'água/PB, num percurso de 26 (vinte e seis) km, passando a responsabilidade para o Governo do Estado da Paraíba.

Parágrafo Único: Até que se proceda à transferência de domínio da referida via ao Estado da Paraíba, a manutenção e conservação do trecho em território Juruense ficam sob a responsabilidade do Município de Juru.

Art. 2º - Esta Lei entrará em vigor na data de sua publicação.

Art. 3º - Revogam-se as disposições em contrário.

Gabinete do Prefeito Constitucional do Município de Juru,
 Estado da Paraíba; em 04 de Dezembro de 2019.

LUIZ GALVÃO DA SILVA
 -Prefeito Constitucional-



Estado da Paraíba
Prefeitura Municipal de Juru
Gabinete do Prefeito

LEI N.º 637/2019, de 04 de Dezembro de 2019

AUTORIZA REMANEJAMENTO
 TOTAL OU PARCIAL DE
 DOTAÇÕES ORÇAMENTÁRIAS
 PARA O EXERCÍCIO DE 2020 E DÁ
 OUTRAS PROVIDÊNCIA.

O PREFEITO MUNICIPAL DO MUNICÍPIO DE JURU, Estado da Paraíba, no uso de suas atribuições legais conferidas pela Lei Orgânica; faço saber que a Câmara Municipal aprovou e eu sanciono a seguinte Lei:

Art 1º Fica autorizada a transposição, o remanejamento ou a transferência de recursos de uma categoria de programação para outra ou de um órgão para outro e a consequente anulação total ou parcial de dotações orçamentárias contantes dos Orçamento Fiscal e da Seguridade Social do Exercício de 2020 até o valor de **R\$ 4.200.000,00** (quatro milhões e duzentos mil reais) utilizando como fonte de recurso as disponibilidades caracterizadas no parágrafo 1º, do Artigo 43, da Lei Federal nº 4.320, de 17 de março de 1964.

Art. 2º Fica autorizado a transposição, o remanejamento ou a transferência de recursos de uma categoria de programação para outra ou de um órgão para outro de dotações vinculadas as despesas obrigatórias de caráter continuado, como definidas no art. 17 da Lei de Responsabilidade Fiscal, e a outras despesas até o montante de **R\$ 4.200.000,00** (quatro milhões e duzentos mil reais), utilizando como fonte de recurso as disponibilidades caracterizadas no parágrafo 1º, do Artigo 43, da Lei Federal nº 4.320, de 17 de março de 1964.

Paragrafo único. A fonte de recursos para cobertura dos créditos abertos na forma definida no caput deste artigo é o remanejamento autorizado nos termos do artigo 1º desta Lei

Art. 3º O remanejamento autorizado só deverá ser utilizado para remanejar, exclusivamente dotações orçamentárias consignadas nos Orçamentos Fiscal e da Seguridade Social alocadas nos grupos de natureza de despesa.

- I – “31” – Pessoal e Encargos Sociais;
- II – “32” – Juros e Encargos da Dívida;

Prefeitura Municipal de Juru – PB – CNPJ 08.888.950/0001-06 - Praça Cel. Manoel
 Florentino de Medeiros nº 29, Tel. (083) 3484 -1245 - Centro - Juru PB - CEP. 58.750-000





Estado da Paraíba
Prefeitura Municipal de Juru
Gabinete do Prefeito

- III – “33” – Outros Despesas Correntes;
- IV – “44” – Investimentos;
- V – “46” – Amortização da Dívida.


Art. 4º O remanejamento autorizado far-se-a até o limite dos saldos das respectivas dotações vinculadas;

- I – no órgão a programas diferentes;
- II – no programa a órgão diferentes;
- III – a órgãos e programas diferentes.

Paragrafo único. O Decreto que autorizar a transposição, o remanejamento ou a transferência de recursos nos limites específicos nesta Lei discriminará os valores remanejados agregados segundo as categorias definidas nos artigo 3º desta Lei.

Art. 5º Esta Lei entra em vigor na data de sua publicação.

Gabinete do Prefeito Municipal do Município de Juru,
Estado da Paraíba; em 04 de Dezembro de 2019.


LUIZ GALVÃO DA SILVA
Prefeito Municipal



Prefeitura Municipal de Juru – PB – CNPJ 08.888.950/0001-06 - Praça Cel. Manoel
Florentino de Medeiros nº 29, Tel. (083) 3484 -1245 - Centro - Juru PB - CEP. 58.750-000



Estado da Paraíba
Governo Municipal
Diário Oficial do Município Juru - PB

Lei Nº 075/74. de 22/07/1974-Edição Extraordinária - Sexta-Feira. 20 de Dezembro de 2019-Tiragem 100

ATOS DO PODER EXECUTIVO

Lei nº 640/2019, de 20 de Dezembro de 2019

**ESTIMA A RECEITA E FIXA A DESPESA DO
MUNICÍPIO DE JURU, PARA O EXERCÍCIO
DE 2020 E DÁ OUTRAS PROVIDÊNCIAS.**

Artigo 1.º - Fica aprovado o Orçamento Programa do Município de JURU, para exercício Econômico-Financeiro de 2020, discriminado pelos anexos integrantes desta Lei, que estima a Receita em R\$ 27.632.500,00 (Vinte e Sete Milhões, Seiscentos e Trinta e Dois Mil e Quinhentos Reais), e fixa a Despesa em igual valor.

Artigo 2.º - A Receita será realizada mediante a arrecadação de Tributos, Contribuições, Transferências e outras Receitas Correntes e de Capital, na forma da Legislação em vigor e das especificações do Anexo I, de acordo com a seguinte discriminação:

I - RECEITAS DA ADMINISTRAÇÃO DIRETA		%
Receita Correntes	24.255.036	87,78
Receita Tributária	507.856	1,84
Receitas de Contribuições	100.000	0,36
Receita Patrimonial	67.000	0,24
Transferências Correntes	23.567.680	85,29
Outras Receitas Correntes	12.500	0,05
Receitas de Capital	3.491.000	12,63
Alienação de Bens	5.000	0,02
Transferências de Capital	3.486.000	12,62
Deduções	2.336.680	8,46
Transferências Correntes	2.336.680	8,46
Total:	25.409.356	
1-Intra-Orçamentário:	0	0,00
2-Total Geral da Administração Direta:	25.409.356	91,95

II - RECEITAS DA ADMINISTRAÇÃO INDIRETA		%
Receita Correntes	1.123.144	4,06
Receitas de Contribuições	956.544	3,46
Receita Patrimonial	16.600	0,06
Outras Receitas Correntes	150.000	0,54
Total:	2.223.144	
3-Intra-Orçamentário:	1.100.000	3,98
4-Total Geral da Administração Indireta:	2.223.144	8,05
Total Geral da Receita (2+4):	27.632.500	

Artigo 3.º - A Despesa será realizada de modo a atender aos encargos do Município, com a manutenção dos Serviços Públicos, Transferências e Despesas de Capital, nas especificações dos Programas, Projetos e Atividades, dimensionada nos anexos e de acordo com o seguinte desdobramento:

I - DESPESAS DA ADMINISTRAÇÃO DIRETA		%
DESPESAS CORRENTES	21.042.338	76,15
PESSOAL E ENCARGOS SOCIAIS	13.197.170	47,76
JUROS E ENCARGOS DA DÍVIDA	5.500	0,02
OUTRAS DESPESAS CORRENTES	7.839.668	28,37
DESPESAS DE CAPITAL	4.177.018	15,12
INVESTIMENTOS	3.746.018	13,56
INVERSÕES FINANCEIRAS	3.000	0,01
AMORTIZAÇÃO DA DÍVIDA	428.000	1,55
Reserva de Contingência	190.000	0,69
Reserva de Contingência	190.000	0,69
Total:		25.409.356
1-Intra-Orçamentário:		1.100.000 3,98
2-Total Geral da Administração Direta:		25.409.356 91,95

II - DESPESAS DA ADMINISTRAÇÃO INDIRETA		%
DESPESAS CORRENTES	1.837.424	6,65
PESSOAL E ENCARGOS SOCIAIS	1.680.100	6,08
OUTRAS DESPESAS CORRENTES	157.324	0,57
DESPESAS DE CAPITAL	10.600	0,04
INVESTIMENTOS	10.600	0,04
Reserva de Contingência	375.120	1,36
Reserva de Contingência	375.120	1,36
Total:		2.223.144
3-Intra-Orçamentário:		0 0,00
4-Total Geral da Administração Indireta:		2.223.144 8,05

Total Geral da Despesa (2+4):	27.632.500
-------------------------------	------------

DESPESA POR UNIDADE ORÇAMENTÁRIA			
I - DESPESAS DA ADMINISTRAÇÃO DIRETA			
Código	Descrição	Valor	%
01.010	Câmara Municipal	972.354	3,52
02.020	Gabinete do Prefeito	550.887	1,99
02.030	Secretaria de Políticas para Mulheres	8.500	0,03
02.040	Secretaria de Administração	1.082.500	3,92
02.050	Secretaria de Planejamento, Orçamento e Finanças	1.125.500	4,07
02.060	Secretaria de Controle Interno	30.500	0,11
02.070	Secretaria de Articulação Institucional	5.500	0,02
02.080	Secretaria de Educação	8.904.943	32,23
02.090	Secretaria de Saúde	1.519.310	5,50
02.100	Fundo Municipal de Saúde	4.661.240	16,87
02.110	Secretaria de Ação Social e Assunto da Família	312.500	1,13
02.120	Fundo Municipal de Assistência Social	858.000	3,10
02.130	Secretaria de Infraestrutura	3.062.122	11,08
02.140	Secretaria de Desenvolvimento Urbano	8.500	0,03
02.150	Secretaria de Cultura	35.500	0,13
02.160	Secretaria de Agricultura, Meio Ambiente e Pesca.	909.000	3,29
02.170	Secretaria de Juventude, Esporte, Turismo e Lazer	1.172.500	4,24
09.999	Reserva de Contingência	190.000	0,69

	Total:	25.409.356	
	1-Intra-Orçamentário:	1.100.000	3,98
	2-Total Geral da Administração Direta:	25.409.356	91,95

II - DESPESAS DA ADMINISTRAÇÃO INDIRETA			
Código	Descrição	Valor	%
02.010	Instituto de Previdência dos Servidores Municipais de Juru - IPSEJ	2.223.144	8,05
	Total:	2.223.144	
	3-Intra-Orçamentário:	0	0,00
	4-Total Geral da Administração Indireta:	2.223.144	8,05
Total Geral da Despesa (2+4):		27.632.500	

Artigo 4.º - A Reserva de Contingência fica fixada no valor de R\$ 565.120,00 (Quinhentos e Sessenta e Cinco Mil e Cento e Vinte Reais), constituída exclusivamente com recursos do orçamento fiscal, destinado ao atendimento de passivos contingentes e outros riscos e eventos fiscais.

Artigo 5.º - O Poder Executivo mediante Decreto, promoverá a disciplina execução e distribuição das dotações consignadas a cada Órgão no interesse da Administração, poderá designar Órgãos Centrais para movimentar dotações atribuídas as Unidades Orçamentárias nos termos do Artigo 66, da Lei Federal nº 4.320/64.

Artigo 6.º - A execução da despesa é consignada a existência de recursos financeiros suficientes, cabendo ao Poder Executivo tomar as medidas necessárias, para ajustar o fluxo dos dispêndios aos dos ingressos.

Parágrafo Único - Até 30 dias após a publicação dos Orçamentos, nos termos em que dispõe a lei de Diretrizes Orçamentárias e o observado o disposto no artigo 8º da lei nº 101/2000, o Poder Executivo estabelecerá o Cronograma Mensal de Desembolso (CMD) e as Metas Bimestrais de Arrecadação (MBA).

Artigo 7.º - Para a execução do Orçamento de que trata a Lei, fica o Poder Executivo autorizado a:

I. Abrir Créditos Suplementares, mediante a utilização dos recursos adiante indicados, até o limite correspondente a 40,00 %, do total da Despesa Fixada nesta Lei, com as seguintes finalidades:


a) Atender insuficiência nas dotações orçamentárias, utilizando como fonte de recursos, as disponibilidades caracterizadas no parágrafo 1º, do Artigo 43, da Lei Federal nº 4.320, de 17 de março de 1964.

§ 1º - O limite fixado no Inciso I, deste Artigo, poderá ser aumentado por proposta do executivo, mediante aprovação do Legislativo.

II. Aprovar o Quadro de Detalhamento da Despesa das Entidades para o Exercício de 2020, podendo abrir Créditos Suplementares até o limite previsto no Inciso I, deste Artigo.

Artigo 8.º As alterações constantes desta Lei Orçamentária farão parte integrante do PPA e LDO.

Artigo 9.º Esta Lei vigorará durante o exercício de 2020, a partir de 1.º de janeiro, revogadas as disposições em contrário.


LUIZ GALVÃO DA SILVA
PREFEITO



Prefeitura Municipal de Juru
Secretaria de Planejamento, Orçamento e Finanças

Lei nº 640/2019, de 20 de Dezembro de 2019

**ESTIMA A RECEITA E FIXA A DESPESA DO
MUNICÍPIO DE JURU, PARA O EXERCÍCIO
DE 2020 E DÁ OUTRAS PROVIDÊNCIAS.**

Artigo 1.º - Fica aprovado o Orçamento Programa do Município de JURU, para exercício Econômico-Financeiro de 2020, discriminado pelos anexos integrantes desta Lei, que estima a Receita em R\$ 27.632.500,00 (Vinte e Sete Milhões, Seiscentos e Trinta e Dois Mil e Quinhentos Reais), e fixa a Despesa em igual valor.

Artigo 2.º - A Receita será realizada mediante a arrecadação de Tributos, Contribuições, Transferências e outras Receitas Correntes e de Capital, na forma da Legislação em vigor e das especificações do Anexo I, de acordo com a seguinte discriminação:

I - RECEITAS DA ADMINISTRAÇÃO DIRETA		%
Receita Correntes	24.255.036	87,78
Receita Tributária	507.856	1,84
Receitas de Contribuições	100.000	0,36
Receita Patrimonial	67.000	0,24
Transferências Correntes	23.567.680	85,29
Outras Receitas Correntes	12.500	0,05
Receitas de Capital	3.491.000	12,63
Alienação de Bens	5.000	0,02
Transferências de Capital	3.486.000	12,62
Deduções	2.336.680	8,46
Transferências Correntes	2.336.680	8,46
Total:	25.409.356	
1-Intra-Orçamentário:	0	0,00
2-Total Geral da Administração Direta:	25.409.356	91,95

II - RECEITAS DA ADMINISTRAÇÃO INDIRETA		%
Receita Correntes	1.123.144	4,06
Receitas de Contribuições	956.544	3,46
Receita Patrimonial	16.600	0,06
Outras Receitas Correntes	150.000	0,54
Total:	2.223.144	
3-Intra-Orçamentário:	1.100.000	3,98
4-Total Geral da Administração Indireta:	2.223.144	8,05
Total Geral da Receita (2+4):	27.632.500	

Artigo 3.º - A Despesa será realizada de modo a atender aos encargos do Município, com a manutenção dos Serviços Públicos, Transferências e Despesas de Capital, nas especificações dos Programas, Projetos e Atividades, dimensionada nos anexos e de acordo com o seguinte desdobramento:

I - DESPESAS DA ADMINISTRAÇÃO DIRETA		%
DESPESAS CORRENTES	21.042.338	76,15
PESSOAL E ENCARGOS SOCIAIS	13.197.170	47,76
JUROS E ENCARGOS DA DÍVIDA	5.500	0,02
OUTRAS DESPESAS CORRENTES	7.839.668	28,37
DESPESAS DE CAPITAL	4.177.018	15,12
INVESTIMENTOS	3.746.018	13,56
INVERSÕES FINANCEIRAS	3.000	0,01
AMORTIZAÇÃO DA DÍVIDA	428.000	1,55
Reserva de Contingência	190.000	0,69
Reserva de Contingência	190.000	0,69
Total:		25.409.356
1-Intra-Orçamentário:		1.100.000 3,98
2-Total Geral da Administração Direta:		25.409.356 91,95

II - DESPESAS DA ADMINISTRAÇÃO INDIRETA		%
DESPESAS CORRENTES	1.837.424	6,65
PESSOAL E ENCARGOS SOCIAIS	1.680.100	6,08
OUTRAS DESPESAS CORRENTES	157.324	0,57
DESPESAS DE CAPITAL	10.600	0,04
INVESTIMENTOS	10.600	0,04
Reserva de Contingência	375.120	1,36
Reserva de Contingência	375.120	1,36
Total:		2.223.144
3-Intra-Orçamentário:		0 0,00
4-Total Geral da Administração Indireta:		2.223.144 8,05

Total Geral da Despesa (2+4):	27.632.500
-------------------------------	------------

DESPESA POR UNIDADE ORÇAMENTÁRIA			
I - DESPESAS DA ADMINISTRAÇÃO DIRETA			
Código	Descrição	Valor	%
01.010	Câmara Municipal	972.354	3,52
02.020	Gabinete do Prefeito	550.887	1,99
02.030	Secretaria de Políticas para Mulheres	8.500	0,03
02.040	Secretaria de Administração	1.082.500	3,92
02.050	Secretaria de Planejamento, Orçamento e Finanças	1.125.500	4,07
02.060	Secretaria de Controle Interno	30.500	0,11
02.070	Secretaria de Articulação Institucional	5.500	0,02
02.080	Secretaria de Educação	8.904.943	32,23
02.090	Secretaria de Saúde	1.519.310	5,50
02.100	Fundo Municipal de Saúde	4.661.240	16,87
02.110	Secretaria de Ação Social e Assunto da Família	312.500	1,13
02.120	Fundo Municipal de Assistência Social	858.000	3,10
02.130	Secretaria de Infraestrutura	3.062.122	11,08
02.140	Secretaria de Desenvolvimento Urbano	8.500	0,03
02.150	Secretaria de Cultura	35.500	0,13
02.160	Secretaria de Agricultura, Meio Ambiente e Pesca.	909.000	3,29
02.170	Secretaria de Juventude, Esporte, Turismo e Lazer	1.172.500	4,24
09.999	Reserva de Contingência	190.000	0,69

Total:	25.409.356	
1-Intra-Orçamentário:	1.100.000	3,98
2-Total Geral da Administração Direta:	25.409.356	91,95

II - DESPESAS DA ADMINISTRAÇÃO INDIRETA			
Código	Descrição	Valor	%
02.010	Instituto de Previdência dos Servidores Municipais de Juru - IPSEJ	2.223.144	8,05
Total:		2.223.144	
3-Intra-Orçamentário:		0	0,00
4-Total Geral da Administração Indireta:		2.223.144	8,05
Total Geral da Despesa (2+4):		27.632.500	

Artigo 4.º - A Reserva de Contingência fica fixada no valor de R\$ 565.120,00 (Quinhentos e Sessenta e Cinco Mil e Cento e Vinte Reais), constituída exclusivamente com recursos do orçamento fiscal, destinado ao atendimento de passivos contingentes e outros riscos e eventos fiscais.

Artigo 5.º - O Poder Executivo mediante Decreto, promoverá a disciplina execução e distribuição das dotações consignadas a cada Órgão no interesse da Administração, poderá designar Órgãos Centrais para movimentar dotações atribuídas as Unidades Orçamentárias nos termos do Artigo 66, da Lei Federal nº 4.320/64.

Artigo 6.º - A execução da despesa é consignada a existência de recursos financeiros suficientes, cabendo ao Poder Executivo tomar as medidas necessárias, para ajustar o fluxo dos dispêndios aos dos ingressos.

Parágrafo Único - Até 30 dias após a publicação dos Orçamentos, nos termos em que dispõe a lei de Diretrizes Orçamentárias e o observado o disposto no artigo 8º da lei nº 101/2000, o Poder Executivo estabelecerá o Cronograma Mensal de Desembolso (CMD) e as Metas Bimestrais de Arrecadação (MBA).

Artigo 7.º - Para a execução do Orçamento de que trata a Lei, fica o Poder Executivo autorizado a:

I. Abrir Créditos Suplementares, mediante a utilização dos recursos adiante indicados, até o limite correspondente a 40,00 %, do total da Despesa Fixada nesta Lei, com as seguintes finalidades:

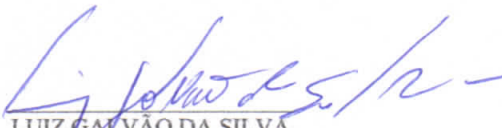
a) Atender insuficiência nas dotações orçamentárias, utilizando como fonte de recursos, as disponibilidades caracterizadas no parágrafo 1º, do Artigo 43, da Lei Federal nº 4,320, de 17 de março de 1964.

§ 1º - O limite fixado no Inciso I, deste Artigo, poderá ser aumentado por proposta do executivo, mediante aprovação do Legislativo.

II. Aprovar o Quadro de Detalhamento da Despesa das Entidades para o Exercício de 2020, podendo abrir Créditos Suplementares até o limite previsto no Inciso I, deste Artigo.

Artigo 8.º As alterações constantes desta Lei Orçamentária farão parte integrante do PPA e LDO.

Artigo 9.º Esta Lei vigorará durante o exercício de 2020, a partir de 1.º de janeiro, revogadas as disposições em contrário.



LUIZ GALVÃO DA SILVA
PREFEITO




Prefeitura Municipal de Juru

Secretaria de Planejamento, Orçamento e Finanças

Departamento de Contabilidade - Orçamento-Programa de 2020 - R\$ 1,00

Demonstrativo da Receita Corrente Líquida - RCL

Especificação	Receita Prevista
RECEITAS CORRENTES (I)	25.378.180,00
Impostos, Taxas e Contribuições de Melhoria	507.856,00
IRRF	300.500,00
IPTU	2.500,00
ITBI	5.000,00
ISS	190.000,00
Outros Impostos, Taxas e Contribuições de Melhoria	9.856,00
Contribuições	1.056.544,00
Receita Patrimonial	83.600,00
Rendimentos de Aplicação Financeira	83.600,00
Outras Rceitas Patrimoniais	0,00
Receita Agropecuária	0,00
Receita Industrial	0,00
Receita de Serviços	0,00
Transferências Correntes	23.567.680,00
Cota-Parte do FPM	10.482.000,00
Cota-Parte do ITR	500,00
Transferências da LC 87/1996	1.000,00
Cota-Parte do ICMS	1.827.600,00
Cota-Parte do IPVA	128.800,00
Transferências da LC 61/1989	500,00
Transferencias do FUNDEB	6.544.500,00
Outras Transferencias Correntes	4.582.780,00
Outras Receitas Correntes	162.500,00
DEDUÇÕES (II)	3.443.224,00
Contrib. do Servidor para o Plano de Previdência	956.544,00
Compensação Financ. entre Regimes Previdência	150.000,00
Dedução de Receita para a Formação do FUNDEB	2.336.680,00
RECEITA CORRENTE LÍQUIDA (III) = (I - II)	21.934.956,00


 CLAIR LEIFÃO MARTINS
 CPF 477.984.084-87
 CRC-PB/O-7 4.395


 LUIZ GALVÃO DA SILVA
 PREFEITO



Prefeitura Municipal de Juru

Secretaria de Planejamento, Orçamento e Finanças

Departamento de Contabilidade - Orçamento-Programa de 2020 - R\$ 1,00

Demonstrativo das Receitas e Despesas por Fonte de Recursos do TCE

Código	Nome	Receitas	Despesas	Diferenças
1001	Exercício Corrente - Recursos Ordinários	7.251.363,00	7.251.363,00	0,00
1111	Exercício Corrente - Receitas de Impostos e de Transferência de Impostos - Educação *	1.175.703,00	1.175.703,00	0,00
1112	Exercício Corrente - Transferências do FUNDEB 60%	3.632.171,00	3.632.171,00	0,00
1113	Exercício Corrente - Transferências do FUNDEB 40%	2.133.179,00	2.133.179,00	0,00
1114	Exercício Corrente - Transferências do FUNDEB 60% □ Complementação da União	486.793,00	486.793,00	0,00
1115	Exercício Corrente - Transferências do FUNDEB 40% □ Complementação da União	298.357,00	298.357,00	0,00
1120	Exercício Corrente - Transferência do Salário-Educação	251.160,00	251.160,00	0,00
1121	Exercício Corrente - Transferências de Recursos do FNDE Referentes ao Programa Dinheiro Direto na Escola (PDDE)	5.000,00	5.000,00	0,00
1122	Exercício Corrente - Transferências de Recursos do FNDE Referentes ao Programa Nacional de Alimentação Escolar (PNAE)	261.362,00	261.362,00	0,00
1123	Exercício Corrente - Transferências de Recursos do FNDE Referentes ao Programa Nacional de Apoio ao Transporte Escolar (PNATE)	120.718,00	120.718,00	0,00
1124	Exercício Corrente - Outras Transferências de Recursos do FNDE	180.000,00	180.000,00	0,00
1125	Exercício Corrente - Transferências de Convênios - Educação	132.000,00	132.000,00	0,00
1211	Exercício Corrente - Receitas de Impostos e de Transferência de Impostos - Saúde *	2.488.510,00	2.488.510,00	0,00
1213	Exercício Corrente - Transferências Fundo a Fundo de Recursos do SUS provenientes do Governo Estadual	30.000,00	30.000,00	0,00
1214	Exercício Corrente - Transferências Fundo a Fundo de Recursos do SUS provenientes do Governo Federal - Bloco de Custeio das Ações e Serviços Públicos de Saúde	2.953.540,00	2.953.540,00	0,00
1215	Exercício Corrente - Transferências Fundo a Fundo de Recursos do SUS provenientes do Governo Federal - Bloco de Investimento na Rede de Serviços Públicos de Saúde	250.000,00	250.000,00	0,00
1220	Exercício Corrente - Transferências de Convênios destinadas à Saúde	452.000,00	452.000,00	0,00
1311	Exercício Corrente - Transferência de Recursos do Fundo Nacional de Assistência Social - FNAS	612.000,00	612.000,00	0,00
1312	Exercício Corrente - Transferências de Convênios - Assistência Social	170.000,00	170.000,00	0,00
1420	Exercício Corrente - Recursos destinados ao RPPS - Plano Financeiro	2.223.144,00	2.223.144,00	0,00
1510	Exercício Corrente - Outras Transferências de Convênios ou Contratos de Repasse da União	2.294.000,00	2.294.000,00	0,00
1520	Exercício Corrente - Outras Transferências de Convênios ou Contratos de Repasse dos Estados	120.000,00	120.000,00	0,00
1610	Exercício Corrente - Recursos da CIDE	11.500,00	11.500,00	0,00
2001	Exercício Anterior - Recursos Ordinários	100.000,00	100.000,00	0,00
TOTAL		27.632.500,00	27.632.500,00	0,00



Prefeitura Municipal de Juru

Secretaria de Planejamento, Orçamento e Finanças

Departamento de Contabilidade - Orçamento-Programa de 2020 - R\$ 1,00

Demonstrativo da Receita Líquida de Impostos e das Despesas Próprias com Saúde

RECEITAS	PREVISÃO INICIAL
RECEITA DE IMPOSTOS LÍQUIDA (I)	498.000,00
Imposto Predial e Territorial Urbano - IPTU	2.500,00
Imposto sobre Transmissão de Bens Intervivos - ITBI	5.000,00
Imposto sobre Serviços de Qualquer Natureza - ISS	190.000,00
Imposto de Renda Retido na Fonte - IRRF	300.500,00
Multas, Juros de Mora e Outros Encargos dos Impostos	0,00
Dívida Ativa dos Impostos	0,00
Multas, Juros de Mora e Outros Encargos da Dívida Ativa	0,00
RECEITA DE TRANSFERÊNCIA CONSTITUCIONAIS E LEGAIS (II)	11.683.400,00
Cota-Parte FPM	9.725.000,00
Cota-Parte ITR	500,00
Cota-Parte IPVA	128.800,00
Cota-Parte ICMS	1.827.600,00
Cota-Parte IPI-Exportação	500,00
Compensações Financeiras Provenientes de Impostos e Transferências Constitucionais	1.000,00
Outras	
Desoneração ICMS (LC 87/96)	1.000,00
TRANSFERÊNCIA DE RECURSOS DO SISTEMA ÚNICO DE SAÚDE-SUS	3.685.540,00
Provenientes da União	3.621.540,00
Provenientes dos Estados	55.000,00
Provenientes de Outros Municípios	0,00
Outras Receitas do SUS	9.000,00
TRANSFERÊNCIAS VOLUNTÁRIAS	0,00
RECEITAS DE OPERAÇÕES DE CRÉDITO VINCULADAS À SAÚDE	0,00
OUTRAS RECEITAS PARA FINANCIAMENTO DA SAÚDE	0,00
TOTAL	15.866.940,00

DESPESAS COM SAÚDE (Por Grupo de Natureza da Despesa)	DOTAÇÃO INICIAL
DESPESAS CORRENTES	5.406.550,00
Pessoal e Encargos Sociais	3.488.640,00
Juros e Encargos da Dívida	
Outras Despesas Correntes	1.917.910,00
DESPESAS DE CAPITAL	774.000,00
Investimentos	773.500,00
Inversões Financeiras	500,00
Amortização da Dívida	
TOTAL (IV)	6.180.550,00

DESPESAS PRÓPRIAS COM AÇÕES E SERVIÇOS PÚBLICOS DE SAÚDE	DOTAÇÃO INICIAL
DESPESAS COM INATIVOS E PENSIONISTAS	0,00
DESPESA COM ASSISTÊNCIA À SAÚDE QUE NÃO ATENDE AO PRINCÍPIO DE ACESSO UNIVERSAL	0,00
DESPESAS CUSTEADAS COM OUTROS RECURSOS	3.685.540,00
Recursos de Transferência do Sistema Único de Saúde - SUS	3.233.540,00
Recursos de Operações de Crédito	
Outros Recursos	452.000,00
OUTRAS AÇÕES E SERVIÇOS NÃO COMPUTADOS	6.500,00
RESTOS A PAGAR NÃO PROCESSADOS INSCRITOS INDEVIDAMENTE NO EXERCÍCIO SEM DISPONIBILIDADE FINANCEIR ¹	0,00
DESPESAS CUSTEADAS COM DISPONIBILIDADE DE CAIXA VINCULADA AOS RESTOS A PAGAR CANCELADOS ²	0,00



Prefeitura Municipal de Juru

Secretaria de Planejamento, Orçamento e Finanças

Departamento de Contabilidade - Orçamento-Programa de 2020 - R\$ 1,00

Demonstrativo da Receita Líquida de Impostos e das Despesas Próprias com Saúde

RECEITAS	PREVISÃO INICIAL
DESPESAS CUSTEADAS COM RECURSOS VINCULADOS À PARCELA DO PERCENTUAL MÍNIMO QUE NÃO FOI APLICADA EM AÇÕES E SERVIÇOS DE SAÚDE EM EXERCÍCIOS ANTERIORES ³	0,00
TOTAL DAS DESPESAS PRÓPRIAS COM AÇÕES E SERVIÇOS PÚBLICOS DE SAÚDE (V)	2.488.510,00
PARTICIPAÇÃO DAS DESPESAS COM AÇÕES E SERVIÇOS PÚBLICOS DE SAÚDE NA RECEITA DE IMPOSTOS LÍQUIDA E TRANSFERÊNCIAS CONSTITUCIONAIS E LEGAIS <input type="checkbox"/> LIMITE CONSTITUCIONAL <15%> ² [(V <input type="checkbox"/> VI) / I]	20,43

DESPESAS COM SAÚDE (Por Subfunção)	DOTAÇÃO INICIAL
Atenção Básica	4.179.130,00
Assistência Hospitalar e Ambulatorial	1.349.400,00
Suporte Profilático e Terapêutico	106.000,00
Vigilância Sanitária	
Vigilância Epidemiológica	87.520,00
Alimentação e Nutrição	
Outras SubFunções	458.500,00
TOTAL	6.180.550,00



Prefeitura Municipal de Juru

Secretaria de Planejamento, Orçamento e Finanças

Departamento de Contabilidade - Orçamento-Programa de 2020 - R\$ 1,00

Demonstrativo das Receitas e Despesas com Manutenção e Desenvolvimento do Ensino - MDE

RECEITAS	PREVISÃO INICIAL
RECEITAS DO ENSINO	
1-RECEITAS DE IMPOSTOS	498.000,00
1.1-Receita Resultante do Imposto sobre a Propriedade Predial e Territorial Urbana <input type="checkbox"/> IPTU	2.500,00
1.1.1-IPTU	2.500,00
1.1.2-Multas, Juros de Mora, Dívida Ativa e Outros Encargos do IPTU	0,00
1.2-Receita Resultante do Imposto sobre Transmissão Inter Vivos <input type="checkbox"/> ITBI	5.000,00
1.2.1-ITBI	5.000,00
1.2.2-Multas, Juros de Mora, Dívida Ativa e Outros Encargos do ITBI	0,00
1.3-Receita Resultante do Imposto sobre Serviços de Qualquer Natureza <input type="checkbox"/> ISS	190.000,00
1.3.1-ISS	190.000,00
1.3.2-Multas, Juros de Mora, Dívida Ativa e Outros Encargos do ISS	0,00
1.4-Receita Resultante do Imposto de Renda Retido na Fonte <input type="checkbox"/> IRRF	300.500,00
1.4.1-IRRF	300.500,00
1.4.2-Multas, Juros de Mora, Dívida Ativa e Outros Encargos do IRRF	0,00
2-RECEITAS DE TRANSFERÊNCIAS CONSTITUCIONAIS E LEGAIS	12.440.400,00
2.1-Cota-Parte FPM	10.482.000,00
2.1.1-Parcela referente à CF, art. 159, I, alínea b	9.725.000,00
2.1.2-Parcela referente à CF, art. 159, I, alínea d	385.000,00
2.1.3-Parcela referente à CF, art. 159, I, alínea e	372.000,00
2.2-Cota-Parte ICMS	1.827.600,00
2.3-ICMS-Desoneração <input type="checkbox"/> L.C. nº87/1996	1.000,00
2.4-Cota-Parte IPI-Exportação	500,00
2.5-Cota-Parte ITR	500,00
2.6-Cota-Parte IPVA	128.800,00
2.7-Cota-Parte IOF-Ouro	0,00
3- TOTAL DA RECEITA BRUTA DE IMPOSTOS (1 + 2)	12.938.400,00

OUTRAS RECEITAS DESTINAS AO ENSINO	PREVISÃO INICIAL
5-RECEITA DE TRANSFERÊNCIAS DO FNDE	658.240,00
5.1-Transferências do Salário-Educação	251.160,00
5.2-Transferências Diretas - PDDE	5.000,00
5.3-Transferências Diretas - PNAE	261.362,00
5.4-Transferências Diretas - PNATE	120.718,00
5.5-Outras Transferências do FNDE	20.000,00
5.6-Aplicação Financeira dos Recursos do FNDE	0,00
6-RECEITA DE TRANSFERÊNCIAS DE CONVÊNIOS	252.000,00
6.1-Transferências de Convênios	252.000,00
6.2-Aplicação Financeira dos Recursos de Convênios	0,00
7-RECEITA DE OPERAÇÕES DE CRÉDITO	0,00
8-OUTRAS RECEITAS PARA FINANCIAMENTO DO ENSINO	0,00
9- TOTAL DAS OUTRAS RECEITAS DESTINADAS AO ENSINO (4 + 5 + 6 + 7 + 8)	910.240,00

FUNDEB	
RECEITAS DO FUNDEB	PREVISÃO INICIAL
10-RECEITAS DESTINADAS AO FUNDEB	2.336.680,00
10.1-Cota-Parte FPM Destinada ao FUNDEB <input type="checkbox"/> (20,00% de 2.1.1)	1.945.000,00
10.2-Cota-Parte ICMS Destinada ao FUNDEB <input type="checkbox"/> (20,00% de 2.2)	365.520,00
10.3-ICMS-Desoneração Destinada ao FUNDEB <input type="checkbox"/> (20,00% de 2.3)	200,00
10.4-Cota-Parte IPI-Exportação Destinada ao FUNDEB <input type="checkbox"/> (20,00% de 2.4)	100,00
10.5-Cota-Parte ITR Destinados ao FUNDEB <input type="checkbox"/> (20% de 2.5)	100,00
10.6-Cota-Parte IPVA Destinada ao FUNDEB <input type="checkbox"/> (20,00% de 2.6)	25.760,00
11-RECEITAS RECEBIDAS DO FUNDEB	6.550.500,00
11.1-Transferências de Recursos do FUNDEB	5.759.350,00
11.2-Complementação da União ao FUNDEB	785.150,00
11.3-Receita de Aplicação Financeira dos Recursos do FUNDEB	6.000,00
12- RESULTADO LÍQUIDO DAS TRANSFERÊNCIAS DO FUNDEB (11.1 <input type="checkbox"/> 10)	3.422.670,00

[SE RESULTADO LÍQUIDO DA TRANSFERÊNCIA (11) > 0] = ACRÉSCIMO RESULTANTE DAS TRANSFERÊNCIAS DO FUNDEB	3.422.670,00
[SE RESULTADO LÍQUIDO DA TRANSFERÊNCIA (11) < 0] = DECRÉSCIMO RESULTANTE DAS TRANSFERÊNCIAS DO FUNDEB	0,00

DESPESAS DO FUNDEB	DOTAÇÃO INICIAL
13-PAGAMENTO DOS PROFISSIONAIS DO MAGISTÉRIO	4.118.964,00
13.1-Com Educação Infantil	6.000,00
13.2-Com Ensino Fundamental	4.112.964,00
14-OUTRAS DESPESAS	2.431.536,00
14.1-Com Educação Infantil	17.000,00
14.2-Com Ensino Fundamental	2.414.536,00
15- TOTAL DAS DESPESAS DO FUNDEB (12 + 13)	6.550.500,00
16- MÍNIMO DE 60% DO FUNDEB NA REMUNERAÇÃO DO MAGISTÉRIO COM EDUCAÇÃO INFANTIL E ENSINO FUNDAMENTAL 1 (12 / 10) x	62,88

CÁLCULO DO LIMITE MÍNIMO COM MANUTENÇÃO E DESENVOLVIMENTO DO ENSINO

21

RECEITAS COM AÇÕES TÍPICAS DE MANUTENÇÃO E DESENVOLVIMENTO DO ENSINO	PREVISÃO INICIAL
IMPOSTOS E TRANSFERÊNCIAS DESTINADAS À MDE (25% de 3)1	3.234.600,00
DESPESAS COM AÇÕES TÍPICAS DE MANUTENÇÃO E DESENVOLVIMENTO DO ENSINO	DOTAÇÃO INICIAL
17-EDUCAÇÃO INFANTIL	45.500,00
17.1-Creche	45.500,00
17.2-Pré-Escola	0,00
18-ENSINO FUNDAMENTAL	7.680.703,00
18.1-Despesas Custeadas com Recursos do FUNDEB	6.527.500,00
18.2-Despesas Custeadas com Outros Recursos de Impostos	1.153.203,00
19-ENSINO MÉDIO	0,00
20-ENSINO SUPERIOR	0,00
21-ENSINO PROFISSIONAL NÃO INTEGRADO AO ENSINO REGULAR	0,00
22-OUTRAS	0,00
23- TOTAL DAS DESPESAS COM AÇÕES TÍPICAS DE MANUTENÇÃO E DESENVOLVIMENTO DO ENSINO (17 + 18 + 19 + 20 + 21 + 22)	7.726.203,00

DEDUÇÕES / ADIÇÕES CONSIDERADAS PARA FINS DE LIMITE CONSTITUCIONAL	VALOR
24- RESULTADO LÍQUIDO DAS TRANSFERÊNCIAS DO FUNDEB = (11)	3.422.670,00
25- DESPESAS CUSTEADAS COM A COMPLEMENTAÇÃO DO FUNDEB NO EXERCÍCIO	785.150,00
26- RESTOS A PAGAR INSCRITOS NO EXERCÍCIO SEM DISPONIBILIDADE FINANCEIRA DE RECURSOS DE IMPOSTOS VINCULADOS AO ENSINO2	
27- DESPESAS VINCULADAS AO SUPERÁVIT FINANCEIRO DO ACRÉSCIMO E DA COMPLEMENTAÇÃO DO FUNDEB DO EXERCÍCIO ANTERIOR	
28- CANCELAMENTO, NO EXERCÍCIO, DE RESTOS A PAGAR INSCRITOS COM DISPONIBILIDADE FINANCEIRA DE RECURSOS DE IMPOSTOS VINCULADOS AO ENSINO = (37g)	
29- RECEITA DE APLICAÇÃO FINANCEIRA DOS RECURSOS DO FUNDEB ATÉ O BIMESTRE = (38.3)	6.000,00
30- TOTAL DAS DEDUÇÕES / ADIÇÕES CONSIDERADAS PARA FINS DE LIMITE CONSTITUCIONAL (24 + 25 + 26 + 27 + 28 + 29)	4.213.820,00
31- MÍNIMO DE 25% DAS RECEITAS RESULTANTES DE IMPOSTOS NA MANUTENÇÃO E DESENVOLVIMENTO DO ENSINO3 [(17 + 18) □ (30) / (3)] x 100%	27,15

OUTRAS DESPESAS CUSTEADAS COM RECURSOS DESTINADOS À MDE	DOTAÇÃO INICIAL
39-DESPESAS CUSTEADAS COM A CONTRIBUIÇÃO SOCIAL DO SALÁRIO-EDUCAÇÃO	251.160,00
40-DESPESAS CUSTEADAS COM OPERAÇÕES DE CRÉDITO	0,00
41-DESPESAS CUSTEADAS COM OUTRAS RECEITAS PARA FINANCIAMENTO DO ENSINO	927.580,00
35- TOTAL DAS OUTRAS DESPESAS CUSTEADAS COM RECURSOS DESTINADOS À MDE (32 + 33 + 34)	1.178.740,00
36- TOTAL DAS DESPESAS COM ENSINO (23 + 35)	8.904.943,00

FLUXO FINANCEIRO DOS RECURSOS DO FUNDEB	VALOR
38- SALDO FINANCEIRO DO FUNDEB EM 31 DE DEZEMBRO DE 2019 (g)	0,00
38.1- (+) INGRESSO DE RECURSOS DO FUNDEB PREVISTO NO EXERCÍCIO	6.544.500,00
38.2- (-) PAGAMENTOS FIXADOS NO EXERCÍCIO	6.550.500,00
38.3- (+) RECEITA DE APLICAÇÃO FINANCEIRA DOS RECURSOS DO FUNDEB PREVISTO NO EXERCÍCIO	6.000,00
39- (=) SALDO FINANCEIRO DO FUNDEB PREVISTO NO EXERCÍCIO	0,00

21




Prefeitura Municipal de Juru

Secretaria de Planejamento, Orçamento e Finanças

Departamento de Contabilidade - Orçamento-Programa de 2020 - R\$ 1,00

Demonstrativo da Despesa com Pessoal - Poder Executivo

DESPESA COM PESSOAL	DESPESA FIXADA
DESPESA BRUTA COM PESSOAL (I)	14.070.240,00
Pessoal Ativo	12.490.840,00
Vencimentos, Vantagens e Outras Despesas Variáveis	11.019.740,00
Obrigações Patronais	1.444.600,00
Benefícios Previdenciários	26.500,00
Pessoal Inativo e Pensionistas	1.579.400,00
Aposentadorias, Reserva e Reformas	1.484.000,00
Pensões	95.400,00
Outros Benefícios Previdenciários	0,00
Outras Despesas de Pessoal decorrentes de Contratos de Terceirização ou de contratação de forma indireta (§ 1º do art. 18 da LRF)	0,00
DESPESAS NÃO COMPUTADAS (II)	3.214.000,00
Indenizações por Demissão e Incentivos à Demissão Voluntária Decorrentes de Decisão Judicial	190.000,00
Despesas de Exercícios Anteriores	0,00
Inativos e Pensionistas com Recursos Vinculados	1.579.400,00
Contribuição Patronal (Parecer PR-TC/PB 12/2007 (10 de Outubro de 2007))	1.444.600,00
TOTAL DA DESPESA COM PESSOAL PARA FINS DE APURAÇÃO DO LIMITE □TDP (III) = (I □II)	10.856.240,00
RECEITA CORRENTE LÍQUIDA □RCL (IV)	21.934.956,00
(-) Transferências obrigatórias da União relativas às emendas individuais (V) (§ 13, art. 166 da CF)	0,00
= RECEITA CORRENTE LÍQUIDA AJUSTADA (VI)	21.934.956,00
% do TOTAL DA DESPESA COM PESSOAL PARA FINS DE APURAÇÃO DO LIMITE □TDP sobre a RCL (V) = (III/IV) * 100	49,49
LIMITE MÁXIMO (incisos I, II e III do art.20 da LRF) □54%	11.844.876,24
LIMITE PRUDENCIAL (parágrafo único do art.22 da LRF) □95%	11.252.632,43


 CLAIR LEIFÃO MARTINS
 CPF 477.984.084-87
 CRC-PB/O-7 4.395


 LUIZ GALVÃO DA SILVA
 PREFEITO



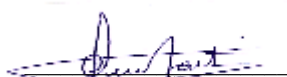
Prefeitura Municipal de Juru

Secretaria de Planejamento, Orçamento e Finanças

Departamento de Contabilidade - Orçamento-Programa de 2020 - R\$ 1,00

Demonstrativo da Despesa com Pessoal - Poder Executivo e Legislativo

DESPESA COM PESSOAL	DESPESA FIXADA
DESPESA BRUTA COM PESSOAL (I)	14.877.270,00
Pessoal Ativo	13.297.870,00
Vencimentos, Vantagens e Outras Despesas Variáveis	11.681.240,00
Obrigações Patronais	1.590.130,00
Benefícios Previdenciários	26.500,00
Pessoal Inativo e Pensionistas	1.579.400,00
Aposentadorias, Reserva e Reformas	1.484.000,00
Pensões	95.400,00
Outros Benefícios Previdenciários	0,00
Outras Despesas de Pessoal decorrentes de Contratos de Terceirização ou de contratação de forma indireta (§ 1º do art. 18 da LRF)	0,00
DESPESAS NÃO COMPUTADAS (II)	3.359.530,00
Indenizações por Demissão e Incentivos à Demissão Voluntária Decorrentes de Decisão Judicial	190.000,00
Despesas de Exercícios Anteriores	0,00
Inativos e Pensionistas com Recursos Vinculados	1.579.400,00
Contribuição Patronal (Parecer PR-TC/PB 12/2007 (10 de Outubro de 2007))	1.590.130,00
TOTAL DA DESPESA COM PESSOAL PARA FINS DE APURAÇÃO DO LIMITE □TDP (III) = (I □II)	11.517.740,00
RECEITA CORRENTE LÍQUIDA □RCL (IV)	21.934.956,00
(-) Transferências obrigatórias da União relativas às emendas individuais (V) (§ 13, art. 166 da CF)	0,00
= RECEITA CORRENTE LÍQUIDA AJUSTADA (VI)	21.934.956,00
% do TOTAL DA DESPESA COM PESSOAL PARA FINS DE APURAÇÃO DO LIMITE □TDP sobre a RCL (V) = (III/IV) * 100	52,51
LIMITE MÁXIMO (incisos I, II e III do art.20 da LRF) □60%	11.844.876,24
LIMITE PRUDENCIAL (parágrafo único do art.22 da LRF) □95%	11.252.632,43


 CLAIR LEIFÃO MARTINS
 CPF 477.984.084-87
 CRC-PB/O-7 4.395


 LUIZ GALVÃO DA SILVA
 PREFEITO



Prefeitura Municipal de Juru

Secretaria de Planejamento, Orçamento e Finanças

Departamento de Contabilidade - Orçamento-Programa de 2020 - R\$ 1,00

Demonstrativo das Metas do Milênio

Código	Descrição da Fonte de Recurso	Esfera	Total	Direta	Indireta	%
Legislativo						
08	Trabalho Decente e Crescimento Econômico					
		Total:	972.354	972.354	0	4
		Fiscal:	972.354	972.354	0	
		Seguridade:	0	0	0	
		Total do Poder:	972.354	972.354	0	4
		Fiscal:	972.354	972.354	0	
		Seguridade:	0	0	0	




Prefeitura Municipal de Juru

Secretaria de Planejamento, Orçamento e Finanças

Departamento de Contabilidade - Orçamento-Programa de 2020 - R\$ 1,00

Demonstrativo das Metas do Milênio

Código	Descrição da Fonte de Recurso	Esfera	Total	Direta	Indireta	%
Executivo						
03	Saúde e Bem-estar					
		Total:	5.119.740	5.119.740	0	19
		Fiscal:	0	0	0	
		Seguridade:	5.119.740	5.119.740	0	
04	Educação de Qualidade					
		Total:	8.744.443	8.744.443	0	32
		Fiscal:	8.744.443	8.744.443	0	
		Seguridade:	0	0	0	
08	Trabalho Decente e Crescimento Econômico					
		Total:	12.795.963	10.572.819	2.223.144	46
		Fiscal:	8.341.509	8.341.509	0	
		Seguridade:	4.454.454	2.231.310	2.223.144	
		Total do Poder:	26.660.146	24.437.002	2.223.144	96
		Fiscal:	17.085.952	17.085.952	0	
		Seguridade:	9.574.194	7.351.050	2.223.144	
		1 - Fiscal:	18.058.306	18.058.306	0	
		2 - Seguridade:	9.574.194	7.351.050	2.223.144	
		3 - Total (1 + 2):	27.632.500	25.409.356	2.223.144	
		Intra-Orçamentária:	1.100.000	1.100.000	0	


 CLAIR LEIFÃO MARTINS
 CPF 477.984.084-87
 CRC-PB/O-7 4.395


 LUIZ GALVÃO DA SILVA
 PREFEITO



Receitas		Prevista
1000.00.00	Receitas Correntes	25.378.180,00
1100.00.00	Impostos, Taxas e Contribuições de Melhoria	507.856,00
1110.00.00	Impostos	498.000,00
1113.00.00	Impostos sobre a Renda e Proventos de Qualquer Natureza	300.500,00
1113.03.00	Imposto sobre a Renda - Retido na Fonte	300.500,00
1113.03.10	Imposto sobre a Renda - Retido na Fonte - Trabalho	300.000,00
1113.03.11	Imposto sobre a Renda - Retido na Fonte - Trabalho - Principal	300.000,00
1113.03.40	Imposto sobre a Renda - Retido na Fonte - Outros Rendimentos	500,00
1113.03.41	Imposto sobre a Renda - Retido na Fonte - Outros Rendimentos - Principal	500,00
1118.00.00	Impostos Específicos de Estados, DF e Municípios	197.500,00
1118.01.00	Impostos sobre o Patrimônio para Estados/DF/Municípios	7.500,00
1118.01.10	Imposto sobre a Propriedade Predial e Territorial Urbana	2.500,00
1118.01.11	Imposto sobre a Propriedade Predial e Territorial Urbana - Principal	2.500,00
1118.01.40	Imposto sobre Transmissão <input type="checkbox"/> Inter Vivos <input type="checkbox"/> de Bens Imóveis e de Direitos Reais sobre Imóveis	5.000,00
1118.01.41	Imposto sobre Transmissão <input type="checkbox"/> Inter Vivos <input type="checkbox"/> de Bens Imóveis e de Direitos Reais sobre Imóveis - Principal	5.000,00
1118.02.00	Impostos sobre a Produção, Circulação de Mercadorias e Serviços	190.000,00
1118.02.30	Imposto sobre Serviços de Qualquer Natureza	190.000,00
1118.02.31	Imposto sobre Serviços de Qualquer Natureza - Principal	190.000,00
1120.00.00	Taxas	9.856,00
1121.00.00	Taxas pelo Exercício do Poder de Polícia	6.500,00
1121.01.00	Taxas de Inspeção, Controle e Fiscalização	500,00
1121.01.10	Taxas de Inspeção, Controle e Fiscalização	500,00
1121.01.11	Taxas de Inspeção, Controle e Fiscalização - Principal	500,00
1121.02.00	Taxas de Fiscalização das Telecomunicações	6.000,00
1121.02.20	Taxa de Fiscalização de Funcionamento - TFF - Não Proveniente da Utilização de Posições Orbitais	6.000,00
1121.02.21	Taxa de Fiscalização de Funcionamento - TFF - Não Proveniente da Utilização de Posições Orbitais - Principal	5.500,00
1122.00.00	Taxas pela Prestação de Serviços	3.356,00
1122.01.00	Taxas pela Prestação de Serviços	3.356,00
1122.01.10	Taxas pela Prestação de Serviços	3.356,00
1122.01.11	Taxas pela Prestação de Serviços - Principal	500,00
1200.00.00	Contribuições	1.056.544,00
1210.00.00	Contribuições Sociais	956.544,00
1218.00.00	Contribuições Sociais Específicas de Estados, DF e Municípios	956.544,00
1218.01.00	Contribuição do Servidor Civil para o Plano de Seguridade Social - CPSSS - Específico de EST/DF/MUN	956.544,00
1218.01.10	CPSSS do Servidor Civil Ativo	956.544,00
1218.01.11	CPSSS do Servidor Civil Ativo - Principal	956.544,00
1240.00.00	Contribuição para o Custeio do Serviço de Iluminação Pública	100.000,00
1240.00.10	Contribuição para o Custeio do Serviço de Iluminação Pública	100.000,00
1240.00.11	Contribuição para o Custeio do Serviço de Iluminação Pública - Principal	100.000,00
1300.00.00	Receita Patrimonial	83.600,00
1320.00.00	Valores Mobiliários	83.600,00
1321.00.00	Juros e Correções Monetárias	83.600,00
1321.00.10	Remuneração de Depósitos Bancários	67.000,00
1321.00.11	Remuneração de Depósitos Bancários - Principal	50.000,00



Prefeitura Municipal de Juru

Secretaria de Planejamento, Orçamento e Finanças

Departamento de Contabilidade

Receitas		Prevista
1321.00.40	Remuneração dos Recursos do Regime Próprio de Previdência Social - RPPS	16.600,00
1321.00.41	Remuneração dos Recursos do Regime Próprio de Previdência Social - RPPS - Principal	16.600,00
1700.00.00	Transferências Correntes	23.567.680,00
1710.00.00	Transferências da União e de suas Entidades	15.626.930,00
1718.00.00	Transferências da União - Específicas de Estados, DF e Municípios	15.626.930,00
1718.01.00	Participação na Receita da União	10.482.500,00
1718.01.20	Cota-Parte do Fundo de Participação dos Municípios - Cota Mensal	9.725.000,00
1718.01.21	Cota-Parte do Fundo de Participação dos Municípios - Cota Mensal - Principal	9.725.000,00
1718.01.30	Cota-Parte do Fundo de Participação dos Municípios <input type="checkbox"/> 1% Cota entregue no mês de dezembro	385.000,00
1718.01.31	Cota-Parte do Fundo de Participação dos Municípios <input type="checkbox"/> 1% Cota entregue no mês de dezembro - Principal	385.000,00
1718.01.40	Cota-Parte do Fundo de Participação dos Municípios - 1% Cota entregue no mês de julho	372.000,00
1718.01.41	Cota-Parte do Fundo de Participação dos Municípios - 1% Cota entregue no mês de julho - Principal	372.000,00
1718.01.50	Cota-Parte do Imposto Sobre a Propriedade Territorial Rural	500,00
1718.01.51	Cota-Parte do Imposto Sobre a Propriedade Territorial Rural - Principal	500,00
1718.02.00	Transferência da Compensação Financeira pela Exploração de Recursos Naturais	134.500,00
1718.02.60	Cota-Parte do Fundo Especial do Petróleo <input type="checkbox"/> FEP	134.500,00
1718.02.61	Cota-Parte do Fundo Especial do Petróleo <input type="checkbox"/> FEP - Principal	134.500,00
1718.03.00	Transferência de Recursos do Sistema Único de Saúde <input type="checkbox"/> SUS <input type="checkbox"/> Repasses Fundo a Fundo Bloco Custeio das Ações e Serviços Públicos de Saúde	2.919.540,00
1718.03.10	Transferência de Recursos do SUS <input type="checkbox"/> Atenção Básica	1.638.820,00
1718.03.11	Transferência de Recursos do SUS <input type="checkbox"/> Atenção Básica - Principal	406.250,00
1718.03.20	Transferência de Recursos do SUS <input type="checkbox"/> Atenção de Média e Alta Complexidade Ambulatorial e Hospitalar	610.400,00
1718.03.21	Transferência de Recursos do SUS <input type="checkbox"/> Atenção de Média e Alta Complexidade Ambulatorial e Hospitalar - Principal	610.400,00
1718.03.30	Transferência de Recursos do SUS <input type="checkbox"/> Vigilância em Saúde	79.320,00
1718.03.31	Transferência de Recursos do SUS <input type="checkbox"/> Vigilância em Saúde - Principal	12.000,00
1718.03.40	Transferência de Recursos do SUS <input type="checkbox"/> Assistência Farmacêutica	71.000,00
1718.03.41	Transferência de Recursos do SUS <input type="checkbox"/> Assistência Farmacêutica - Principal	71.000,00
1718.03.90	Transferência de Recursos do SUS <input type="checkbox"/> Outros Programas Financiados por Transferências Fundo a Fundo	520.000,00
1718.03.91	Transferência de Recursos do SUS <input type="checkbox"/> Outros Programas Financiados por Transferências Fundo a Fundo - Principal	520.000,00
1718.05.00	Transferências de Recursos do Fundo Nacional do Desenvolvimento da Educação <input type="checkbox"/> FNDE	658.240,00
1718.05.10	Transferências do Salário-Educação	251.160,00
1718.05.11	Transferências do Salário-Educação - Principal	251.160,00
1718.05.20	Transferências Diretas do FNDE referentes ao Programa Dinheiro Direto na Escola <input type="checkbox"/> PDDE	5.000,00
1718.05.21	Transferências Diretas do FNDE referentes ao Programa Dinheiro Direto na Escola <input type="checkbox"/> PDDE - Principal	5.000,00
1718.05.30	Transferências Diretas do FNDE referentes ao Programa Nacional de Alimentação Escolar <input type="checkbox"/> PNAE	261.362,00
1718.05.31	Transferências Diretas do FNDE referentes ao Programa Nacional de Alimentação Escolar <input type="checkbox"/> PNAE - Principal	261.362,00
1718.05.40	Transferências Diretas do FNDE referentes ao Programa Nacional de Apoio ao Transporte do Escolar <input type="checkbox"/> PNATE	120.718,00
1718.05.41	Transferências Diretas do FNDE referentes ao Programa Nacional de Apoio ao Transporte do Escolar <input type="checkbox"/> PNATE - Principal	120.718,00
1718.05.90	Outras Transferências Diretas do Fundo Nacional do Desenvolvimento da Educação <input type="checkbox"/> FNDE	20.000,00
1718.05.91	Outras Transferências Diretas do Fundo Nacional do Desenvolvimento da Educação <input type="checkbox"/> FNDE - Principal	20.000,00
1718.06.00	Transferência Financeira do ICMS <input type="checkbox"/> Desoneração <input type="checkbox"/> L.C. N° 87/96	1.000,00
1718.06.10	Transferência Financeira do ICMS <input type="checkbox"/> Desoneração <input type="checkbox"/> L.C. N° 87/96	1.000,00
1718.06.11	Transferência Financeira do ICMS <input type="checkbox"/> Desoneração <input type="checkbox"/> L.C. N° 87/96 - Principal	1.000,00



Prefeitura Municipal de Juru

Secretaria de Planejamento, Orçamento e Finanças

Departamento de Contabilidade

Receitas		Prevista
1718.09.00	Transferências de Recursos de Complementação da União ao Fundo de Manutenção e Desenvolvimento da Educação Básica e de Valorização dos Profissionais da Educação <input type="checkbox"/> FUNDEB	785.150,00
1718.09.10	Transferências de Recursos da Complementação da União ao Fundo de Manutenção e Desenvolvimento da Educação Básica e de Valorização dos Profissionais da Educação <input type="checkbox"/> FUNDEB	785.150,00
1718.09.11	Transferências de Recursos da Complementação da União ao Fundo de Manutenção e Desenvolvimento da Educação Básica e de Valorização dos Profissionais da Educação <input type="checkbox"/> FUNDEB - Principal	785.150,00
1718.10.00	Transferências de Convênios da União e de Suas Entidades	40.000,00
1718.10.90	Outras Transferências de Convênios da União	40.000,00
1718.10.91	Outras Transferências de Convênios da União - Principal	40.000,00
1718.12.00	Transferências de Recursos do Fundo Nacional de Assistência Social <input type="checkbox"/> FNAS	506.000,00
1718.12.10	Transferências de Recursos do Fundo Nacional de Assistência Social <input type="checkbox"/> FNAS	506.000,00
1718.12.11	Transferências de Recursos do Fundo Nacional de Assistência Social <input type="checkbox"/> FNAS - Principal	25.000,00
1718.13.00	Transferências Decorrentes de Decisão Judicial (precatórios) Relativas ao Fundo de Manutenção e Desenvolvimento do Ensino Fundamental e de Valorização do Magistério <input type="checkbox"/> FUNDEF	100.000,00
1718.13.10	Transferências Decorrentes de Decisão Judicial (precatórios) Relativas ao Fundo de Manutenção e Desenvolvimento do Ensino Fundamental e de Valorização do Magistério <input type="checkbox"/> FUNDEF	100.000,00
1718.13.11	Transferências Decorrentes de Decisão Judicial (precatórios) Relativas ao Fundo de Manutenção e Desenvolvimento do Ensino Fundamental e de Valorização do Magistério <input type="checkbox"/> FUNDEF - Principal	100.000,00
1720.00.00	Transferências dos Estados e do Distrito Federal e de suas Entidades	2.181.400,00
1728.00.00	Transferências dos Estados - Específicas de Estados, DF e Municípios	2.181.400,00
1728.01.00	Participação na Receita dos Estados	1.968.400,00
1728.01.10	Cota-Parte do ICMS	1.827.600,00
1728.01.11	Cota-Parte do ICMS - Principal	1.827.600,00
1728.01.20	Cota-Parte do IPVA	128.800,00
1728.01.21	Cota-Parte do IPVA - Principal	128.800,00
1728.01.30	Cota-Parte do IPI - Municípios	500,00
1728.01.31	Cota-Parte do IPI - Municípios - Principal	500,00
1728.01.40	Cota-Parte da Contribuição de Intervenção no Domínio Econômico	11.500,00
1728.01.41	Cota-Parte da Contribuição de Intervenção no Domínio Econômico - Principal	11.500,00
1728.03.00	Transferência de Recursos do Estado para Programas de Saúde <input type="checkbox"/> Repasse Fundo a Fundo	25.000,00
1728.03.10	Transferência de Recursos do Estado para Programas de Saúde <input type="checkbox"/> Repasse Fundo a Fundo	25.000,00
1728.03.11	Transferência de Recursos do Estado para Programas de Saúde <input type="checkbox"/> Repasse Fundo a Fundo - Principal	25.000,00
1728.07.00	Transferências de Estados destinadas à Assistência Social	38.000,00
1728.07.10	Transferências de Estados destinadas à Assistência Social	38.000,00
1728.07.11	Transferências de Estados destinadas à Assistência Social - Principal	38.000,00
1728.10.00	Transferência de Convênios dos Estados e do Distrito Federal e de Suas Entidades	150.000,00
1728.10.10	Transferências de Convênio dos Estados para o Sistema Único de Saúde <input type="checkbox"/> SUS	30.000,00
1728.10.11	Transferências de Convênio dos Estados para o Sistema Único de Saúde <input type="checkbox"/> SUS - Principal	30.000,00
1728.10.20	Transferências de Convênio dos Estados Destinadas a Programas de Educação	120.000,00
1728.10.21	Transferências de Convênio dos Estados Destinadas a Programas de Educação - Principal	120.000,00
1750.00.00	Transferências de Outras Instituições Públicas	5.759.350,00
1758.00.00	Transferências de Outras Instituições Públicas - Específicas de Estados, DF e Municípios	5.759.350,00
1758.01.00	Transferências de Recursos do Fundo de Manutenção e Desenvolvimento da Educação Básica e de Valorização dos Profissionais da Educação <input type="checkbox"/> FUNDEB	5.759.350,00
1758.01.10	Transferências de Recursos do Fundo de Manutenção e Desenvolvimento da Educação Básica e de Valorização dos Profissionais da Educação <input type="checkbox"/> FUNDEB	5.759.350,00
1758.01.11	Transferências de Recursos do Fundo de Manutenção e Desenvolvimento da Educação Básica e de Valorização dos Profissionais da Educação <input type="checkbox"/> FUNDEB - Principal	5.759.350,00
1900.00.00	Outras Receitas Correntes	162.500,00



Receitas		Prevista
1920.00.00	Indenizações, Restituições e Ressarcimentos	12.000,00
1922.00.00	Restituições	12.000,00
1922.99.00	Outras Restituições	12.000,00
1922.99.10	Outras Restituições	12.000,00
1922.99.11	Outras Restituições - Principal	12.000,00
1990.00.00	Demais Receitas Correntes	150.500,00
1990.03.00	Compensações Financeiras entre o Regime Geral e os Regimes Próprios de Previdência dos Servidores	150.000,00
1990.03.10	Compensações Financeiras entre o Regime Geral e os Regimes Próprios de Previdência dos Servidores	150.000,00
1990.03.11	Compensações Financeiras entre o Regime Geral e os Regimes Próprios de Previdência dos Servidores - Principal	150.000,00
1990.99.00	Outras Receitas	500,00
1990.99.20	Outras Receitas - Financeiras	500,00
1990.99.21	Outras Receitas - Financeiras - Principal	500,00
2000.00.00	Receitas de Capital	3.491.000,00
2200.00.00	Alienação de Bens	5.000,00
2210.00.00	Alienação de Bens Móveis	5.000,00
2213.00.00	Alienação de Bens Móveis e Semoventes	5.000,00
2213.00.10	Alienação de Bens Móveis e Semoventes	5.000,00
2213.00.11	Alienação de Bens Móveis e Semoventes - Principal	5.000,00
2400.00.00	Transferências de Capital	3.486.000,00
2410.00.00	Transferências da União e de suas Entidades	3.354.000,00
2418.00.00	Transferências da União - Específicas de Estados, DF e Municípios	3.354.000,00
2418.04.00	Transferências de Recursos do Sistema Único de Saúde <input type="checkbox"/> SUS - Bloco Investimentos na Rede de Serviços Públicos de Saúde	250.000,00
2418.04.10	Transferências de Recursos do Sistema Único de Saúde <input type="checkbox"/> SUS destinados à Atenção Básica	150.000,00
2418.04.11	Transferências de Recursos do Sistema Único de Saúde <input type="checkbox"/> SUS destinados à Atenção Básica - Principal	150.000,00
2418.04.20	Transferências de Recursos do Sistema Único de Saúde <input type="checkbox"/> SUS destinados à Atenção Especializada	100.000,00
2418.04.21	Transferências de Recursos do Sistema Único de Saúde <input type="checkbox"/> SUS destinados à Atenção Especializada - Principal	100.000,00
2418.05.00	Transferências de Recursos Destinados a Programas de Educação	160.000,00
2418.05.90	Outras transferências destinadas a Programas de Educação	160.000,00
2418.05.91	Outras transferências destinadas a Programas de Educação - Principal	160.000,00
2418.10.00	Transferência de Convênios da União e de suas Entidades	2.876.000,00
2418.10.10	Transferências de Convênio da União para o Sistema Único de Saúde <input type="checkbox"/> SUS	452.000,00
2418.10.11	Transferências de Convênio da União para o Sistema Único de Saúde <input type="checkbox"/> SUS - Principal	452.000,00
2418.10.90	Outras Transferências de Convênios da União	2.424.000,00
2418.10.91	Outras Transferências de Convênios da União - Principal	852.000,00
2418.12.00	Transferências de Recursos do Fundo Nacional de Assistência Social <input type="checkbox"/> FNAS	68.000,00
2418.12.10	Transferências de Recursos do Fundo Nacional de Assistência Social <input type="checkbox"/> FNAS	68.000,00
2418.12.11	Transferências de Recursos do Fundo Nacional de Assistência Social <input type="checkbox"/> FNAS - Principal	68.000,00
2420.00.00	Transferências dos Estados e do Distrito Federal e de suas Entidades	132.000,00
2428.00.00	Transferências dos Estados, Distrito Federal, e de suas Entidades	132.000,00
2428.10.00	Transferências de Convênios dos Estados e do Distrito Federal e de suas Entidades	132.000,00
2428.10.20	Transferências de Convênios dos Estados destinadas a Programas de Educação	132.000,00
2428.10.21	Transferências de Convênios dos Estados destinadas a Programas de Educação - Principal	132.000,00
7000.00.00	Receitas Correntes	1.100.000,00




Prefeitura Municipal de Juru

Secretaria de Planejamento, Orçamento e Finanças

Departamento de Contabilidade

Receitas		Prevista
7200.00.00	Contribuições	1.100.000,00
7210.00.00	Contribuições Sociais	1.100.000,00
7218.00.00	Contribuições Sociais Específicas de Estados, DF e Municípios	1.100.000,00
7218.03.00	CPSSS Patronal - Servidor Civil - Específico de EST/DF/MUN	950.000,00
7218.03.10	CPSSS Patronal - Servidor Civil Ativo	950.000,00
7218.03.11	CPSSS Patronal - Servidor Civil Ativo - Principal	950.000,00
7218.04.00	CPSSS Patronal - Parcelamentos - Específico de EST/DF/MUN	150.000,00
7218.04.10	CPSSS Patronal - Parcelamentos - Servidor Civil Ativo	150.000,00
7218.04.11	CPSSS Patronal - Parcelamentos - Servidor Civil Ativo - Principal	145.000,00
7218.04.12	CPSSS Patronal - Parcelamentos - Servidor Civil Ativo - Multas e Juros de Mora	5.000,00
9000.00.00	Receitas Correntes	2.336.680,00
9700.00.00	Transferências Correntes	2.336.680,00
9710.00.00	Transferências da União e de suas Entidades	1.945.300,00
9718.00.00	Transferências da União - Específicas de Estados, DF e Municípios	1.945.300,00
9718.01.00	Participação na Receita da União	1.945.100,00
9718.01.20	Cota-Parte do Fundo de Participação dos Municípios - Cota Mensal	1.945.000,00
9718.01.21	Cota-Parte do Fundo de Participação dos Municípios - Cota Mensal - Principal	1.945.000,00
9718.01.50	Cota-Parte do Imposto Sobre a Propriedade Territorial Rural	100,00
9718.01.51	Cota-Parte do Imposto Sobre a Propriedade Territorial Rural - Principal	100,00
9718.06.00	Transferência Financeira do ICMS <input type="checkbox"/> Desoneração <input type="checkbox"/> L.C. N° 87/96	200,00
9718.06.10	Transferência Financeira do ICMS <input type="checkbox"/> Desoneração <input type="checkbox"/> L.C. N° 87/96	200,00
9718.06.11	Transferência Financeira do ICMS <input type="checkbox"/> Desoneração <input type="checkbox"/> L.C. N° 87/96 - Principal	200,00
9720.00.00	Transferências dos Estados e do Distrito Federal e de suas Entidades	391.380,00
9728.00.00	Transferências dos Estados - Específicas de Estados, DF e Municípios	391.380,00
9728.01.00	Participação na Receita dos Estados	391.380,00
9728.01.10	Cota-Parte do ICMS	365.520,00
9728.01.11	Cota-Parte do ICMS - Principal	365.520,00
9728.01.20	Cota-Parte do IPVA	25.760,00
9728.01.21	Cota-Parte do IPVA - Principal	25.760,00
9728.01.30	Cota-Parte do IPI - Municípios	100,00
9728.01.31	Cota-Parte do IPI - Municípios - Principal	100,00
Total Geral:		27.632.500,00


 CLAIR LEIFÃO MARTINS
 CPF 477.984.084-87
 CRC-PB/O-7 4.395



**Prefeitura Municipal de Juru**

Secretaria de Planejamento, Orçamento e Finanças

Departamento de Contabilidade

Receitas	Prevista
----------	----------

LUIZ GALVÃO DA SILVA
PREFEITO



Prefeitura Municipal de Juru

Secretaria de Planejamento, Orçamento e Finanças

Departamento de Contabilidade - Orçamento-Programa de 2020 - R\$ 1,00

Demonstrativo da Evolução das Receitas Arrecadadas nos Últimos 03 Exercícios (Órgão)

Cód. Receita	Descrição da Receita	Totais	2016	2017	2018
001	Prefeitura Municipal de Juru				
1.0.0.0.0.0.0.0.0.0	Receita Correntes	69.602.886	24.085.076	21.951.328	23.566.482
1.1.0.0.0.0.0.0.0.0	Receita Tributária	1.641.748	630.035	490.437	521.276
1.1.1.0.0.0.0.0.0.0	Impostos	1.635.660	628.544	489.544	517.572
1.1.1.2.0.0.0.0.0.0	Impostos sobre o Patrimônio e a Renda	968.487	336.589	312.450	319.448
1.1.1.2.02.0.0.0.0	Imposto sobre a Propriedade Predial e Territorial Urbana	4.818	879	197	3.742
1.1.1.2.04.0.0.0.0	Imposto sobre a Renda e Proventos de Qualquer Natureza	958.961	335.125	310.371	313.464
1.1.1.2.04.3.1.0.0	Imposto de Renda Retido nas Fontes sobre os Rendimentos do Trabalho	929.097	317.627	305.144	306.326
1.1.1.2.04.3.4.0.0	Imposto de Renda Retido nas Fontes sobre Outros Rendimentos	29.864	17.498	5.228	7.138
1.1.1.2.08.0.0.0.0	Imposto sobre Transmissão <input type="checkbox"/> Inter Vivos <input type="checkbox"/> de Bens Imóveis e de Direitos Reais sobr	4.708	585	1.881	2.242
1.1.1.3.00.0.0.0.0	Impostos sobre a Produção e a Circulação	667.173	291.955	177.094	198.124
1.1.1.3.05.0.0.0.0	Imposto sobre Serviços de Qualquer Natureza	667.173	291.955	177.094	198.124
1.1.2.0.0.0.0.0.0.0	Taxas	6.088	1.491	892	3.704
1.1.2.1.00.0.0.0.0	Taxas pelo Exercício do Poder de Polícia	4.784	1.216	614	2.954
1.1.2.1.25.0.0.0.0	Taxa de Licença para Funcionamento de Estabelecimentos Comerciais, Indústrias e	2.723	320	459	1.944
1.1.2.1.29.0.0.0.0	Taxa de Licença para Execução de Obras	1.857	846		1.011
1.1.2.1.30.0.0.0.0	Taxa de Autorização de Funcionamento de Transporte	205	50	155	
1.1.2.2.00.0.0.0.0	Taxas pela Prestação de Serviços	1.304	275	279	750
1.1.2.2.99.0.0.0.0	Outras Taxas pela Prestação de Serviços	1.304	275	279	750
1.2.0.0.0.0.0.0.0.0	Receitas de Contribuições	133.045			133.045
1.2.3.0.0.0.0.0.0.0	Contribuições para Entidades Privadas de Serviço Social e de Formação Profissional	133.045			133.045
1.2.3.0.01.0.0.0.0	Contribuição para o Custeio do Serviço de Iluminação Pública	133.045			133.045
1.3.0.0.0.0.0.0.0.0	Receita Patrimonial	279.094	114.590	112.583	51.921
1.3.2.0.0.0.0.0.0.0	Receitas de Valores Mobiliários	279.094	114.590	112.583	51.921
1.3.2.5.0.0.0.0.0.0	Remuneração de Depósitos Bancários	279.094	114.590	112.583	51.921
1.3.2.5.01.0.0.0.0	Remuneração de Depósitos de Recursos Vinculados	263.168	108.569	107.968	46.631
1.3.2.5.01.0.2.0.0	Receita de Remuneração de Depósitos Bancários de Recursos Vinculados <input type="checkbox"/> FUNDEB	58.545	17.966	38.008	2.571
1.3.2.5.01.0.3.0.0	Receita de Remuneração de Depósitos Bancários de Recursos Vinculados <input type="checkbox"/> Fundo de	14.095		6.880	7.216
1.3.2.5.01.9.9.0.0	Receita de Remuneração de Outros Depósitos Bancários de Recursos Vinculados	190.527	90.603	63.080	36.844
1.3.2.5.02.0.0.0.0	Remuneração de Depósitos de Recursos não Vinculados	15.926	6.021	4.615	5.290
1.7.0.0.0.0.0.0.0.0	Transferências Correntes	67.400.320	23.333.426	21.333.818	22.733.075
1.7.2.0.0.0.0.0.0.0	Transferências Intergovernamentais	66.536.320	23.054.094	21.009.150	22.473.075
1.7.2.1.00.0.0.0.0	Transferências da União	39.857.172	13.576.876	12.040.525	14.239.771
1.7.2.1.01.0.0.0.0	Participação na Receita da União	25.347.126	8.461.506	8.166.995	8.718.625
1.7.2.1.01.0.2.0.0	Cota-Parte do Fundo de Participação dos Municípios	23.402.606	7.899.260	7.489.074	8.014.272
1.7.2.1.01.0.3.0.0	Cota-Parte do Fundo de Participação do Município 1% Cota entregue no mês de dezembro	1.016.896	328.018	332.933	355.945
1.7.2.1.01.0.4.0.0	Cota-Parte do Fundo de Participação dos Municípios - 1% Cota entregue no mês de julho	923.890	233.112	343.499	347.279
1.7.2.1.01.0.5.0.0	Cota-Parte do Imposto Sobre a Propriedade Territorial Rural	3.734	1.116	1.490	1.129
1.7.2.1.09.0.0.0.0	Outras Transferências da União	2.724	2.048	676	
1.7.2.1.09.0.2.0.0	Outras Transferências da União - FEX	2.724	2.048	676	
1.7.2.1.22.0.0.0.0	Transferência da Compensação Financeira pela Exploração de Recursos Naturais	286.586	66.288	86.993	133.305
1.7.2.1.22.7.0.0.0	Cota-Parte do Fundo Especial do Petróleo <input type="checkbox"/> FEP	286.586	66.288	86.993	133.305
1.7.2.1.33.0.0.0.0	Transferência de Recursos do Sistema Único de Saúde <input type="checkbox"/> SUS <input type="checkbox"/> Repasses Fundo a Fun	9.770.854	3.031.180	2.554.343	4.185.331
1.7.2.1.33.0.1.0.0	PAB - FIXO	847.898	297.054	274.204	276.640
1.7.2.1.33.0.2.0.0	Gestão Plena de Sistema Municipal - Média e Alta	2.796.849	889.686	704.320	1.202.844



Prefeitura Municipal de Juru

Secretaria de Planejamento, Orçamento e Finanças

Departamento de Contabilidade - Orçamento-Programa de 2020 - R\$ 1,00

Demonstrativo da Evolução das Receitas Arrecadadas nos Últimos 03 Exercícios (Órgão)

Cód. Receita	Descrição da Receita	Totais	2016	2017	2018
001	Prefeitura Municipal de Juru				
	Complexidade				
1.7.2.1.33.0.3.00	Ações Estruturantes de Vigilância Sanitária	35.883	12.000	10.883	13.000
1.7.2.1.33.0.4.00	Agentes Comunitários de Saúde - ACS	999.804	350.844	294.060	354.900
1.7.2.1.33.0.5.00	Programa de Assistência Farmacêutica Básica	249.101	80.761	84.240	84.100
1.7.2.1.33.0.6.00	Piso Fixo de Vigilância e Promoção da Saúde - PFVPS	229.825	75.711	76.422	77.693
1.7.2.1.33.0.7.00	Saúde da Família - SF	1.599.825	597.445	507.885	494.495
1.7.2.1.33.0.8.00	Saúde Bucal - SB	631.080	214.080	160.560	256.440
1.7.2.1.33.0.9.00	PAB VARIÁVEL	15.623			15.623
1.7.2.1.33.1.6.00	Núcleo de Apoio à Saúde na Família - NASF	456.000	156.000	144.000	156.000
1.7.2.1.33.9.9.00	Outros Programas do SUS	1.908.966	357.600	297.769	1.253.597
1.7.2.1.34.0.0.00	Transferências de Recursos do Fundo Nacional de Assistência Social □FNAS	1.099.870	311.261	388.373	400.236
1.7.2.1.34.0.2.00	Piso Básico Fixo - PAIF	333.000	108.000	117.000	108.000
1.7.2.1.34.1.0.00	Índice de Gestão Descentralizada - IGD	194.813	61.183	73.504	60.126
1.7.2.1.34.1.3.00	IGD - SUAS	35.719	9.838	16.169	9.712
1.7.2.1.34.1.4.00	Sistema de Conv. e Fortalecimento de Vínculos - SCFV	418.000	132.000	132.000	154.000
1.7.2.1.34.1.5.00	Programa Primeira Infância no SUAS - Criança Feliz	65.115			65.115
1.7.2.1.34.9.9.00	Outros Programas do FNAS	53.223	240	49.700	3.283
1.7.2.1.35.0.0.00	Transferências de Recursos do Fundo Nacional do Desenvolvimento da Educação □FN	3.344.855	1.702.879	841.418	800.558
1.7.2.1.35.0.1.00	Quota Municipal do Salário Educação - QSE	678.879	240.424	237.602	200.854
1.7.2.1.35.0.2.00	Programa Dinheiro Direto na Escola - PDDE	11.160	6.960	2.720	1.480
1.7.2.1.35.0.3.00	Programa Nacional de Alimentação Escolar - PNAE	876.218	310.708	296.888	268.622
1.7.2.1.35.0.4.00	Programa Nacional de Apoio ao Transporte do Escolar - PNATE	344.503	122.965	106.260	115.278
1.7.2.1.35.0.6.00	Programa de Apoio Sistema Ensino p/Atendimento ao EJA - PEJA	1.102.827	914.225	188.602	
1.7.2.1.35.9.9.00	Outras Programas do FNDE	331.267	107.597	9.346	214.325
1.7.2.1.36.0.0.00	Transferência Financeira do ICMS-Desoneração-L.C. N° 87/96	5.157	1.714	1.728	1.716
1.7.2.2.00.0.0.00	Transferências dos Estados	5.004.957	1.544.019	1.671.826	1.789.112
1.7.2.2.01.0.0.00	Participação na Receita dos Estados	4.935.032	1.501.556	1.644.364	1.789.112
1.7.2.2.01.0.1.00	Cota-Parte do ICMS	4.652.745	1.420.053	1.549.724	1.682.968
1.7.2.2.01.0.2.00	Cota-Parte do IPVA	225.292	63.833	72.808	88.651
1.7.2.2.01.0.4.00	Cota-Parte do IPI sobre Exportação	1.493	1.474	19	
1.7.2.2.01.1.3.00	Cota-Parte da Contribuição de Intervenção no Domínio Econômico - CIDE	55.503	16.196	21.813	17.494
1.7.2.2.33.0.0.00	Transferência de Recursos do Estado para Programas de Saúde □Repasse Fundo a Fu	18.670	8.298	10.372	
1.7.2.2.99.0.0.00	Outras Transferências dos Estados	51.255	34.165	17.090	
1.7.2.2.99.0.1.00	Outras Transferências dos Estados	51.255	34.165	17.090	
1.7.2.4.00.0.0.00	Transferências Multigovernamentais	21.649.779	7.933.199	7.296.800	6.419.780
1.7.2.4.01.0.0.00	Transferências de Recursos do FUNDEB	19.717.846	7.079.083	6.653.179	5.985.584
1.7.2.4.02.0.0.00	Transferências de Recursos da Complementação do FUNDEB	1.931.933	854.116	643.621	434.196
1.7.2.8.00.0.0.00	Transferências dos Estados - Específicas de Estados, DF e Municípios	24.412			24.412
1.7.2.8.07.0.0.00	Transferências de Estados destinadas à Assistência Social	24.412			24.412
1.7.2.8.07.1.1.01	Transferências de Estados destinadas à Assistência Social	24.412			24.412
1.7.6.0.00.0.0.00	Transferências de Convênios	864.000	279.332	324.668	260.000
1.7.6.2.00.0.0.00	Transferência de Convênios dos Estados e do Distrito Federal e de Suas Entidades	864.000	279.332	324.668	260.000
1.7.6.2.01.0.0.00	Transferências de Convênio dos Estados para o Sistema Único de Saúde □SUS	474.000	129.332	204.668	140.000
1.7.6.2.02.0.0.00	Transferências de Convênio dos Estados Destinadas a Programas de Educação	390.000	150.000	120.000	120.000
1.9.0.0.00.0.0.00	Outras Receitas Correntes	148.679	7.025	14.490	127.164



Prefeitura Municipal de Juru

Secretaria de Planejamento, Orçamento e Finanças

Departamento de Contabilidade - Orçamento-Programa de 2020 - R\$ 1,00

Demonstrativo da Evolução das Receitas Arrecadadas nos Últimos 03 Exercícios (Órgão)

Cód. Receita	Descrição da Receita	Totais	2016	2017	2018
001	Prefeitura Municipal de Juru				
1.9.2.0.00.0.0.00	Indenizações e Restituições	148.679	7.025	14.490	127.164
1.9.2.2.00.0.0.00	Restituições	148.679	7.025	14.490	127.164
1.9.2.2.99.0.0.00	Outras Restituições	148.679	7.025	14.490	127.164
2.0.0.0.00.0.0.00	Receitas de Capital	5.347.038	1.481.150	989.035	2.876.853
2.4.0.0.00.0.0.00	Transferências de Capital	5.347.038	1.481.150	989.035	2.876.853
2.4.2.0.00.0.0.00	Transferências Intergovernamentais	761.250		397.515	363.735
2.4.2.1.00.0.0.00	Transferências da União	761.250		397.515	363.735
2.4.2.1.01.0.0.00	Transferências de Recursos do Sistema Único de Saúde □SUS	633.500		348.500	285.000
2.4.2.1.02.0.0.00	Transferências de Recursos Destinados a Programas de Educação	127.750		49.015	78.735
2.4.7.0.00.0.0.00	Transferências de Convênios	4.585.788	1.481.150	591.520	2.513.118
2.4.7.1.00.0.0.00	Transferência de Convênios da União e de suas Entidades	2.690.120	916.350	532.020	1.241.750
2.4.7.1.01.0.0.00	Transferências de Convênio da União para o Sistema Único de Saúde □SUS	81.600	81.600		
2.4.7.1.01.0.3.00	Outros Convênios com a União - Saúde	81.600	81.600		
2.4.7.1.06.0.0.00	Transferências de Convênio da União destinadas a Programas de Turismo	195.000	195.000		
2.4.7.1.07.0.0.00	Transferências de Convênio da União - Ministério das Cidades	767.270	350.000	207.270	210.000
2.4.7.1.08.0.0.00	Transferências de Convênio da União - Ministério da Integração Nacional	114.750	114.750		
2.4.7.1.12.0.0.00	Transferências de Convênio da União - FUNASA	939.500		219.750	719.750
2.4.7.1.14.0.0.00	Transferências de Convênio da União para os Programas da Assistência Social	280.000	175.000	105.000	
2.4.7.1.16.0.0.00	Transferência de Convênios da União - Ministério dos Esportes	312.000			312.000
2.4.7.2.00.0.0.00	Transferência de Convênios dos Estados e do Distrito Federal e de suas Entidades	1.895.668	564.800	59.500	1.271.368
2.4.7.2.01.0.0.00	Transferências de Convênio dos Estados para o Sistema Único de Saúde □SUS	83.418	83.418		
2.4.7.2.02.0.0.00	Transferências de Convênio dos Estados destinadas a Programas de Educação	1.812.249	481.381	59.500	1.271.368
9.0.0.0.00.0.0.00	Receitas Correntes	5.654.139	1.873.425	1.822.968	1.957.746
9.5.0.0.00.0.0.00	Receita Industrial	1.957.746			1.957.746
9.5.1.7.21.0.1.02	Dedução de Receita do FPM □FUNDEB e Redutor Financeiro	1.602.854			1.602.854
9.5.1.7.21.0.1.05	Dedução de Receita para Formação do FUNDEB - ITR	226			226
9.5.1.7.21.3.6.00	Dedução de Receita para a Formação do FUNDEB - ICMS Desoneração - LC 87/96	343			343
9.5.1.7.22.0.1.01	Dedução de Receita para a Formação do FUNDEB □ICMS	336.593			336.593
9.5.1.7.22.0.1.02	Dedução de Receita para Formação do FUNDEB - IPVA	17.730			17.730
9.7.0.0.00.0.0.00	Transferências Correntes	3.696.393	1.873.425	1.822.968	
9.7.2.0.00.0.0.00	Transferências dos Estados e do Distrito Federal e de suas Entidades	3.696.393	1.873.425	1.822.968	
9.7.2.1.00.0.0.00	Deduções das Receitas de Transferências da União	3.074.811	1.576.353	1.498.458	
9.7.2.1.01.0.0.00	Dedução das Receitas de Transferências da União	3.074.123	1.576.010	1.498.112	
9.7.2.1.01.0.2.00	Dedução de Receita do FPM □FUNDEB e Redutor Financeiro	3.073.602	1.575.787	1.497.814	
9.7.2.1.01.0.5.00	Dedução de Receita para Formação do FUNDEB - ITR	521	223	298	
9.7.2.1.36.0.0.00	Dedução de Receita para a Formação do FUNDEB - ICMS Desoneração - LC 87/96	688	343	345	
9.7.2.2.00.0.0.00	Deduções das Receitas de Transferências dos Estados	621.582	297.072	324.510	
9.7.2.2.01.0.0.00	Dedução das Receitas de Transferência dos Estados	621.582	297.072	324.510	
9.7.2.2.01.0.1.00	Dedução de Receita para a Formação do FUNDEB □ICMS	593.955	284.010	309.945	
9.7.2.2.01.0.2.00	Dedução de Receita para Formação do FUNDEB - IPVA	27.328	12.767	14.562	



Prefeitura Municipal de Juru

Secretaria de Planejamento, Orçamento e Finanças

Departamento de Contabilidade - Orçamento-Programa de 2020 - R\$ 1,00

Demonstrativo da Evolução das Receitas Arrecadadas nos Últimos 03 Exercícios (Órgão)

Cód. Receita	Descrição da Receita	Totais	2016	2017	2018
001	Prefeitura Municipal de Juru				
9.7.2.2.01.0.4.00	Dedução de Receita para a Formação do FUNDEB - IPI <input type="checkbox"/> Exportação	299	295	4	
	Parcial:	69.295.785	23.692.801	21.117.395	24.485.588




Prefeitura Municipal de Juru

Secretaria de Planejamento, Orçamento e Finanças

Departamento de Contabilidade - Orçamento-Programa de 2020 - R\$ 1,00

Demonstrativo da Evolução das Receitas Arrecadadas nos Últimos 03 Exercícios (Órgão)

Cód. Receita	Descrição da Receita	Totais	2016	2017	2018
003	Instituto de Previdência dos Servidores Municipais				
1.0.0.0.00.0.0.00	Receita Correntes	1.556.935	794.192		762.742
1.2.0.0.00.0.0.00	Receitas de Contribuições	1.548.780	792.906		755.875
1.2.1.0.00.0.0.00	Contribuições Sociais	1.548.780	792.906		755.875
1.2.1.0.29.0.7.00	Contribuição de Servidor Ativo Civil	1.548.780	792.906		755.875
1.3.0.0.00.0.0.00	Receita Patrimonial	3.295	1.287		2.008
1.3.2.0.00.0.0.00	Receitas de Valores Mobiliários	3.295	1.287		2.008
1.3.2.8.00.0.0.00	Remuneração dos Investimentos do Regime Próprio de Previdência do Servidor	3.295	1.287		2.008
1.3.2.8.10.0.0.00	Remuneração dos Investimentos do Regime Próprio de Previdência do Servidor em Renda Fixa	3.295	1.287		2.008
1.9.0.0.00.0.0.00	Outras Receitas Correntes	4.860			4.860
1.9.2.0.00.0.0.00	Indenizações e Restituições	4.860			4.860
1.9.2.1.00.0.0.00	Indenizações	4.860			4.860
1.9.2.1.02.0.0.00	Indenização por Posse ou Ocupação Ilicita de Bens Públicos	4.860			4.860
7.0.0.0.00.0.0.00	Receitas Intra-Orçamentárias Correntes	910.967	193.705		717.263
7.2.0.0.00.0.0.00	Receitas de Contribuições	910.967	193.705		717.263
7.2.1.0.00.0.0.00	Contribuições Sociais	910.967	193.705		717.263
7.2.1.0.29.0.0.00	Contribuições Previdenciárias do Regime Próprio - Intra-Orçamentária	910.967	193.705		717.263
7.2.1.0.29.0.1.00	Contribuição Patronal de Servidor Ativo Civil - Intra-Orçamentária	676.265	89.937		586.329
7.2.1.0.29.1.5.00	Contribuição Previdenciária em Regime de Parcelamento de Débito	234.702	103.768		130.934
	Parcial:	2.467.902	987.897		1.480.005
	Total:	71.763.687	24.680.698	21.117.395	25.965.593
	Total da Intra-Orçamentária:	910.967	193.705		717.263
	Percentual de Evolução no Período (%):			- 14,44	22,96


 CLAIR LEIFÃO MARTINS
 CPF 477.984.084-87
 CRC-PB/O-7 4.395


 LUIZ GALVÃO DA SILVA
 PREFEITO



Prefeitura Municipal de Juru

Secretaria de Planejamento, Orçamento e Finanças

Departamento de Contabilidade - Orçamento-Programa de 2020 - R\$ 1,00

Demonstrativo da Evolução das Receitas Arrecadadas nos Últimos 03 Exercícios

Cód. Receita	Descrição da Receita	Totais	2016	2017	2018
1.0.0.0.00.0.0.00	Receita Correntes				
	Geral:	71.159.820	24.879.268	21.951.328	24.329.224
	Direta:	69.602.886	24.085.076	21.951.328	23.566.482
	Indireta:	1.556.935	794.192		762.742
1.1.0.0.00.0.0.00	Receita Tributária				
	Geral:	1.641.748	630.035	490.437	521.276
	Direta:	1.641.748	630.035	490.437	521.276
	Indireta:				
1.1.1.0.00.0.0.00	Impostos				
	Geral:	1.635.660	628.544	489.544	517.572
	Direta:	1.635.660	628.544	489.544	517.572
	Indireta:				
1.1.1.2.00.0.0.00	Impostos sobre o Patrimônio e a Renda				
	Geral:	968.487	336.589	312.450	319.448
	Direta:	968.487	336.589	312.450	319.448
	Indireta:				
1.1.1.2.02.0.0.00	Imposto sobre a Propriedade Predial e Territorial Urbana				
	Geral:	4.818	879	197	3.742
	Direta:	4.818	879	197	3.742
	Indireta:				
1.1.1.2.04.0.0.00	Imposto sobre a Renda e Proventos de Qualquer Natureza				
	Geral:	958.961	335.125	310.371	313.464
	Direta:	958.961	335.125	310.371	313.464
	Indireta:				
1.1.1.2.04.3.1.00	Imposto de Renda Retido nas Fontes sobre os Rendimentos do Trabalho				
	Geral:	929.097	317.627	305.144	306.326
	Direta:	929.097	317.627	305.144	306.326
	Indireta:				
1.1.1.2.04.3.4.00	Imposto de Renda Retido nas Fontes sobre Outros Rendimentos				
	Geral:	29.864	17.498	5.228	7.138
	Direta:	29.864	17.498	5.228	7.138
	Indireta:				
1.1.1.2.08.0.0.00	Imposto sobre Transmissão <input type="checkbox"/> Inter Vivos <input type="checkbox"/> de Bens Imóveis e de Direitos Reais sobr				
	Geral:	4.708	585	1.881	2.242
	Direta:	4.708	585	1.881	2.242
	Indireta:				
1.1.1.3.00.0.0.00	Impostos sobre a Produção e a Circulação				
	Geral:	667.173	291.955	177.094	198.124
	Direta:	667.173	291.955	177.094	198.124
	Indireta:				
1.1.1.3.05.0.0.00	Imposto sobre Serviços de Qualquer Natureza				
	Geral:	667.173	291.955	177.094	198.124
	Direta:	667.173	291.955	177.094	198.124
	Indireta:				
1.1.2.0.00.0.0.00	Taxas				
	Geral:	6.088	1.491	892	3.704
	Direta:	6.088	1.491	892	3.704
	Indireta:				



Prefeitura Municipal de Juru

Secretaria de Planejamento, Orçamento e Finanças

Departamento de Contabilidade - Orçamento-Programa de 2020 - R\$ 1,00

Demonstrativo da Evolução das Receitas Arrecadadas nos Últimos 03 Exercícios

Cód. Receita	Descrição da Receita	Totais	2016	2017	2018
1.1.2.1.00.0.0.00	Taxas pelo Exercício do Poder de Polícia	Geral: 4.784	1.216	614	2.954
		Direta: 4.784	1.216	614	2.954
		Indireta:			
1.1.2.1.25.0.0.00	Taxa de Licença para Funcionamento de Estabelecimentos Comerciais, Indústrias e	Geral: 2.723	320	459	1.944
		Direta: 2.723	320	459	1.944
		Indireta:			
1.1.2.1.29.0.0.00	Taxa de Licença para Execução de Obras	Geral: 1.857	846		1.011
		Direta: 1.857	846		1.011
		Indireta:			
1.1.2.1.30.0.0.00	Taxa de Autorização de Funcionamento de Transporte	Geral: 205	50	155	
		Direta: 205	50	155	
		Indireta:			
1.1.2.2.00.0.0.00	Taxas pela Prestação de Serviços	Geral: 1.304	275	279	750
		Direta: 1.304	275	279	750
		Indireta:			
1.1.2.2.99.0.0.00	Outras Taxas pela Prestação de Serviços	Geral: 1.304	275	279	750
		Direta: 1.304	275	279	750
		Indireta:			
1.2.0.0.00.0.0.00	Receitas de Contribuições	Geral: 1.681.825	792.906		888.919
		Direta: 133.045			133.045
		Indireta: 1.548.780	792.906		755.875
1.2.1.0.00.0.0.00	Contribuições Sociais	Geral: 1.548.780	792.906		755.875
		Direta:			
		Indireta: 1.548.780	792.906		755.875
1.2.1.0.29.0.7.00	Contribuição de Servidor Ativo Civil	Geral: 1.548.780	792.906		755.875
		Direta:			
		Indireta: 1.548.780	792.906		755.875
1.2.3.0.00.0.0.00	Contribuições para Entidades Privadas de Serviço Social e de Formação Profissional	Geral: 133.045			133.045
		Direta: 133.045			133.045
		Indireta:			
1.2.3.0.01.0.0.00	Contribuição para o Custeio do Serviço de Iluminação Pública	Geral: 133.045			133.045
		Direta: 133.045			133.045
		Indireta:			
1.3.0.0.00.0.0.00	Receita Patrimonial	Geral: 282.388	115.876	112.583	53.929
		Direta: 279.094	114.590	112.583	51.921
		Indireta: 3.295	1.287		2.008



Prefeitura Municipal de Juru

Secretaria de Planejamento, Orçamento e Finanças

Departamento de Contabilidade - Orçamento-Programa de 2020 - R\$ 1,00

Demonstrativo da Evolução das Receitas Arrecadadas nos Últimos 03 Exercícios

39

Cód. Receita	Descrição da Receita	Totais	2016	2017	2018
1.3.2.0.00.0.0.00	Receitas de Valores Mobiliários				
	Geral:	282.388	115.876	112.583	53.929
	Direta:	279.094	114.590	112.583	51.921
	Indireta:	3.295	1.287		2.008
1.3.2.5.00.0.0.00	Remuneração de Depósitos Bancários				
	Geral:	279.094	114.590	112.583	51.921
	Direta:	279.094	114.590	112.583	51.921
	Indireta:				
1.3.2.5.01.0.0.00	Remuneração de Depósitos de Recursos Vinculados				
	Geral:	263.168	108.569	107.968	46.631
	Direta:	263.168	108.569	107.968	46.631
	Indireta:				
1.3.2.5.01.0.2.00	Receita de Remuneração de Depósitos Bancários de Recursos Vinculados <input type="checkbox"/> FUNDEB				
	Geral:	58.545	17.966	38.008	2.571
	Direta:	58.545	17.966	38.008	2.571
	Indireta:				
1.3.2.5.01.0.3.00	Receita de Remuneração de Depósitos Bancários de Recursos Vinculados <input type="checkbox"/> Fundo de				
	Geral:	14.095		6.880	7.216
	Direta:	14.095		6.880	7.216
	Indireta:				
1.3.2.5.01.9.9.00	Receita de Remuneração de Outros Depósitos Bancários de Recursos Vinculados				
	Geral:	190.527	90.603	63.080	36.844
	Direta:	190.527	90.603	63.080	36.844
	Indireta:				
1.3.2.5.02.0.0.00	Remuneração de Depósitos de Recursos não Vinculados				
	Geral:	15.926	6.021	4.615	5.290
	Direta:	15.926	6.021	4.615	5.290
	Indireta:				
1.3.2.8.00.0.0.00	Remuneração dos Investimentos do Regime Próprio de Previdência do Servidor				
	Geral:	3.295	1.287		2.008
	Direta:				
	Indireta:	3.295	1.287		2.008
1.3.2.8.10.0.0.00	Remuneração dos Investimentos do Regime Próprio de Previdência do Servidor em Renda Fixa				
	Geral:	3.295	1.287		2.008
	Direta:				
	Indireta:	3.295	1.287		2.008
1.7.0.0.00.0.0.00	Transferências Correntes				
	Geral:	67.400.320	23.333.426	21.333.818	22.733.075
	Direta:	67.400.320	23.333.426	21.333.818	22.733.075
	Indireta:				
1.7.2.0.00.0.0.00	Transferências Intergovernamentais				
	Geral:	66.536.320	23.054.094	21.009.150	22.473.075
	Direta:	66.536.320	23.054.094	21.009.150	22.473.075
	Indireta:				
1.7.2.1.00.0.0.00	Transferências da União				
	Geral:	39.857.172	13.576.876	12.040.525	14.239.771
	Direta:	39.857.172	13.576.876	12.040.525	14.239.771
	Indireta:				



Prefeitura Municipal de Juru

Secretaria de Planejamento, Orçamento e Finanças

Departamento de Contabilidade - Orçamento-Programa de 2020 - R\$ 1,00

Demonstrativo da Evolução das Receitas Arrecadadas nos Últimos 03 Exercícios

Cód. Receita	Descrição da Receita	Totais	2016	2017	2018
1.7.2.1.01.0.0.00	Participação na Receita da União				
	Geral:	25.347.126	8.461.506	8.166.995	8.718.625
	Direta:	25.347.126	8.461.506	8.166.995	8.718.625
	Indireta:				
1.7.2.1.01.0.2.00	Cota-Parte do Fundo de Participação dos Municípios				
	Geral:	23.402.606	7.899.260	7.489.074	8.014.272
	Direta:	23.402.606	7.899.260	7.489.074	8.014.272
	Indireta:				
1.7.2.1.01.0.3.00	Cota-Parte do Fundo de Participação do Município 1% Cota entregue no mês de dezembro				
	Geral:	1.016.896	328.018	332.933	355.945
	Direta:	1.016.896	328.018	332.933	355.945
	Indireta:				
1.7.2.1.01.0.4.00	Cota-Parte do Fundo de Participação dos Municípios - 1% Cota entregue no mês de julho				
	Geral:	923.890	233.112	343.499	347.279
	Direta:	923.890	233.112	343.499	347.279
	Indireta:				
1.7.2.1.01.0.5.00	Cota-Parte do Imposto Sobre a Propriedade Territorial Rural				
	Geral:	3.734	1.116	1.490	1.129
	Direta:	3.734	1.116	1.490	1.129
	Indireta:				
1.7.2.1.09.0.0.00	Outras Transferências da União				
	Geral:	2.724	2.048	676	
	Direta:	2.724	2.048	676	
	Indireta:				
1.7.2.1.09.0.2.00	Outras Transferências da União - FEX				
	Geral:	2.724	2.048	676	
	Direta:	2.724	2.048	676	
	Indireta:				
1.7.2.1.22.0.0.00	Transferência da Compensação Financeira pela Exploração de Recursos Naturais				
	Geral:	286.586	66.288	86.993	133.305
	Direta:	286.586	66.288	86.993	133.305
	Indireta:				
1.7.2.1.22.7.0.00	Cota-Parte do Fundo Especial do Petróleo <input type="checkbox"/> FEP				
	Geral:	286.586	66.288	86.993	133.305
	Direta:	286.586	66.288	86.993	133.305
	Indireta:				
1.7.2.1.33.0.0.00	Transferência de Recursos do Sistema Único de Saúde <input type="checkbox"/> SUS <input type="checkbox"/> Repasse Fundo a Fun				
	Geral:	9.770.854	3.031.180	2.554.343	4.185.331
	Direta:	9.770.854	3.031.180	2.554.343	4.185.331
	Indireta:				
1.7.2.1.33.0.1.00	PAB - FIXO				
	Geral:	847.898	297.054	274.204	276.640
	Direta:	847.898	297.054	274.204	276.640
	Indireta:				
1.7.2.1.33.0.2.00	Gestão Plena de Sistema Municipal - Média e Alta Complexidade				
	Geral:	2.796.849	889.686	704.320	1.202.844
	Direta:	2.796.849	889.686	704.320	1.202.844
	Indireta:				



Prefeitura Municipal de Juru

Secretaria de Planejamento, Orçamento e Finanças

Departamento de Contabilidade - Orçamento-Programa de 2020 - R\$ 1,00

Demonstrativo da Evolução das Receitas Arrecadadas nos Últimos 03 Exercícios

Cód. Receita	Descrição da Receita	Totais	2016	2017	2018
1.7.2.1.33.0.3.00	Ações Estruturantes de Vigilância Sanitária				
	Geral:	35.883	12.000	10.883	13.000
	Direta:	35.883	12.000	10.883	13.000
	Indireta:				
1.7.2.1.33.0.4.00	Agentes Comunitários de Saúde - ACS				
	Geral:	999.804	350.844	294.060	354.900
	Direta:	999.804	350.844	294.060	354.900
	Indireta:				
1.7.2.1.33.0.5.00	Programa de Assistência Farmacêutica Básica				
	Geral:	249.101	80.761	84.240	84.100
	Direta:	249.101	80.761	84.240	84.100
	Indireta:				
1.7.2.1.33.0.6.00	Piso Fixo de Vigilância e Promoção da Saúde - PFVPS				
	Geral:	229.825	75.711	76.422	77.693
	Direta:	229.825	75.711	76.422	77.693
	Indireta:				
1.7.2.1.33.0.7.00	Saúde da Família - SF				
	Geral:	1.599.825	597.445	507.885	494.495
	Direta:	1.599.825	597.445	507.885	494.495
	Indireta:				
1.7.2.1.33.0.8.00	Saúde Bucal - SB				
	Geral:	631.080	214.080	160.560	256.440
	Direta:	631.080	214.080	160.560	256.440
	Indireta:				
1.7.2.1.33.0.9.00	PAB VARIÁVEL				
	Geral:	15.623			15.623
	Direta:	15.623			15.623
	Indireta:				
1.7.2.1.33.1.6.00	Núcleo de Apoio à Saúde na Família - NASF				
	Geral:	456.000	156.000	144.000	156.000
	Direta:	456.000	156.000	144.000	156.000
	Indireta:				
1.7.2.1.33.9.9.00	Outros Programas do SUS				
	Geral:	1.908.966	357.600	297.769	1.253.597
	Direta:	1.908.966	357.600	297.769	1.253.597
	Indireta:				
1.7.2.1.34.0.0.00	Transferências de Recursos do Fundo Nacional de Assistência Social <input type="checkbox"/> FNAS				
	Geral:	1.099.870	311.261	388.373	400.236
	Direta:	1.099.870	311.261	388.373	400.236
	Indireta:				
1.7.2.1.34.0.2.00	Piso Básico Fixo - PAIF				
	Geral:	333.000	108.000	117.000	108.000
	Direta:	333.000	108.000	117.000	108.000
	Indireta:				
1.7.2.1.34.1.0.00	Índice de Gestão Descentralizada - IGD				
	Geral:	194.813	61.183	73.504	60.126
	Direta:	194.813	61.183	73.504	60.126
	Indireta:				



Prefeitura Municipal de Juru

Secretaria de Planejamento, Orçamento e Finanças

Departamento de Contabilidade - Orçamento-Programa de 2020 - R\$ 1,00

Demonstrativo da Evolução das Receitas Arrecadadas nos Últimos 03 Exercícios

Cód. Receita	Descrição da Receita	Totais	2016	2017	2018
1.7.2.1.34.1.3.00	IGD - SUAS				
	Geral:	35.719	9.838	16.169	9.712
	Direta:	35.719	9.838	16.169	9.712
	Indireta:				
1.7.2.1.34.1.4.00	Sistema de Conv. e Fortalecimento de Vínculos - SCFV				
	Geral:	418.000	132.000	132.000	154.000
	Direta:	418.000	132.000	132.000	154.000
	Indireta:				
1.7.2.1.34.1.5.00	Programa Primeira Infância no SUAS - Criança Feliz				
	Geral:	65.115			65.115
	Direta:	65.115			65.115
	Indireta:				
1.7.2.1.34.9.9.00	Outros Programas do FNAS				
	Geral:	53.223	240	49.700	3.283
	Direta:	53.223	240	49.700	3.283
	Indireta:				
1.7.2.1.35.0.0.00	Transferências de Recursos do Fundo Nacional do Desenvolvimento da Educação <input type="checkbox"/> FN				
	Geral:	3.344.855	1.702.879	841.418	800.558
	Direta:	3.344.855	1.702.879	841.418	800.558
	Indireta:				
1.7.2.1.35.0.1.00	Quota Municipal do Salário Educação - QSE				
	Geral:	678.879	240.424	237.602	200.854
	Direta:	678.879	240.424	237.602	200.854
	Indireta:				
1.7.2.1.35.0.2.00	Programa Dinheiro Direto na Escola - PDDE				
	Geral:	11.160	6.960	2.720	1.480
	Direta:	11.160	6.960	2.720	1.480
	Indireta:				
1.7.2.1.35.0.3.00	Programa Nacional de Alimentação Escolar - PNAE				
	Geral:	876.218	310.708	296.888	268.622
	Direta:	876.218	310.708	296.888	268.622
	Indireta:				
1.7.2.1.35.0.4.00	Programa Nacional de Apoio ao Transporte do Escolar - PNATE				
	Geral:	344.503	122.965	106.260	115.278
	Direta:	344.503	122.965	106.260	115.278
	Indireta:				
1.7.2.1.35.0.6.00	Programa de Apoio Sistema Ensino p/Atendimento ao EJA - PEJA				
	Geral:	1.102.827	914.225	188.602	
	Direta:	1.102.827	914.225	188.602	
	Indireta:				
1.7.2.1.35.9.9.00	Outras Programas do FNDE				
	Geral:	331.267	107.597	9.346	214.325
	Direta:	331.267	107.597	9.346	214.325
	Indireta:				
1.7.2.1.36.0.0.00	Transferência Financeira do ICMS-Desoneração- L.C. N° 87/96				
	Geral:	5.157	1.714	1.728	1.716
	Direta:	5.157	1.714	1.728	1.716
	Indireta:				



Prefeitura Municipal de Juru

Secretaria de Planejamento, Orçamento e Finanças

Departamento de Contabilidade - Orçamento-Programa de 2020 - R\$ 1,00

Demonstrativo da Evolução das Receitas Arrecadadas nos Últimos 03 Exercícios

Cód. Receita	Descrição da Receita	Totais	2016	2017	2018
1.7.2.2.00.0.0.00	Transferências dos Estados				
	Geral:	5.004.957	1.544.019	1.671.826	1.789.112
	Direta:	5.004.957	1.544.019	1.671.826	1.789.112
	Indireta:				
1.7.2.2.01.0.0.00	Participação na Receita dos Estados				
	Geral:	4.935.032	1.501.556	1.644.364	1.789.112
	Direta:	4.935.032	1.501.556	1.644.364	1.789.112
	Indireta:				
1.7.2.2.01.0.1.00	Cota-Parte do ICMS				
	Geral:	4.652.745	1.420.053	1.549.724	1.682.968
	Direta:	4.652.745	1.420.053	1.549.724	1.682.968
	Indireta:				
1.7.2.2.01.0.2.00	Cota-Parte do IPVA				
	Geral:	225.292	63.833	72.808	88.651
	Direta:	225.292	63.833	72.808	88.651
	Indireta:				
1.7.2.2.01.0.4.00	Cota-Parte do IPI sobre Exportação				
	Geral:	1.493	1.474	19	
	Direta:	1.493	1.474	19	
	Indireta:				
1.7.2.2.01.1.3.00	Cota-Parte da Contribuição de Intervenção no Domínio Econômico - CIDE				
	Geral:	55.503	16.196	21.813	17.494
	Direta:	55.503	16.196	21.813	17.494
	Indireta:				
1.7.2.2.33.0.0.00	Transferência de Recursos do Estado para Programas de Saúde <input type="checkbox"/> Repasse Fundo a Fu				
	Geral:	18.670	8.298	10.372	
	Direta:	18.670	8.298	10.372	
	Indireta:				
1.7.2.2.99.0.0.00	Outras Transferências dos Estados				
	Geral:	51.255	34.165	17.090	
	Direta:	51.255	34.165	17.090	
	Indireta:				
1.7.2.2.99.0.1.00	Outras Transferências dos Estados				
	Geral:	51.255	34.165	17.090	
	Direta:	51.255	34.165	17.090	
	Indireta:				
1.7.2.4.00.0.0.00	Transferências Multigovernamentais				
	Geral:	21.649.779	7.933.199	7.296.800	6.419.780
	Direta:	21.649.779	7.933.199	7.296.800	6.419.780
	Indireta:				
1.7.2.4.01.0.0.00	Transferências de Recursos do FUNDEB				
	Geral:	19.717.846	7.079.083	6.653.179	5.985.584
	Direta:	19.717.846	7.079.083	6.653.179	5.985.584
	Indireta:				
1.7.2.4.02.0.0.00	Transferências de Recursos da Complementação do FUNDEB				
	Geral:	1.931.933	854.116	643.621	434.196
	Direta:	1.931.933	854.116	643.621	434.196
	Indireta:				



Prefeitura Municipal de Juru

Secretaria de Planejamento, Orçamento e Finanças

Departamento de Contabilidade - Orçamento-Programa de 2020 - R\$ 1,00

Demonstrativo da Evolução das Receitas Arrecadadas nos Últimos 03 Exercícios

Cód. Receita	Descrição da Receita	Totais	2016	2017	2018
1.7.2.8.00.0.0.00	Transferências dos Estados - Específicas de Estados, DF e Municípios				
	Geral:	24.412			24.412
	Direta:	24.412			24.412
	Indireta:				
1.7.2.8.07.0.0.00	Transferências de Estados destinadas à Assistência Social				
	Geral:	24.412			24.412
	Direta:	24.412			24.412
	Indireta:				
1.7.2.8.07.1.1.01	Transferências de Estados destinadas à Assistência Social				
	Geral:	24.412			24.412
	Direta:	24.412			24.412
	Indireta:				
1.7.6.0.00.0.0.00	Transferências de Convênios				
	Geral:	864.000	279.332	324.668	260.000
	Direta:	864.000	279.332	324.668	260.000
	Indireta:				
1.7.6.2.00.0.0.00	Transferência de Convênios dos Estados e do Distrito Federal e de Suas Entidades				
	Geral:	864.000	279.332	324.668	260.000
	Direta:	864.000	279.332	324.668	260.000
	Indireta:				
1.7.6.2.01.0.0.00	Transferências de Convênio dos Estados para o Sistema Único de Saúde □SUS				
	Geral:	474.000	129.332	204.668	140.000
	Direta:	474.000	129.332	204.668	140.000
	Indireta:				
1.7.6.2.02.0.0.00	Transferências de Convênio dos Estados Destinadas a Programas de Educação				
	Geral:	390.000	150.000	120.000	120.000
	Direta:	390.000	150.000	120.000	120.000
	Indireta:				
1.9.0.0.00.0.0.00	Outras Receitas Correntes				
	Geral:	153.539	7.025	14.490	132.024
	Direta:	148.679	7.025	14.490	127.164
	Indireta:	4.860			4.860
1.9.2.0.00.0.0.00	Indenizações e Restituições				
	Geral:	153.539	7.025	14.490	132.024
	Direta:	148.679	7.025	14.490	127.164
	Indireta:	4.860			4.860
1.9.2.1.00.0.0.00	Indenizações				
	Geral:	4.860			4.860
	Direta:				
	Indireta:	4.860			4.860
1.9.2.1.02.0.0.00	Indenização por Posse ou Ocupação Ilícita de Bens Públicos				
	Geral:	4.860			4.860
	Direta:				
	Indireta:	4.860			4.860
1.9.2.2.00.0.0.00	Restituições				
	Geral:	148.679	7.025	14.490	127.164
	Direta:	148.679	7.025	14.490	127.164
	Indireta:				



Prefeitura Municipal de Juru

Secretaria de Planejamento, Orçamento e Finanças

Departamento de Contabilidade - Orçamento-Programa de 2020 - R\$ 1,00

Demonstrativo da Evolução das Receitas Arrecadadas nos Últimos 03 Exercícios

Cód. Receita	Descrição da Receita	Totais	2016	2017	2018
1.9.2.2.99.0.0.00	Outras Restituições				
	Geral:	148.679	7.025	14.490	127.164
	Direta:	148.679	7.025	14.490	127.164
	Indireta:				
2.0.0.0.00.0.0.00	Receitas de Capital				
	Geral:	5.347.038	1.481.150	989.035	2.876.853
	Direta:	5.347.038	1.481.150	989.035	2.876.853
	Indireta:				
2.4.0.0.00.0.0.00	Transferências de Capital				
	Geral:	5.347.038	1.481.150	989.035	2.876.853
	Direta:	5.347.038	1.481.150	989.035	2.876.853
	Indireta:				
2.4.2.0.00.0.0.00	Transferências Intergovernamentais				
	Geral:	761.250		397.515	363.735
	Direta:	761.250		397.515	363.735
	Indireta:				
2.4.2.1.00.0.0.00	Transferências da União				
	Geral:	761.250		397.515	363.735
	Direta:	761.250		397.515	363.735
	Indireta:				
2.4.2.1.01.0.0.00	Transferências de Recursos do Sistema Único de Saúde □SUS				
	Geral:	633.500		348.500	285.000
	Direta:	633.500		348.500	285.000
	Indireta:				
2.4.2.1.02.0.0.00	Transferências de Recursos Destinados a Programas de Educação				
	Geral:	127.750		49.015	78.735
	Direta:	127.750		49.015	78.735
	Indireta:				
2.4.7.0.00.0.0.00	Transferências de Convênios				
	Geral:	4.585.788	1.481.150	591.520	2.513.118
	Direta:	4.585.788	1.481.150	591.520	2.513.118
	Indireta:				
2.4.7.1.00.0.0.00	Transferência de Convênios da União e de suas Entidades				
	Geral:	2.690.120	916.350	532.020	1.241.750
	Direta:	2.690.120	916.350	532.020	1.241.750
	Indireta:				
2.4.7.1.01.0.0.00	Transferências de Convênio da União para o Sistema Único de Saúde □SUS				
	Geral:	81.600	81.600		
	Direta:	81.600	81.600		
	Indireta:				
2.4.7.1.01.0.3.00	Outros Convênios com a União - Saúde				
	Geral:	81.600	81.600		
	Direta:	81.600	81.600		
	Indireta:				
2.4.7.1.06.0.0.00	Transferências de Convênio da União destinadas a Programas de Turismo				
	Geral:	195.000	195.000		
	Direta:	195.000	195.000		
	Indireta:				



Prefeitura Municipal de Juru

Secretaria de Planejamento, Orçamento e Finanças

Departamento de Contabilidade - Orçamento-Programa de 2020 - R\$ 1,00

Demonstrativo da Evolução das Receitas Arrecadadas nos Últimos 03 Exercícios

Cód. Receita	Descrição da Receita	Totais	2016	2017	2018
2.4.7.1.07.0.0.00	Transferências de Convênio da União - Ministério das Cidades				
	Geral:	767.270	350.000	207.270	210.000
	Direta:	767.270	350.000	207.270	210.000
	Indireta:				
2.4.7.1.08.0.0.00	Transferências de Convênio da União - Ministério da Integração Nacional				
	Geral:	114.750	114.750		
	Direta:	114.750	114.750		
	Indireta:				
2.4.7.1.12.0.0.00	Transferências de Convênio da União - FUNASA				
	Geral:	939.500		219.750	719.750
	Direta:	939.500		219.750	719.750
	Indireta:				
2.4.7.1.14.0.0.00	Transferências de Convênio da União para os Programas da Assistência Social				
	Geral:	280.000	175.000	105.000	
	Direta:	280.000	175.000	105.000	
	Indireta:				
2.4.7.1.16.0.0.00	Transferência de Convênios da União - Ministério dos Esportes				
	Geral:	312.000			312.000
	Direta:	312.000			312.000
	Indireta:				
2.4.7.2.00.0.0.00	Transferência de Convênios dos Estados e do Distrito Federal e de suas Entidades				
	Geral:	1.895.668	564.800	59.500	1.271.368
	Direta:	1.895.668	564.800	59.500	1.271.368
	Indireta:				
2.4.7.2.01.0.0.00	Transferências de Convênio dos Estados para o Sistema Único de Saúde - SUS				
	Geral:	83.418	83.418		
	Direta:	83.418	83.418		
	Indireta:				
2.4.7.2.02.0.0.00	Transferências de Convênio dos Estados destinadas a Programas de Educação				
	Geral:	1.812.249	481.381	59.500	1.271.368
	Direta:	1.812.249	481.381	59.500	1.271.368
	Indireta:				
7.0.0.0.00.0.0.00	Receitas Intra-Orçamentárias Correntes				
	Geral:	910.967	193.705		717.263
	Direta:				
	Indireta:	910.967	193.705		717.263
7.2.0.0.00.0.0.00	Receitas de Contribuições				
	Geral:	910.967	193.705		717.263
	Direta:				
	Indireta:	910.967	193.705		717.263
7.2.1.0.00.0.0.00	Contribuições Sociais				
	Geral:	910.967	193.705		717.263
	Direta:				
	Indireta:	910.967	193.705		717.263
7.2.1.0.29.0.0.00	Contribuições Previdenciárias do Regime Próprio - Intra-Orçamentária				
	Geral:	910.967	193.705		717.263
	Direta:				
	Indireta:	910.967	193.705		717.263



Prefeitura Municipal de Juru

Secretaria de Planejamento, Orçamento e Finanças

Departamento de Contabilidade - Orçamento-Programa de 2020 - R\$ 1,00

Demonstrativo da Evolução das Receitas Arrecadadas nos Últimos 03 Exercícios

Cód. Receita	Descrição da Receita	Totais	2016	2017	2018
7.2.1.0.29.0.1.00	Contribuição Patronal de Servidor Ativo Civil - Intra-Orçamentária				
	Geral:	676.265	89.937		586.329
	Direta:				
	Indireta:	676.265	89.937		586.329
7.2.1.0.29.1.5.00	Contribuição Previdenciária em Regime de Parcelamento de Débito				
	Geral:	234.702	103.768		130.934
	Direta:				
	Indireta:	234.702	103.768		130.934
9.0.0.0.00.0.0.00	Receitas Correntes				
	Geral:	5.654.139	1.873.425	1.822.968	1.957.746
	Direta:	5.654.139	1.873.425	1.822.968	1.957.746
	Indireta:				
9.5.0.0.00.0.0.00	Receita Industrial				
	Geral:	1.957.746			1.957.746
	Direta:	1.957.746			1.957.746
	Indireta:				
9.5.1.7.21.0.1.02	Dedução de Receita do FPM <input type="checkbox"/> FUNDEB e Redutor Financeiro				
	Geral:	1.602.854			1.602.854
	Direta:	1.602.854			1.602.854
	Indireta:				
9.5.1.7.21.0.1.05	Dedução de Receita para Formação do FUNDEB - ITR				
	Geral:	226			226
	Direta:	226			226
	Indireta:				
9.5.1.7.21.3.6.00	Dedução de Receita para a Formação do FUNDEB - ICMS Desoneração - LC 87/96				
	Geral:	343			343
	Direta:	343			343
	Indireta:				
9.5.1.7.22.0.1.01	Dedução de Receita para a Formação do FUNDEB <input type="checkbox"/> ICMS				
	Geral:	336.593			336.593
	Direta:	336.593			336.593
	Indireta:				
9.5.1.7.22.0.1.02	Dedução de Receita para Formação do FUNDEB - IPVA				
	Geral:	17.730			17.730
	Direta:	17.730			17.730
	Indireta:				
9.7.0.0.00.0.0.00	Transferências Correntes				
	Geral:	3.696.393	1.873.425	1.822.968	
	Direta:	3.696.393	1.873.425	1.822.968	
	Indireta:				
9.7.2.0.00.0.0.00	Transferências dos Estados e do Distrito Federal e de suas Entidades				
	Geral:	3.696.393	1.873.425	1.822.968	
	Direta:	3.696.393	1.873.425	1.822.968	
	Indireta:				
9.7.2.1.00.0.0.00	Deduções das Receitas de Transferências da União				
	Geral:	3.074.811	1.576.353	1.498.458	
	Direta:	3.074.811	1.576.353	1.498.458	
	Indireta:				



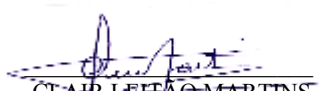
Prefeitura Municipal de Juru

Secretaria de Planejamento, Orçamento e Finanças

Departamento de Contabilidade - Orçamento-Programa de 2020 - R\$ 1,00

Demonstrativo da Evolução das Receitas Arrecadadas nos Últimos 03 Exercícios

Cód. Receita	Descrição da Receita	Totais	2016	2017	2018
9.7.2.1.01.0.0.00	Dedução das Receitas de Transferências da União				
	Geral:	3.074.123	1.576.010	1.498.112	
	Direta:	3.074.123	1.576.010	1.498.112	
	Indireta:				
9.7.2.1.01.0.2.00	Dedução de Receita do FPM <input type="checkbox"/> FUNDEB e Redutor Financeiro				
	Geral:	3.073.602	1.575.787	1.497.814	
	Direta:	3.073.602	1.575.787	1.497.814	
	Indireta:				
9.7.2.1.01.0.5.00	Dedução de Receita para Formação do FUNDEB - ITR				
	Geral:	521	223	298	
	Direta:	521	223	298	
	Indireta:				
9.7.2.1.36.0.0.00	Dedução de Receita para a Formação do FUNDEB - ICMS Desoneração - LC 87/96				
	Geral:	688	343	345	
	Direta:	688	343	345	
	Indireta:				
9.7.2.2.00.0.0.00	Deduções das Receitas de Transferências dos Estados				
	Geral:	621.582	297.072	324.510	
	Direta:	621.582	297.072	324.510	
	Indireta:				
9.7.2.2.01.0.0.00	Dedução das Receitas de Transferência dos Estados				
	Geral:	621.582	297.072	324.510	
	Direta:	621.582	297.072	324.510	
	Indireta:				
9.7.2.2.01.0.1.00	Dedução de Receita para a Formação do FUNDEB <input type="checkbox"/> ICMS				
	Geral:	593.955	284.010	309.945	
	Direta:	593.955	284.010	309.945	
	Indireta:				
9.7.2.2.01.0.2.00	Dedução de Receita para Formação do FUNDEB - IPVA				
	Geral:	27.328	12.767	14.562	
	Direta:	27.328	12.767	14.562	
	Indireta:				
9.7.2.2.01.0.4.00	Dedução de Receita para a Formação do FUNDEB - IPI <input type="checkbox"/> Exportação				
	Geral:	299	295	4	
	Direta:	299	295	4	
	Indireta:				
	1 - Total da Direta:	69.295.785	23.692.801	21.117.395	24.485.588
	2 - Total da Indireta:	2.467.902	987.897		1.480.005
	3 - Total (1 + 2):	71.763.687	24.680.698	21.117.395	25.965.593
	Total da Intra-Orçamentária:	910.967	193.705		717.263
	Percentual de Evolução no Período (%):			- 14,44	22,96


 CLAIR LEIFÃO MARTINS
 CPF 477.984.084-87
 CRC-PB/O-7 4.395





Prefeitura Municipal de Juru

Secretaria de Planejamento, Orçamento e Finanças

Departamento de Contabilidade - Orçamento-Programa de 2020 - R\$ 1,00

Demonstrativo da Evolução das Receitas Arrecadadas nos Últimos 03 Exercícios

Cód. Receita	Descrição da Receita	Totais	2016	2017	2018
--------------	----------------------	--------	------	------	------

LUIZ GALVÃO DA SILVA
PREFEITO



Prefeitura Municipal de Juru

Secretaria de Planejamento, Orçamento e Finanças

Departamento de Contabilidade - Orçamento-Programa de 2020 - R\$ 1,00

Demonstrativo da Evolução das Receitas Previstas nos Últimos 03 Exercícios

Cód. Receita	Descrição da Receita	2017	2018	2019	2020	
1.0.0.0.00.0.0.00	Receita Correntes					
	Total:	98.498.339	24.443.568	24.286.422	24.390.169	25.378.180
	Direta:	94.097.125	23.370.342	23.219.022	23.252.725	24.255.036
	Indireta:	4.401.214	1.073.226	1.067.400	1.137.444	1.123.144
1.1.0.0.00.0.0.00	Receita Tributária					
	Total:	2.150.136	578.830	504.950	558.500	507.856
	Direta:	2.150.136	578.830	504.950	558.500	507.856
	Indireta:					
1.1.1.0.00.0.0.00	Impostos					
	Total:	2.124.000	574.500	501.000	550.500	498.000
	Direta:	2.124.000	574.500	501.000	550.500	498.000
	Indireta:					
1.1.1.2.00.0.0.00	Impostos sobre o Patrimônio e a Renda					
	Total:	670.000	349.000	321.000		
	Direta:	670.000	349.000	321.000		
	Indireta:					
1.1.1.2.02.0.0.00	Imposto sobre a Propriedade Predial e Territorial Urbana					
	Total:	18.500	2.500	16.000		
	Direta:	18.500	2.500	16.000		
	Indireta:					
1.1.1.2.04.0.0.00	Imposto sobre a Renda e Proventos de Qualquer Natureza					
	Total:	637.000	335.000	302.000		
	Direta:	637.000	335.000	302.000		
	Indireta:					
1.1.1.2.04.3.1.00	Imposto de Renda Retido nas Fontes sobre os Rendimentos do Trabalho					
	Total:	610.000	320.000	290.000		
	Direta:	610.000	320.000	290.000		
	Indireta:					
1.1.1.2.04.3.4.00	Imposto de Renda Retido nas Fontes sobre Outros Rendimentos					
	Total:	27.000	15.000	12.000		
	Direta:	27.000	15.000	12.000		
	Indireta:					
1.1.1.2.08.0.0.00	Imposto sobre Transmissão <input type="checkbox"/> Inter Vivos <input type="checkbox"/> de Bens Imóveis e de Direitos Reais sobr					
	Total:	14.500	11.500	3.000		
	Direta:	14.500	11.500	3.000		
	Indireta:					
1.1.1.3.00.0.0.00	Impostos sobre a Produção e a Circulação					
	Total:	1.031.000	225.500	180.000	325.000	300.500
	Direta:	1.031.000	225.500	180.000	325.000	300.500
	Indireta:					
1.1.1.3.03.0.0.00	Imposto sobre a Renda - Retido na Fonte					
	Total:	625.500			325.000	300.500
	Direta:	625.500			325.000	300.500
	Indireta:					
1.1.1.3.03.1.1.00	Imposto sobre a Renda - Retido na Fonte - Trabalho					
	Total:	620.000			320.000	300.000
	Direta:	620.000			320.000	300.000
	Indireta:					



Prefeitura Municipal de Juru

Secretaria de Planejamento, Orçamento e Finanças

Departamento de Contabilidade - Orçamento-Programa de 2020 - R\$ 1,00

Demonstrativo da Evolução das Receitas Previstas nos Últimos 03 Exercícios

Cód. Receita	Descrição da Receita	2017	2018	2019	2020
1.1.1.3.03.4.1.00	Imposto sobre a Renda - Retido na Fonte - Outros Rendimentos				
	Total:	5.500		5.000	500
	Direta:	5.500		5.000	500
	Indireta:				
1.1.1.3.05.0.0.00	Imposto sobre Serviços de Qualquer Natureza				
	Total:	405.500	225.500	180.000	
	Direta:	405.500	225.500	180.000	
	Indireta:				
1.1.1.8.00.0.0.00	Impostos Específicos de Estados, DF e Municípios				
	Total:	422.500		225.000	197.500
	Direta:	422.500		225.000	197.500
	Indireta:				
1.1.1.8.01.0.0.00	Impostos sobre o Patrimônio para Estados/DF/Municípios				
	Total:	19.000		11.500	7.500
	Direta:	19.000		11.500	7.500
	Indireta:				
1.1.1.8.01.1.1.00	Imposto sobre a Propriedade Predial e Territorial Urbana				
	Total:	7.500		5.000	2.500
	Direta:	7.500		5.000	2.500
	Indireta:				
1.1.1.8.01.1.2.00	Imposto sobre a Propriedade Predial e Territorial Urbana <input type="checkbox"/> Multas e Juros de Mora				
	Total:	500		500	
	Direta:	500		500	
	Indireta:				
1.1.1.8.01.1.3.00	Receita da Dívida Ativa do Imposto sobre a Propriedade Predial e Territorial Urbana				
	Total:	500		500	
	Direta:	500		500	
	Indireta:				
1.1.1.8.01.4.1.00	Imposto sobre Transmissão <input type="checkbox"/> Inter Vivos <input type="checkbox"/> de Bens Imóveis e de Direitos Reais sobre Imóveis - ITBI				
	Total:	10.000		5.000	5.000
	Direta:	10.000		5.000	5.000
	Indireta:				
1.1.1.8.01.4.2.00	Imposto sobre Transmissão <input type="checkbox"/> Inter Vivos <input type="checkbox"/> de Bens Imóveis e de Direitos Reais sobre Imóveis <input type="checkbox"/> Multas e Juros de Mora				
	Total:	500		500	
	Direta:	500		500	
	Indireta:				
1.1.1.8.02.0.0.00	Impostos sobre a Produção, Circulação de Mercadorias e Serviços				
	Total:	403.500		213.500	190.000
	Direta:	403.500		213.500	190.000
	Indireta:				
1.1.1.8.02.3.1.00	Imposto sobre Serviços de Qualquer Natureza - ISS				
	Total:	403.500		213.500	190.000
	Direta:	403.500		213.500	190.000
	Indireta:				
1.1.1.9.00.0.0.00	Outros Impostos				
	Total:	500		500	
	Direta:	500		500	
	Indireta:				



Prefeitura Municipal de Juru

Secretaria de Planejamento, Orçamento e Finanças

Departamento de Contabilidade - Orçamento-Programa de 2020 - R\$ 1,00

Demonstrativo da Evolução das Receitas Previstas nos Últimos 03 Exercícios

Cód. Receita	Descrição da Receita	2017	2018	2019	2020
1.1.1.9.01.0.0.00	Outros Impostos				
	Total:	500		500	
	Direta:	500		500	
	Indireta:				
1.1.1.9.01.1.2.00	Outros Impostos <input type="checkbox"/> Multas e Juros de Mora				
	Total:	500		500	
	Direta:	500		500	
	Indireta:				
1.1.2.0.00.0.0.00	Taxas				
	Total:	26.136	4.330	3.950	8.000
	Direta:	26.136	4.330	3.950	8.000
	Indireta:				
1.1.2.1.00.0.0.00	Taxas pelo Exercício do Poder de Polícia				
	Total:	17.000	3.100	3.000	4.400
	Direta:	17.000	3.100	3.000	4.400
	Indireta:				
1.1.2.1.01.0.0.00	Taxas de Inspeção, Controle e Fiscalização				
	Total:	1.000		500	500
	Direta:	1.000		500	500
	Indireta:				
1.1.2.1.01.1.1.00	Taxas de Inspeção, Controle e Fiscalização				
	Total:	1.000		500	500
	Direta:	1.000		500	500
	Indireta:				
1.1.2.1.02.0.0.00	Taxa de Fiscalização das Telecomunicações				
	Total:	9.900		3.900	6.000
	Direta:	9.900		3.900	6.000
	Indireta:				
1.1.2.1.02.2.1.00	Taxa de Fiscalização de Funcionamento - TFF				
	Total:	8.900		3.400	5.500
	Direta:	8.900		3.400	5.500
	Indireta:				
1.1.2.1.02.2.1.01	Taxa de Autorização de Funcionamento de Transporte				
	Total:	1.000		500	500
	Direta:	1.000		500	500
	Indireta:				
1.1.2.1.25.0.0.00	Taxa de Licença para Funcionamento de Estabelecimentos Comerciais, Indústrias e				
	Total:	1.850	850	1.000	
	Direta:	1.850	850	1.000	
	Indireta:				
1.1.2.1.29.0.0.00	Taxa de Licença para Execução de Obras				
	Total:	1.100	600	500	
	Direta:	1.100	600	500	
	Indireta:				
1.1.2.1.30.0.0.00	Taxa de Autorização de Funcionamento de Transporte				
	Total:	1.050	550	500	
	Direta:	1.050	550	500	
	Indireta:				



Prefeitura Municipal de Juru

Secretaria de Planejamento, Orçamento e Finanças

Departamento de Contabilidade - Orçamento-Programa de 2020 - R\$ 1,00

Demonstrativo da Evolução das Receitas Previstas nos Últimos 03 Exercícios

Cód. Receita	Descrição da Receita	2017	2018	2019	2020
1.1.2.1.31.0.0.00	Taxa de Utilização de Área de Domínio Público				
	Total:	1.400	800	600	
	Direta:	1.400	800	600	
	Indireta:				
1.1.2.1.99.0.0.00	Outras Taxas pelo Exercício do Poder de Polícia				
	Total:	700	300	400	
	Direta:	700	300	400	
	Indireta:				
1.1.2.2.00.0.0.00	Taxas pela Prestação de Serviços				
	Total:	9.136	1.230	950	3.600
	Direta:	9.136	1.230	950	3.600
	Indireta:				
1.1.2.2.01.0.0.00	Taxas pela Prestação de Serviços				
	Total:	6.956		3.600	3.356
	Direta:	6.956		3.600	3.356
	Indireta:				
1.1.2.2.01.1.1.00	Taxas pela Prestação de Serviços				
	Total:	2.356		1.500	856
	Direta:	2.356		1.500	856
	Indireta:				
1.1.2.2.01.1.1.01	Taxa de Utilização de Área de Domínio Público				
	Total:	1.000		500	500
	Direta:	1.000		500	500
	Indireta:				
1.1.2.2.01.1.1.02	Taxa de Cemitérios				
	Total:	900		400	500
	Direta:	900		400	500
	Indireta:				
1.1.2.2.01.1.1.03	Outras Taxas pela Prestação de Serviços				
	Total:	2.700		1.200	1.500
	Direta:	2.700		1.200	1.500
	Indireta:				
1.1.2.2.28.0.0.00	Taxa de Cemitérios				
	Total:	650	350	300	
	Direta:	650	350	300	
	Indireta:				
1.1.2.2.99.0.0.00	Outras Taxas pela Prestação de Serviços				
	Total:	1.530	880	650	
	Direta:	1.530	880	650	
	Indireta:				
1.2.0.0.00.0.0.00	Receitas de Contribuições				
	Total:	4.235.714	1.070.226	1.002.400	1.106.544
	Direta:	350.000		100.000	100.000
	Indireta:	3.885.714	1.070.226	902.400	956.544
1.2.1.0.00.0.0.00	Contribuições Sociais				
	Total:	3.885.714	1.070.226	902.400	956.544
	Direta:				
	Indireta:	3.885.714	1.070.226	902.400	956.544



Prefeitura Municipal de Juru

Secretaria de Planejamento, Orçamento e Finanças

Departamento de Contabilidade - Orçamento-Programa de 2020 - R\$ 1,00

Demonstrativo da Evolução das Receitas Previstas nos Últimos 03 Exercícios

Cód. Receita	Descrição da Receita	2017	2018	2019	2020
1.2.1.0.29.0.7.00	Contribuição de Servidor Ativo Civil				
	Total:	1.972.626	1.070.226	902.400	
	Direta:				
	Indireta:	1.972.626	1.070.226	902.400	
1.2.1.8.00.0.0.00	Contribuições Sociais Específicas de Estados, DF e Municípios				
	Total:	1.913.088		956.544	956.544
	Direta:				
	Indireta:	1.913.088		956.544	956.544
1.2.1.8.01.0.0.00	Contribuição do Servidor Civil para o Plano de Seguridade Social - CPSSS - Específico de EST/DF/MUN				
	Total:	1.913.088		956.544	956.544
	Direta:				
	Indireta:	1.913.088		956.544	956.544
1.2.1.8.01.1.1.00	Contribuição do Servidor Civil Ativo				
	Total:	1.913.088		956.544	956.544
	Direta:				
	Indireta:	1.913.088		956.544	956.544
1.2.3.0.00.0.0.00	Contribuições para Entidades Privadas de Serviço Social e de Formação Profissional				
	Total:	100.000	100.000		
	Direta:	100.000	100.000		
	Indireta:				
1.2.3.0.01.0.0.00	Contribuição para o Custeio do Serviço de Iluminação Pública				
	Total:	100.000	100.000		
	Direta:	100.000	100.000		
	Indireta:				
1.2.4.0.00.0.0.00	Contribuição para o Custeio do Serviço de Iluminação Pública				
	Total:	250.000		150.000	100.000
	Direta:	250.000		150.000	100.000
	Indireta:				
1.2.4.0.00.1.1.00	Contribuição para o Custeio do Serviço de Iluminação Pública				
	Total:	250.000		150.000	100.000
	Direta:	250.000		150.000	100.000
	Indireta:				
1.3.0.0.00.0.0.00	Receita Patrimonial				
	Total:	455.500	124.300	170.500	77.100
	Direta:	409.300	121.300	160.500	60.500
	Indireta:	46.200	3.000	10.000	16.600
1.3.2.0.00.0.0.00	Receitas de Valores Mobiliários				
	Total:	455.500	124.300	170.500	77.100
	Direta:	409.300	121.300	160.500	60.500
	Indireta:	46.200	3.000	10.000	16.600
1.3.2.1.00.0.0.00	Juros e Correções Monetárias				
	Total:	160.200		76.600	83.600
	Direta:	127.000		60.000	67.000
	Indireta:	33.200		16.600	16.600
1.3.2.1.00.1.1.00	Remuneração de Depósitos Bancários - FUNDEB				
	Total:	11.000		5.000	6.000
	Direta:	11.000		5.000	6.000
	Indireta:				



Prefeitura Municipal de Juru

Secretaria de Planejamento, Orçamento e Finanças

Departamento de Contabilidade - Orçamento-Programa de 2020 - R\$ 1,00

Demonstrativo da Evolução das Receitas Previstas nos Últimos 03 Exercícios

Cód. Receita	Descrição da Receita	2017	2018	2019	2020
1.3.2.1.00.1.1.01	Receita de Remuneração de Depósitos Bancários de Recursos Vinculados - Fundo de Saúde				
	Total:	19.000		10.000	9.000
	Direta:	19.000		10.000	9.000
	Indireta:				
1.3.2.1.00.1.1.02	Receita de Remuneração de Outros Depósitos Bancários de Recursos Vinculados				
	Total:	90.000		40.000	50.000
	Direta:	90.000		40.000	50.000
	Indireta:				
1.3.2.1.00.1.1.03	Remuneração de Depósitos de Recursos não Vinculados				
	Total:	7.000		5.000	2.000
	Direta:	7.000		5.000	2.000
	Indireta:				
1.3.2.1.00.4.1.00	Remuneração dos Investimentos do Regime Próprio de Previdência Social - RPPS				
	Total:	33.200		16.600	16.600
	Direta:				
	Indireta:	33.200		16.600	16.600
1.3.2.5.00.0.0.00	Remuneração de Depósitos Bancários				
	Total:	280.800	120.800	160.000	
	Direta:	280.800	120.800	160.000	
	Indireta:				
1.3.2.5.01.0.0.00	Remuneração de Depósitos de Recursos Vinculados				
	Total:	264.350	112.350	152.000	
	Direta:	264.350	112.350	152.000	
	Indireta:				
1.3.2.5.01.0.2.00	Receita de Remuneração de Depósitos Bancários de Recursos Vinculados <input type="checkbox"/> FUNDEB				
	Total:	72.350	22.350	50.000	
	Direta:	72.350	22.350	50.000	
	Indireta:				
1.3.2.5.01.0.3.00	Receita de Remuneração de Depósitos Bancários de Recursos Vinculados <input type="checkbox"/> Fundo de				
	Total:	25.000	5.000	20.000	
	Direta:	25.000	5.000	20.000	
	Indireta:				
1.3.2.5.01.9.9.00	Receita de Remuneração de Outros Depósitos Bancários de Recursos Vinculados				
	Total:	167.000	85.000	82.000	
	Direta:	167.000	85.000	82.000	
	Indireta:				
1.3.2.5.02.0.0.00	Remuneração de Depósitos de Recursos não Vinculados				
	Total:	16.450	8.450	8.000	
	Direta:	16.450	8.450	8.000	
	Indireta:				
1.3.2.8.00.0.0.00	Remuneração dos Investimentos do Regime Próprio de Previdência do Servidor				
	Total:	13.000	3.000	10.000	
	Direta:				
	Indireta:	13.000	3.000	10.000	
1.3.2.8.10.0.0.00	Remuneração dos Investimentos do Regime Próprio de Previdência do Servidor em Renda Fixa				
	Total:	13.000	3.000	10.000	
	Direta:				
	Indireta:	13.000	3.000	10.000	



Prefeitura Municipal de Juru

Secretaria de Planejamento, Orçamento e Finanças

Departamento de Contabilidade - Orçamento-Programa de 2020 - R\$ 1,00

Demonstrativo da Evolução das Receitas Previstas nos Últimos 03 Exercícios

Cód. Receita	Descrição da Receita	2017	2018	2019	2020
1.3.2.9.00.0.0.00	Outros Valores Mobiliários				
	Total:	1.500	500	500	500
	Direta:	1.500	500	500	
	Indireta:				
1.3.2.9.00.1.1.00	Outros Valores Mobiliários				
	Total:	500		500	
	Direta:	500		500	
	Indireta:				
1.3.2.9.01.0.0.00	Outras Receitas de Valores Mobiliários				
	Total:	1.000	500	500	
	Direta:	1.000	500	500	
	Indireta:				
1.6.0.0.00.0.0.00	Receita de Serviços				
	Total:	4.000	2.500	1.000	500
	Direta:	4.000	2.500	1.000	500
	Indireta:				
1.6.0.0.13.0.0.00	Serviços Administrativos				
	Total:	3.500	2.500	1.000	
	Direta:	3.500	2.500	1.000	
	Indireta:				
1.6.0.0.13.0.2.00	Serviços de Venda de Editais				
	Total:	3.500	2.500	1.000	
	Direta:	3.500	2.500	1.000	
	Indireta:				
1.6.9.0.00.0.0.00	Outros Serviços				
	Total:	500		500	
	Direta:	500		500	
	Indireta:				
1.6.9.0.99.0.0.00	Outros Serviços				
	Total:	500		500	
	Direta:	500		500	
	Indireta:				
1.6.9.0.99.1.1.00	Serviços de Venda de Editais				
	Total:	500		500	
	Direta:	500		500	
	Indireta:				
1.7.0.0.00.0.0.00	Transferências Correntes				
	Total:	91.069.139	22.627.162	22.423.072	22.451.225
	Direta:	91.069.139	22.627.162	22.423.072	22.451.225
	Indireta:				
1.7.1.0.00.0.0.00	Transferências Intragovernamentais				
	Total:	30.410.705		14.783.775	15.626.930
	Direta:	30.410.705		14.783.775	15.626.930
	Indireta:				
1.7.1.8.00.0.0.00	Transferências da União - Específicas de Estados, DF e Municípios				
	Total:	30.410.705		14.783.775	15.626.930
	Direta:	30.410.705		14.783.775	15.626.930
	Indireta:				



Prefeitura Municipal de Juru

Secretaria de Planejamento, Orçamento e Finanças

Departamento de Contabilidade - Orçamento-Programa de 2020 - R\$ 1,00

Demonstrativo da Evolução das Receitas Previstas nos Últimos 03 Exercícios

Cód. Receita	Descrição da Receita	2017	2018	2019	2020
1.7.1.8.01.0.0.00	Participação na Receita da União				
	Total:	20.294.500		9.812.000	10.482.500
	Direta:	20.294.500		9.812.000	10.482.500
	Indireta:				
1.7.1.8.01.2.1.00	Cota-Parte do Fundo de Participação dos Municípios - FPM				
	Total:	18.827.000		9.102.000	9.725.000
	Direta:	18.827.000		9.102.000	9.725.000
	Indireta:				
1.7.1.8.01.3.1.00	Cota-Parte do Fundo de Participação dos Municípios <input type="checkbox"/> 1% Cota entregue no mês de dezembro				
	Total:	732.500		347.500	385.000
	Direta:	732.500		347.500	385.000
	Indireta:				
1.7.1.8.01.4.1.00	Cota-Parte do Fundo de Participação dos Municípios - 1% Cota entregue no mês de julho				
	Total:	734.000		362.000	372.000
	Direta:	734.000		362.000	372.000
	Indireta:				
1.7.1.8.01.5.1.00	Cota-Parte do Imposto Sobre a Propriedade Territorial Rural - ITR				
	Total:	1.000		500	500
	Direta:	1.000		500	500
	Indireta:				
1.7.1.8.02.0.0.00	Transferência da Compensação Financeira pela Exploração de Recursos Naturais				
	Total:	251.000		116.500	134.500
	Direta:	251.000		116.500	134.500
	Indireta:				
1.7.1.8.02.6.1.00	Cota-Parte do Fundo Especial do Petróleo - FEP				
	Total:	251.000		116.500	134.500
	Direta:	251.000		116.500	134.500
	Indireta:				
1.7.1.8.03.0.0.00	Transferência de Recursos do Sistema Único de Saúde <input type="checkbox"/> SUS <input type="checkbox"/> Repasses Fundo a Fundo Bloco Custeio das Ações e Serviços				
	Total:	5.823.180		2.903.640	2.919.540
	Direta:	5.823.180		2.903.640	2.919.540
	Indireta:				
1.7.1.8.03.1.1.01	PAB - FIXO				
	Total:	553.450		276.800	276.650
	Direta:	553.450		276.800	276.650
	Indireta:				
1.7.1.8.03.1.1.02	Agentes Comunitários de Saúde - ACS				
	Total:	735.800		329.550	406.250
	Direta:	735.800		329.550	406.250
	Indireta:				
1.7.1.8.03.1.1.03	Saúde da Família - SF				
	Total:	994.380		433.020	561.360
	Direta:	994.380		433.020	561.360
	Indireta:				
1.7.1.8.03.1.1.04	Saúde Bucal - SB				
	Total:	501.120		250.560	250.560
	Direta:	501.120		250.560	250.560
	Indireta:				



Prefeitura Municipal de Juru

Secretaria de Planejamento, Orçamento e Finanças

Departamento de Contabilidade - Orçamento-Programa de 2020 - R\$ 1,00

Demonstrativo da Evolução das Receitas Previstas nos Últimos 03 Exercícios

Cód. Receita	Descrição da Receita	2017	2018	2019	2020
1.7.1.8.03.1.1.05	PAB VARIÁVEL				
	Total:	10.000		10.000	
	Direta:	10.000		10.000	
	Indireta:				
1.7.1.8.03.1.1.06	Núcleo de Apoio à Saúde na Família - NASF				
	Total:	288.000		144.000	144.000
	Direta:	288.000		144.000	144.000
	Indireta:				
1.7.1.8.03.2.1.00	Atenção de Média e Alta Complexidade Ambulatorial e Hospitalar - MAC				
	Total:	1.460.400		850.000	610.400
	Direta:	1.460.400		850.000	610.400
	Indireta:				
1.7.1.8.03.3.1.00	Ações Estruturantes de Vigilância Sanitária				
	Total:	24.000		12.000	12.000
	Direta:	24.000		12.000	12.000
	Indireta:				
1.7.1.8.03.3.1.01	Piso Fixo de Vigilância e Promoção da Saúde - PFVPS				
	Total:	126.170		58.850	67.320
	Direta:	126.170		58.850	67.320
	Indireta:				
1.7.1.8.03.4.1.00	Assistência Farmacêutica				
	Total:	129.860		58.860	71.000
	Direta:	129.860		58.860	71.000
	Indireta:				
1.7.1.8.03.9.1.00	Outros Programas do SUS				
	Total:	1.000.000		480.000	520.000
	Direta:	1.000.000		480.000	520.000
	Indireta:				
1.7.1.8.05.0.0.00	Transferências de Recursos do Fundo Nacional do Desenvolvimento da Educação <input type="checkbox"/> FNDE				
	Total:	1.309.095		650.855	658.240
	Direta:	1.309.095		650.855	658.240
	Indireta:				
1.7.1.8.05.1.1.00	Quota do Salário Educação - QSE				
	Total:	431.160		180.000	251.160
	Direta:	431.160		180.000	251.160
	Indireta:				
1.7.1.8.05.2.1.00	Programa Dinheiro Direto na Escola - PDDE				
	Total:	10.000		5.000	5.000
	Direta:	10.000		5.000	5.000
	Indireta:				
1.7.1.8.05.3.1.00	Programa Nacional de Alimentação Escolar - PNAE				
	Total:	529.984		268.622	261.362
	Direta:	529.984		268.622	261.362
	Indireta:				
1.7.1.8.05.4.1.00	Programa Nacional de Apoio ao Transporte do Escolar - PNATE				
	Total:	237.951		117.233	120.718
	Direta:	237.951		117.233	120.718
	Indireta:				



Prefeitura Municipal de Juru

Secretaria de Planejamento, Orçamento e Finanças

Departamento de Contabilidade - Orçamento-Programa de 2020 - R\$ 1,00

Demonstrativo da Evolução das Receitas Previstas nos Últimos 03 Exercícios

Cód. Receita	Descrição da Receita	2017	2018	2019	2020
1.7.1.8.05.9.1.00	Programa de Apoio Sistema Ensino para Atendimento ao EJA				
	Total:	20.000		20.000	
	Direta:	20.000		20.000	
	Indireta:				
1.7.1.8.05.9.1.02	Outras Programas do FNDE				
	Total:	80.000		60.000	20.000
	Direta:	80.000		60.000	20.000
	Indireta:				
1.7.1.8.06.0.0.00	Transferência Financeira do ICMS <input type="checkbox"/> Desoneração <input type="checkbox"/> L.C. N° 87/96				
	Total:	2.800		1.800	1.000
	Direta:	2.800		1.800	1.000
	Indireta:				
1.7.1.8.06.1.1.00	Transferência Financeira do ICMS-Desoneração - L.C. N° 87/96				
	Total:	2.800		1.800	1.000
	Direta:	2.800		1.800	1.000
	Indireta:				
1.7.1.8.09.0.0.00	Transferências de Recursos de Complementação da União ao Fundo de Manutenção e Desenvolvimento da Educação Básica e de				
	Total:	1.345.950		560.800	785.150
	Direta:	1.345.950		560.800	785.150
	Indireta:				
1.7.1.8.09.1.1.00	Transferências de Recursos da Complementação do FUNDEB				
	Total:	1.345.950		560.800	785.150
	Direta:	1.345.950		560.800	785.150
	Indireta:				
1.7.1.8.10.0.0.00	Transferências de Convênios da União e de Suas Entidades				
	Total:	253.500		213.500	40.000
	Direta:	253.500		213.500	40.000
	Indireta:				
1.7.1.8.10.3.1.01	Transferência de Convênios da União para Programas de Assistência Social				
	Total:	93.000		93.000	
	Direta:	93.000		93.000	
	Indireta:				
1.7.1.8.10.9.1.01	Transferências de Convênio da União destinada a Programa de Esporte				
	Total:	160.500		120.500	40.000
	Direta:	160.500		120.500	40.000
	Indireta:				
1.7.1.8.12.0.0.00	Transferências de Recursos do Fundo Nacional de Assistência Social <input type="checkbox"/> FNAS				
	Total:	1.030.180		524.180	506.000
	Direta:	1.030.180		524.180	506.000
	Indireta:				
1.7.1.8.12.1.1.00	Piso Básico Fixo - PAIF				
	Total:	216.000		108.000	108.000
	Direta:	216.000		108.000	108.000
	Indireta:				
1.7.1.8.12.1.1.01	Índice de Gestão Descentralizada - IGD				
	Total:	136.000		68.000	68.000
	Direta:	136.000		68.000	68.000
	Indireta:				



Prefeitura Municipal de Juru

Secretaria de Planejamento, Orçamento e Finanças

Departamento de Contabilidade - Orçamento-Programa de 2020 - R\$ 1,00

Demonstrativo da Evolução das Receitas Previstas nos Últimos 03 Exercícios

Cód. Receita	Descrição da Receita	2017	2018	2019	2020
1.7.1.8.12.1.1.02	Piso Fixo de Média Complexidade PFMC - CREAS				
	Total:	156.000		78.000	78.000
	Direta:	156.000		78.000	78.000
	Indireta:				
1.7.1.8.12.1.1.03	IGD - SUAS				
	Total:	15.780		10.780	5.000
	Direta:	15.780		10.780	5.000
	Indireta:				
1.7.1.8.12.1.1.04	Serviço de Convivência e Fortalecimento de Vínculos - SCFV				
	Total:	264.000		132.000	132.000
	Direta:	264.000		132.000	132.000
	Indireta:				
1.7.1.8.12.1.1.05	Programa Primeira Infância no SUAS - Criança Feliz				
	Total:	167.400		77.400	90.000
	Direta:	167.400		77.400	90.000
	Indireta:				
1.7.1.8.12.1.1.06	Outros Programas do FNAS				
	Total:	75.000		50.000	25.000
	Direta:	75.000		50.000	25.000
	Indireta:				
1.7.1.8.13.1.1.00	Transferências Decorrentes de Decisão Judicial (precatórios) Relativas ao Fundo de Manutenção e Desenvolvimento do Ensino				
	Total:	100.000			100.000
	Direta:	100.000			100.000
	Indireta:				
1.7.1.8.99.0.0.00	Outras Transferências da União				
	Total:	500		500	
	Direta:	500		500	
	Indireta:				
1.7.1.8.99.1.1.00	Outras Transferências da União - FEX				
	Total:	500		500	
	Direta:	500		500	
	Indireta:				
1.7.2.0.00.0.0.00	Transferências Intergovernamentais				
	Total:	48.246.865	21.971.249	21.999.766	2.094.450
	Direta:	48.246.865	21.971.249	21.999.766	2.094.450
	Indireta:				
1.7.2.1.00.0.0.00	Transferências da União				
	Total:	26.448.677	13.280.138	13.168.539	
	Direta:	26.448.677	13.280.138	13.168.539	
	Indireta:				
1.7.2.1.01.0.0.00	Participação na Receita da União				
	Total:	17.602.385	8.469.713	9.132.672	
	Direta:	17.602.385	8.469.713	9.132.672	
	Indireta:				
1.7.2.1.01.0.2.00	Cota-Parte do Fundo de Participação dos Municípios				
	Total:	16.899.913	8.469.313	8.430.600	
	Direta:	16.899.913	8.469.313	8.430.600	
	Indireta:				



Prefeitura Municipal de Juru

Secretaria de Planejamento, Orçamento e Finanças

Departamento de Contabilidade - Orçamento-Programa de 2020 - R\$ 1,00

Demonstrativo da Evolução das Receitas Previstas nos Últimos 03 Exercícios

Cód. Receita	Descrição da Receita	2017	2018	2019	2020
1.7.2.1.01.0.3.00	Cota-Parte do Fundo de Participação do Município 1% Cota entregue no mês de dezembro				
	Total:	342.652	342.652		
	Direta:	342.652	342.652		
	Indireta:				
1.7.2.1.01.0.4.00	Cota-Parte do Fundo de Participação dos Municípios - 1% Cota entregue no mês de julho				
	Total:	358.820	358.820		
	Direta:	358.820	358.820		
	Indireta:				
1.7.2.1.01.0.5.00	Cota-Parte do Imposto Sobre a Propriedade Territorial Rural				
	Total:	1.000	400	600	
	Direta:	1.000	400	600	
	Indireta:				
1.7.2.1.09.0.0.00	Outras Transferências da União				
	Total:	4.000	3.000	1.000	
	Direta:	4.000	3.000	1.000	
	Indireta:				
1.7.2.1.09.0.2.00	Outras Transferências da União - FEX				
	Total:	3.500	2.500	1.000	
	Direta:	3.500	2.500	1.000	
	Indireta:				
1.7.2.1.09.9.9.00	Demais Transferências da União				
	Total:	500	500		
	Direta:	500	500		
	Indireta:				
1.7.2.1.22.0.0.00	Transferência da Compensação Financeira pela Exploração de Recursos Naturais				
	Total:	150.800	60.550	90.250	
	Direta:	150.800	60.550	90.250	
	Indireta:				
1.7.2.1.22.7.0.00	Cota-Parte do Fundo Especial do Petróleo <input type="checkbox"/> FEP				
	Total:	150.800	60.550	90.250	
	Direta:	150.800	60.550	90.250	
	Indireta:				
1.7.2.1.33.0.0.00	Transferência de Recursos do Sistema Único de Saúde <input type="checkbox"/> SUS <input type="checkbox"/> Repasses Fundo a Fun				
	Total:	5.282.540	2.638.120	2.644.420	
	Direta:	5.282.540	2.638.120	2.644.420	
	Indireta:				
1.7.2.1.33.0.1.00	PAB - FIXO				
	Total:	548.750	274.250	274.500	
	Direta:	548.750	274.250	274.500	
	Indireta:				
1.7.2.1.33.0.2.00	Gestão Plena de Sistema Municipal - Média e Alta Complexidade				
	Total:	1.392.360	696.160	696.200	
	Direta:	1.392.360	696.160	696.200	
	Indireta:				
1.7.2.1.33.0.3.00	Ações Estruturantes de Vigilância Sanitária				
	Total:	24.000	12.000	12.000	
	Direta:	24.000	12.000	12.000	
	Indireta:				



Prefeitura Municipal de Juru

Secretaria de Planejamento, Orçamento e Finanças

Departamento de Contabilidade - Orçamento-Programa de 2020 - R\$ 1,00

Demonstrativo da Evolução das Receitas Previstas nos Últimos 03 Exercícios

Cód. Receita	Descrição da Receita	2017	2018	2019	2020
1.7.2.1.33.0.4.00	Agentes Comunitários de Saúde - ACS				
	Total:	646.050	329.550	316.500	
	Direta:	646.050	329.550	316.500	
	Indireta:				
1.7.2.1.33.0.5.00	Programa de Assistência Farmacêutica Básica				
	Total:	139.300	77.800	61.500	
	Direta:	139.300	77.800	61.500	
	Indireta:				
1.7.2.1.33.0.6.00	Piso Fixo de Vigilância e Promoção da Saúde - PFVPS				
	Total:	119.300	51.500	67.800	
	Direta:	119.300	51.500	67.800	
	Indireta:				
1.7.2.1.33.0.7.00	Saúde da Família - SF				
	Total:	1.122.720	561.360	561.360	
	Direta:	1.122.720	561.360	561.360	
	Indireta:				
1.7.2.1.33.0.8.00	Saúde Bucal - SB				
	Total:	361.260	200.700	160.560	
	Direta:	361.260	200.700	160.560	
	Indireta:				
1.7.2.1.33.1.6.00	Núcleo de Apoio à Saúde na Família - NASF				
	Total:	288.000	144.000	144.000	
	Direta:	288.000	144.000	144.000	
	Indireta:				
1.7.2.1.33.9.9.00	Outros Programas do SUS				
	Total:	640.800	290.800	350.000	
	Direta:	640.800	290.800	350.000	
	Indireta:				
1.7.2.1.34.0.0.00	Transferências de Recursos do Fundo Nacional de Assistência Social <input type="checkbox"/> FNAS				
	Total:	890.968	389.938	501.030	
	Direta:	890.968	389.938	501.030	
	Indireta:				
1.7.2.1.34.0.2.00	Piso Básico Fixo - PAIF				
	Total:	216.000	108.000	108.000	
	Direta:	216.000	108.000	108.000	
	Indireta:				
1.7.2.1.34.1.0.00	Índice de Gestão Descentralizada - IGD				
	Total:	130.250	58.000	72.250	
	Direta:	130.250	58.000	72.250	
	Indireta:				
1.7.2.1.34.1.2.00	Piso Fixo de Média Complexidade PFMC - CREAS				
	Total:	78.000		78.000	
	Direta:	78.000		78.000	
	Indireta:				
1.7.2.1.34.1.3.00	IGD - SUAS				
	Total:	20.630	9.850	10.780	
	Direta:	20.630	9.850	10.780	
	Indireta:				



Prefeitura Municipal de Juru

Secretaria de Planejamento, Orçamento e Finanças

Departamento de Contabilidade - Orçamento-Programa de 2020 - R\$ 1,00

Demonstrativo da Evolução das Receitas Previstas nos Últimos 03 Exercícios

Cód. Receita	Descrição da Receita	2017	2018	2019	2020
1.7.2.1.34.1.4.00	Sistema de Conv. e Fortalecimento de Vínculos - SCFV				
	Total:	264.000	132.000	132.000	
	Direta:	264.000	132.000	132.000	
	Indireta:				
1.7.2.1.34.1.5.00	Programa Primeira Infância no SUAS - Criança Feliz				
	Total:	60.000		60.000	
	Direta:	60.000		60.000	
	Indireta:				
1.7.2.1.34.9.9.00	Outros Programas do FNAS				
	Total:	122.088	82.088	40.000	
	Direta:	122.088	82.088	40.000	
	Indireta:				
1.7.2.1.35.0.0.00	Transferências de Recursos do Fundo Nacional do Desenvolvimento da Educação □FN				
	Total:	2.514.318	1.717.001	797.317	
	Direta:	2.514.318	1.717.001	797.317	
	Indireta:				
1.7.2.1.35.0.1.00	Quota Municipal do Salário Educação - QSE				
	Total:	510.550	254.550	256.000	
	Direta:	510.550	254.550	256.000	
	Indireta:				
1.7.2.1.35.0.2.00	Programa Dinheiro Direto na Escola - PDDE				
	Total:	6.200	3.480	2.720	
	Direta:	6.200	3.480	2.720	
	Indireta:				
1.7.2.1.35.0.3.00	Programa Nacional de Alimentação Escolar - PNAE				
	Total:	588.654	282.820	305.834	
	Direta:	588.654	282.820	305.834	
	Indireta:				
1.7.2.1.35.0.4.00	Programa Nacional de Apoio ao Transporte do Escolar - PNATE				
	Total:	216.109	109.846	106.263	
	Direta:	216.109	109.846	106.263	
	Indireta:				
1.7.2.1.35.0.6.00	Programa de Apoio Sistema Ensino p/Atendimento ao EJA - PEJA				
	Total:	974.225	914.225	60.000	
	Direta:	974.225	914.225	60.000	
	Indireta:				
1.7.2.1.35.0.8.00	Programa Brasil Alfabetizado - BRALF				
	Total:	46.500	40.000	6.500	
	Direta:	46.500	40.000	6.500	
	Indireta:				
1.7.2.1.35.9.9.00	Outras Programas do FNDE				
	Total:	172.080	112.080	60.000	
	Direta:	172.080	112.080	60.000	
	Indireta:				
1.7.2.1.36.0.0.00	Transferência Financeira do ICMS-Desoneração- L.C. N° 87/96				
	Total:	3.666	1.816	1.850	
	Direta:	3.666	1.816	1.850	
	Indireta:				



Prefeitura Municipal de Juru

Secretaria de Planejamento, Orçamento e Finanças

Departamento de Contabilidade - Orçamento-Programa de 2020 - R\$ 1,00

Demonstrativo da Evolução das Receitas Previstas nos Últimos 03 Exercícios

Cód. Receita	Descrição da Receita	2017	2018	2019	2020
1.7.2.2.00.0.0.00	Transferências dos Estados				
	Total:	3.328.231	1.591.431	1.736.800	
	Direta:	3.328.231	1.591.431	1.736.800	
	Indireta:				
1.7.2.2.01.0.0.00	Participação na Receita dos Estados				
	Total:	3.253.231	1.569.431	1.683.800	
	Direta:	3.253.231	1.569.431	1.683.800	
	Indireta:				
1.7.2.2.01.0.1.00	Cota-Parte do ICMS				
	Total:	3.059.546	1.469.546	1.590.000	
	Direta:	3.059.546	1.469.546	1.590.000	
	Indireta:				
1.7.2.2.01.0.2.00	Cota-Parte do IPVA				
	Total:	149.634	77.834	71.800	
	Direta:	149.634	77.834	71.800	
	Indireta:				
1.7.2.2.01.0.4.00	Cota-Parte do IPI sobre Exportação				
	Total:	2.551	1.551	1.000	
	Direta:	2.551	1.551	1.000	
	Indireta:				
1.7.2.2.01.1.3.00	Cota-Parte da Contribuição de Intervenção no Domínio Econômico - CIDE				
	Total:	41.500	20.500	21.000	
	Direta:	41.500	20.500	21.000	
	Indireta:				
1.7.2.2.33.0.0.00	Transferência de Recursos do Estado para Programas de Saúde <input type="checkbox"/> Repasse Fundo a Fu				
	Total:	37.000	22.000	15.000	
	Direta:	37.000	22.000	15.000	
	Indireta:				
1.7.2.2.34.0.0.00	Transferência do Fundo Estadual de Assistência Social <input type="checkbox"/> FEAS (Co-Financiamento)				
	Total:	38.000		38.000	
	Direta:	38.000		38.000	
	Indireta:				
1.7.2.4.00.0.0.00	Transferências Multigovernamentais				
	Total:	14.194.107	7.099.680	7.094.427	
	Direta:	14.194.107	7.099.680	7.094.427	
	Indireta:				
1.7.2.4.01.0.0.00	Transferências de Recursos do FUNDEB				
	Total:	12.181.896	5.960.169	6.221.727	
	Direta:	12.181.896	5.960.169	6.221.727	
	Indireta:				
1.7.2.4.02.0.0.00	Transferências de Recursos da Complementação do FUNDEB				
	Total:	2.012.211	1.139.511	872.700	
	Direta:	2.012.211	1.139.511	872.700	
	Indireta:				
1.7.2.8.00.0.0.00	Transferências dos Estados - Específicas de Estados, DF e Municípios				
	Total:	4.275.850		2.094.450	2.181.400
	Direta:	4.275.850		2.094.450	2.181.400
	Indireta:				



Prefeitura Municipal de Juru

Secretaria de Planejamento, Orçamento e Finanças

Departamento de Contabilidade - Orçamento-Programa de 2020 - R\$ 1,00

Demonstrativo da Evolução das Receitas Previstas nos Últimos 03 Exercícios

Cód. Receita	Descrição da Receita	2017	2018	2019	2020
1.7.2.8.01.0.0.00	Participação na Receita dos Estados				
	Total:	3.750.650		1.782.250	1.968.400
	Direta:	3.750.650		1.782.250	1.968.400
	Indireta:				
1.7.2.8.01.1.1.00	Cota-Parte do ICMS				
	Total:	3.493.450		1.665.850	1.827.600
	Direta:	3.493.450		1.665.850	1.827.600
	Indireta:				
1.7.2.8.01.2.1.00	Cota-Parte do IPVA				
	Total:	223.300		94.500	128.800
	Direta:	223.300		94.500	128.800
	Indireta:				
1.7.2.8.01.3.1.00	Cota-Parte do IPI sobre Exportação				
	Total:	1.000		500	500
	Direta:	1.000		500	500
	Indireta:				
1.7.2.8.01.4.1.00	Cota-Parte da Contribuição de Intervenção no Domínio Econômico - CIDE				
	Total:	32.900		21.400	11.500
	Direta:	32.900		21.400	11.500
	Indireta:				
1.7.2.8.03.0.0.00	Transferência de Recursos do Estado para Programas de Saúde <input type="checkbox"/> Repasse Fundo a Fundo				
	Total:	35.000		10.000	25.000
	Direta:	35.000		10.000	25.000
	Indireta:				
1.7.2.8.03.1.1.00	Transferência de Recursos do Estado para Programas de Saúde				
	Total:	35.000		10.000	25.000
	Direta:	35.000		10.000	25.000
	Indireta:				
1.7.2.8.07.0.0.00	Transferências de Estados destinadas à Assistência Social				
	Total:	76.000		38.000	38.000
	Direta:	76.000		38.000	38.000
	Indireta:				
1.7.2.8.07.1.1.00	Transferências de Estados destinadas à Assistência Social - FEAS				
	Total:	76.000		38.000	38.000
	Direta:	76.000		38.000	38.000
	Indireta:				
1.7.2.8.10.0.0.00	Transferência de Convênios dos Estados e do Distrito Federal e de Suas Entidades				
	Total:	414.200		264.200	150.000
	Direta:	414.200		264.200	150.000
	Indireta:				
1.7.2.8.10.1.1.00	Transferências de Convênio dos Estados para o Sistema Único de Saúde - SUS				
	Total:	174.200		144.200	30.000
	Direta:	174.200		144.200	30.000
	Indireta:				
1.7.2.8.10.2.1.00	Transferências de Convênio dos Estados Destinadas a Programas de Educação				
	Total:	240.000		120.000	120.000
	Direta:	240.000		120.000	120.000
	Indireta:				



Prefeitura Municipal de Juru

Secretaria de Planejamento, Orçamento e Finanças

Departamento de Contabilidade - Orçamento-Programa de 2020 - R\$ 1,00

Demonstrativo da Evolução das Receitas Previstas nos Últimos 03 Exercícios

Cód. Receita	Descrição da Receita	2017	2018	2019	2020
1.7.3.0.00.0.0.00	Transferências de Instituições Privadas				
	Total:	30.000	30.000		
	Direta:	30.000	30.000		
	Indireta:				
1.7.3.0.01.0.0.00	Transferências de Instituições Privadas				
	Total:	30.000	30.000		
	Direta:	30.000	30.000		
	Indireta:				
1.7.5.0.00.0.0.00	Transferências de Outras Instituições Públicas				
	Total:	11.332.350		5.573.000	5.759.350
	Direta:	11.332.350		5.573.000	5.759.350
	Indireta:				
1.7.5.8.00.0.0.00	Transferências de Outras Instituições Públicas - Específicas de Estados, DF e Municípios				
	Total:	11.332.350		5.573.000	5.759.350
	Direta:	11.332.350		5.573.000	5.759.350
	Indireta:				
1.7.5.8.01.0.0.00	Transferências de Recursos do Fundo de Manutenção e Desenvolvimento da Educação Básica e de Valorização dos Profissionais da				
	Total:	11.332.350		5.573.000	5.759.350
	Direta:	11.332.350		5.573.000	5.759.350
	Indireta:				
1.7.5.8.01.1.1.00	Transferências de Recursos do FUNDEB				
	Total:	11.332.350		5.573.000	5.759.350
	Direta:	11.332.350		5.573.000	5.759.350
	Indireta:				
1.7.6.0.00.0.0.00	Transferências de Convênios				
	Total:	1.049.219	625.913	423.306	
	Direta:	1.049.219	625.913	423.306	
	Indireta:				
1.7.6.1.00.0.0.00	Transferências de Convênios da União e de Suas Entidades				
	Total:	809.219	505.913	303.306	
	Direta:	809.219	505.913	303.306	
	Indireta:				
1.7.6.1.06.0.0.00	Transferências de Convênio da União destinadas a Programas de Turismo				
	Total:	104.520	104.520		
	Direta:	104.520	104.520		
	Indireta:				
1.7.6.1.08.0.0.00	Transferências de Convênio da União destinada a Programa de Esporte				
	Total:	205.306		205.306	
	Direta:	205.306		205.306	
	Indireta:				
1.7.6.1.09.0.0.00	Transferência de Convênios da União - Secretaria Especial de Políticas para as Mulheres				
	Total:	121.563	121.563		
	Direta:	121.563	121.563		
	Indireta:				
1.7.6.1.11.0.0.00	Transferência de Convênios da União para Programas de Assistência Social				
	Total:	268.333	175.333	93.000	
	Direta:	268.333	175.333	93.000	
	Indireta:				



Prefeitura Municipal de Juru

Secretaria de Planejamento, Orçamento e Finanças

Departamento de Contabilidade - Orçamento-Programa de 2020 - R\$ 1,00

Demonstrativo da Evolução das Receitas Previstas nos Últimos 03 Exercícios

Cód. Receita	Descrição da Receita	2017	2018	2019	2020
1.7.6.1.12.0.0.00	Transferências de Convênio da União - FUNASA				
	Total:	104.497	104.497		
	Direta:	104.497	104.497		
	Indireta:				
1.7.6.1.99.0.0.00	Outras Transferências de Convênios da União				
	Total:	5.000	5.000		
	Direta:	5.000	5.000		
	Indireta:				
1.7.6.2.00.0.0.00	Transferência de Convênios dos Estados e do Distrito Federal e de Suas Entidades				
	Total:	240.000	120.000	120.000	
	Direta:	240.000	120.000	120.000	
	Indireta:				
1.7.6.2.02.0.0.00	Transferências de Convênio dos Estados Destinadas a Programas de Educação				
	Total:	240.000	120.000	120.000	
	Direta:	240.000	120.000	120.000	
	Indireta:				
1.9.0.0.00.0.0.00	Outras Receitas Correntes				
	Total:	583.850	40.550	184.500	196.300
	Direta:	114.550	40.550	29.500	32.000
	Indireta:	469.300		155.000	150.000
1.9.1.0.00.0.0.00	Multas Administrativas, Contratuais e Judiciais				
	Total:	7.150	4.650	2.500	
	Direta:	7.150	4.650	2.500	
	Indireta:				
1.9.1.1.00.0.0.00	Multas e Juros de Mora dos Tributos				
	Total:	3.500	1.000	2.500	
	Direta:	3.500	1.000	2.500	
	Indireta:				
1.9.1.1.38.0.0.00	Multas e Juros de Mora do Imposto sobre a Propriedade Predial e Territorial Urbano - IPTU				
	Total:	1.000	1.000		
	Direta:	1.000	1.000		
	Indireta:				
1.9.1.1.39.0.0.00	Multas e Juros de Mora do Imposto sobre a Transmissão Inter-Vivos de Bens Imóveis - ITBI				
	Total:	1.000	1.000		
	Direta:	1.000	1.000		
	Indireta:				
1.9.1.1.99.0.0.00	Multas e Juros de Mora de Outros Tributos				
	Total:	1.500	1.000	500	
	Direta:	1.500	1.000	500	
	Indireta:				
1.9.1.2.00.0.0.00	Multas e Juros de Mora das Contribuições				
	Total:	1.150	1.150		
	Direta:	1.150	1.150		
	Indireta:				
1.9.1.2.30.0.0.00	Multas e Juros de Mora das Contribuições Previdenciárias para o Regime Geral de				
	Total:	1.150	1.150		
	Direta:	1.150	1.150		
	Indireta:				



Prefeitura Municipal de Juru

Secretaria de Planejamento, Orçamento e Finanças

Departamento de Contabilidade - Orçamento-Programa de 2020 - R\$ 1,00

Demonstrativo da Evolução das Receitas Previstas nos Últimos 03 Exercícios

Cód. Receita	Descrição da Receita	2017	2018	2019	2020
1.9.1.2.30.1.0.00	Multas e Juros de Mora da Contribuição Previdenciária do Segurado em Regime de P				
	Total:	1.150	1.150		
	Direta:	1.150	1.150		
	Indireta:				
1.9.1.3.00.0.0.00	Multa e Juros de Mora da Dívida Ativa dos Tributos				
	Total:	2.500	2.500		
	Direta:	2.500	2.500		
	Indireta:				
1.9.1.3.11.0.0.00	Multas e Juros de Mora da Dívida Ativa do Imposto sobre a Propriedade Predial e				
	Total:	2.500	2.500		
	Direta:	2.500	2.500		
	Indireta:				
1.9.2.0.00.0.0.00	Indenizações e Restituições				
	Total:	226.350	3.050	176.000	35.300
	Direta:	66.050	3.050	21.000	30.000
	Indireta:	160.300		155.000	5.300
1.9.2.1.00.0.0.00	Indenizações				
	Total:	1.850	850	1.000	
	Direta:	1.850	850	1.000	
	Indireta:				
1.9.2.1.99.0.0.00	Outras Indenizações				
	Total:	1.850	850	1.000	
	Direta:	1.850	850	1.000	
	Indireta:				
1.9.2.2.00.0.0.00	Restituições				
	Total:	224.500	2.200	175.000	35.300
	Direta:	64.200	2.200	20.000	30.000
	Indireta:	160.300		155.000	5.300
1.9.2.2.03.0.0.00	Restituição de Contribuições Previdenciárias Complementares				
	Total:	5.000		5.000	
	Direta:				
	Indireta:	5.000		5.000	
1.9.2.2.05.0.0.00	Restituição de Contribuições Previdenciárias Complementares				
	Total:	5.300			5.300
	Direta:				
	Indireta:	5.300			5.300
1.9.2.2.05.1.1.00	Restituição de Contribuições Previdenciárias Complementares				
	Total:	5.300			5.300
	Direta:				
	Indireta:	5.300			5.300
1.9.2.2.10.0.0.00	Compensações Financeiras entre o Regime Geral e os Regimes Próprios de Previdência dos Servidores				
	Total:	150.000		150.000	
	Direta:				
	Indireta:	150.000		150.000	
1.9.2.2.99.0.0.00	Outras Restituições				
	Total:	22.200	2.200	20.000	
	Direta:	22.200	2.200	20.000	
	Indireta:				



Prefeitura Municipal de Juru

Secretaria de Planejamento, Orçamento e Finanças

Departamento de Contabilidade - Orçamento-Programa de 2020 - R\$ 1,00

Demonstrativo da Evolução das Receitas Previstas nos Últimos 03 Exercícios

Cód. Receita	Descrição da Receita	2017	2018	2019	2020
1.9.2.2.99.1.1.00	Outras Restituições				
	Total:	42.000		30.000	12.000
	Direta:	42.000		30.000	12.000
	Indireta:				
1.9.3.0.00.0.0.00	Bens, Direitos e Valores Incorporados ao Patrimônio Público				
	Total:	1.350	350	1.000	
	Direta:	1.350	350	1.000	
	Indireta:				
1.9.3.1.00.0.0.00	Receita da Dívida Ativa Tributária				
	Total:	1.350	350	1.000	
	Direta:	1.350	350	1.000	
	Indireta:				
1.9.3.1.11.0.0.00	Receita da Dívida Ativa do Imposto sobre a Propriedade Predial e Territorial Urbano				
	Total:	1.350	350	1.000	
	Direta:	1.350	350	1.000	
	Indireta:				
1.9.9.0.00.0.0.00	Receitas Diversas				
	Total:	349.000	32.500	5.000	150.500
	Direta:	40.000	32.500	5.000	500
	Indireta:	309.000		159.000	150.000
1.9.9.0.03.0.0.00	Compensações Financeiras entre o Regime Geral e os Regimes Próprios de Previdência dos Servidores				
	Total:	309.000		159.000	150.000
	Direta:				
	Indireta:	309.000		159.000	150.000
1.9.9.0.03.1.1.00	Compensações Financeiras entre o Regime Geral e os Regimes Próprios de Previdência dos Servidores				
	Total:	309.000		159.000	150.000
	Direta:				
	Indireta:	309.000		159.000	150.000
1.9.9.0.99.0.0.00	Outras Receitas				
	Total:	37.500	32.500	5.000	
	Direta:	37.500	32.500	5.000	
	Indireta:				
1.9.9.0.99.2.1.00	Outras Receitas				
	Total:	2.500		2.000	500
	Direta:	2.500		2.000	500
	Indireta:				
2.0.0.0.00.0.0.00	Receitas de Capital				
	Total:	58.641.874	26.961.471	16.305.548	11.883.855
	Direta:	58.641.874	26.961.471	16.305.548	11.883.855
	Indireta:				
2.2.0.0.00.0.0.00	Alienação de Bens				
	Total:	58.050	28.050	15.000	10.000
	Direta:	58.050	28.050	15.000	10.000
	Indireta:				
2.2.1.0.00.0.0.00	Alienação de Bens Móveis				
	Total:	58.050	28.050	15.000	10.000
	Direta:	58.050	28.050	15.000	10.000
	Indireta:				



Prefeitura Municipal de Juru

Secretaria de Planejamento, Orçamento e Finanças

Departamento de Contabilidade - Orçamento-Programa de 2020 - R\$ 1,00

Demonstrativo da Evolução das Receitas Previstas nos Últimos 03 Exercícios

Cód. Receita	Descrição da Receita	2017	2018	2019	2020
2.2.1.0.01.0.0.00	Alienação de Bens Móveis				
	Total:	43.050	28.050	15.000	
	Direta:	43.050	28.050	15.000	
	Indireta:				
2.2.1.3.00.0.0.00	Alienação de Bens Móveis e Semoventes				
	Total:	15.000		10.000	5.000
	Direta:	15.000		10.000	5.000
	Indireta:				
2.2.1.3.00.1.1.00	Alienação de Bens Móveis e Semoventes				
	Total:	15.000		10.000	5.000
	Direta:	15.000		10.000	5.000
	Indireta:				
2.4.0.0.00.0.0.00	Transferências de Capital				
	Total:	58.583.824	26.933.421	16.290.548	11.873.855
	Direta:	58.583.824	26.933.421	16.290.548	11.873.855
	Indireta:				
2.4.1.0.00.0.0.00	Transferências da União e de suas Entidades				
	Total:	14.827.855		11.473.855	3.354.000
	Direta:	14.827.855		11.473.855	3.354.000
	Indireta:				
2.4.1.8.00.0.0.00	Transferências da União - Específicas de Estados, DF e Municípios				
	Total:	14.827.855		11.473.855	3.354.000
	Direta:	14.827.855		11.473.855	3.354.000
	Indireta:				
2.4.1.8.04.0.0.00	Transferências de Recursos do Sistema Único de Saúde - SUS - Bloco Investimentos na Rede de Serviços Públicos de Saúde				
	Total:	880.000		630.000	250.000
	Direta:	880.000		630.000	250.000
	Indireta:				
2.4.1.8.04.1.1.00	Transferências de Recursos do Sistema Único de Saúde - SUS destinados à Atenção Básica				
	Total:	550.000		400.000	150.000
	Direta:	550.000		400.000	150.000
	Indireta:				
2.4.1.8.04.2.1.00	Transferências de Recursos do Sistema Único de Saúde - SUS destinados à Atenção Especializada - MAC				
	Total:	330.000		230.000	100.000
	Direta:	330.000		230.000	100.000
	Indireta:				
2.4.1.8.05.0.0.00	Transferências de Recursos Destinados a Programas de Educação				
	Total:	1.052.440		892.440	160.000
	Direta:	1.052.440		892.440	160.000
	Indireta:				
2.4.1.8.05.1.1.00	Transferências de Recursos Destinados a Programas de Educação				
	Total:	892.440		892.440	
	Direta:	892.440		892.440	
	Indireta:				
2.4.1.8.05.9.1.00	Outras transferências destinadas a Programas de Educação				
	Total:	160.000			160.000
	Direta:	160.000			160.000
	Indireta:				



Prefeitura Municipal de Juru

Secretaria de Planejamento, Orçamento e Finanças

Departamento de Contabilidade - Orçamento-Programa de 2020 - R\$ 1,00

Demonstrativo da Evolução das Receitas Previstas nos Últimos 03 Exercícios

71

Cód. Receita	Descrição da Receita	2017	2018	2019	2020	
2.4.1.8.10.0.0.00	Transferência de Convênios da União e de suas Entidades					
	Total:	12.697.415		9.821.415	2.876.000	
	Direta:	12.697.415		9.821.415	2.876.000	
	Indireta:					
2.4.1.8.10.1.1.00	Transferências de Convênio da União para o Sistema Único de Saúde - FUNASA					
	Total:	2.562.000		2.110.000	452.000	
	Direta:	2.562.000		2.110.000	452.000	
	Indireta:					
2.4.1.8.10.9.1.00	Transferências de Convênio da União destinadas a Programas de Turismo					
	Total:	1.655.000		1.255.000	400.000	
	Direta:	1.655.000		1.255.000	400.000	
	Indireta:					
2.4.1.8.10.9.1.01	Transferências de Convênio da União - Ministério das Cidades					
	Total:	366.415		366.415		
	Direta:	366.415		366.415		
	Indireta:					
2.4.1.8.10.9.1.02	Transferências de Convênio da União - Ministério do Desenvolvimento Regional					
	Total:	4.457.000		3.655.000	802.000	
	Direta:	4.457.000		3.655.000	802.000	
	Indireta:					
2.4.1.8.10.9.1.03	Transferências de Convênio da União - Ministério da Agricultura, Pecuária e Abastecimento					
	Total:	2.007.000		1.155.000	852.000	
	Direta:	2.007.000		1.155.000	852.000	
	Indireta:					
2.4.1.8.10.9.1.04	Transferências de Convênio da União para os Programas da Assistência Social					
	Total:	850.000		680.000	170.000	
	Direta:	850.000		680.000	170.000	
	Indireta:					
2.4.1.8.10.9.1.05	Transferência de Convênios da União - Ministério dos Esportes					
	Total:	800.000		600.000	200.000	
	Direta:	800.000		600.000	200.000	
	Indireta:					
2.4.1.8.12.0.0.00	Transferências de Recursos do Fundo Nacional de Assistência Social □FNAS					
	Total:	198.000		130.000	68.000	
	Direta:	198.000		130.000	68.000	
	Indireta:					
2.4.1.8.12.1.1.00	Transferências de Recursos do Fundo Nacional de Assistência Social □FNAS					
	Total:	198.000		130.000	68.000	
	Direta:	198.000		130.000	68.000	
	Indireta:					
2.4.2.0.00.0.0.00	Transferências Intergovernamentais					
	Total:	4.723.470	2.540.670	1.650.800	400.000	132.000
	Direta:	4.723.470	2.540.670	1.650.800	400.000	132.000
	Indireta:					
2.4.2.1.00.0.0.00	Transferências da União					
	Total:	4.191.470	2.540.670	1.650.800		
	Direta:	4.191.470	2.540.670	1.650.800		
	Indireta:					



Prefeitura Municipal de Juru

Secretaria de Planejamento, Orçamento e Finanças

Departamento de Contabilidade - Orçamento-Programa de 2020 - R\$ 1,00

Demonstrativo da Evolução das Receitas Previstas nos Últimos 03 Exercícios

Cód. Receita	Descrição da Receita	2017	2018	2019	2020
2.4.2.1.01.0.0.00	Transferências de Recursos do Sistema Único de Saúde □SUS				
	Total:	2.191.000	1.391.000	800.000	
	Direta:	2.191.000	1.391.000	800.000	
	Indireta:				
2.4.2.1.02.0.0.00	Transferências de Recursos Destinados a Programas de Educação				
	Total:	1.484.820	804.820	680.000	
	Direta:	1.484.820	804.820	680.000	
	Indireta:				
2.4.2.1.03.0.0.00	Transferências de Recursos destinado a Programas do FNAS				
	Total:	515.650	344.850	170.800	
	Direta:	515.650	344.850	170.800	
	Indireta:				
2.4.2.8.00.0.0.00	Transferências dos Estados, Distrito Federal, e de suas Entidades				
	Total:	532.000		400.000	132.000
	Direta:	532.000		400.000	132.000
	Indireta:				
2.4.2.8.10.0.0.00	Transferências de Convênios dos Estados e do Distrito Federal e de suas Entidades				
	Total:	532.000		400.000	132.000
	Direta:	532.000		400.000	132.000
	Indireta:				
2.4.2.8.10.2.1.00	Transferências de Convênios dos Estados destinadas a Programas de Educação				
	Total:	532.000		400.000	132.000
	Direta:	532.000		400.000	132.000
	Indireta:				
2.4.7.0.00.0.0.00	Transferências de Convênios				
	Total:	39.032.499	24.392.751	14.639.748	
	Direta:	39.032.499	24.392.751	14.639.748	
	Indireta:				
2.4.7.1.00.0.0.00	Transferência de Convênios da União e de suas Entidades				
	Total:	38.086.864	23.747.116	14.339.748	
	Direta:	38.086.864	23.747.116	14.339.748	
	Indireta:				
2.4.7.1.06.0.0.00	Transferências de Convênio da União destinadas a Programas de Turismo				
	Total:	2.265.000	500.000	1.765.000	
	Direta:	2.265.000	500.000	1.765.000	
	Indireta:				
2.4.7.1.07.0.0.00	Transferências de Convênio da União - Ministério das Cidades				
	Total:	6.309.247	5.909.247	400.000	
	Direta:	6.309.247	5.909.247	400.000	
	Indireta:				
2.4.7.1.08.0.0.00	Transferências de Convênio da União - Ministério da Integração Nacional				
	Total:	8.873.500	3.318.500	5.555.000	
	Direta:	8.873.500	3.318.500	5.555.000	
	Indireta:				
2.4.7.1.09.0.0.00	Transferências de Convênio da União - Ministério da Agricultura, Pecuária e Abastecimento				
	Total:	1.800.000		1.800.000	
	Direta:	1.800.000		1.800.000	
	Indireta:				



Prefeitura Municipal de Juru

Secretaria de Planejamento, Orçamento e Finanças

Departamento de Contabilidade - Orçamento-Programa de 2020 - R\$ 1,00

Demonstrativo da Evolução das Receitas Previstas nos Últimos 03 Exercícios

Cód. Receita	Descrição da Receita	2017	2018	2019	2020
2.4.7.1.12.0.0.00	Transferências de Convênio da União - FUNASA				
	Total:	11.176.748	8.285.000	2.891.748	
	Direta:	11.176.748	8.285.000	2.891.748	
	Indireta:				
2.4.7.1.14.0.0.00	Transferências de Convênio da União para os Programas da Assistência Social				
	Total:	1.653.800	701.800	952.000	
	Direta:	1.653.800	701.800	952.000	
	Indireta:				
2.4.7.1.16.0.0.00	Transferência de Convênios da União - Ministério dos Esportes				
	Total:	5.836.000	4.860.000	976.000	
	Direta:	5.836.000	4.860.000	976.000	
	Indireta:				
2.4.7.1.18.0.0.00	Transferência de Convênios da União - Secretaria Especial de Políticas para as Mulheres				
	Total:	172.569	172.569		
	Direta:	172.569	172.569		
	Indireta:				
2.4.7.2.00.0.0.00	Transferência de Convênios dos Estados e do Distrito Federal e de suas Entidades				
	Total:	945.635	645.635	300.000	
	Direta:	945.635	645.635	300.000	
	Indireta:				
2.4.7.2.02.0.0.00	Transferências de Convênio dos Estados destinadas a Programas de Educação				
	Total:	945.635	645.635	300.000	
	Direta:	945.635	645.635	300.000	
	Indireta:				
7.0.0.0.00.0.0.00	Receitas Intra-Orçamentárias Correntes				
	Total:	5.225.116	1.073.226	1.481.500	1.570.390
	Direta:				
	Indireta:	5.225.116	1.073.226	1.481.500	1.570.390
7.2.0.0.00.0.0.00	Receitas de Contribuições				
	Total:	5.225.116	1.073.226	1.481.500	1.570.390
	Direta:				
	Indireta:	5.225.116	1.073.226	1.481.500	1.570.390
7.2.1.0.00.0.0.00	Contribuições Sociais				
	Total:	5.225.116	1.073.226	1.481.500	1.570.390
	Direta:				
	Indireta:	5.225.116	1.073.226	1.481.500	1.570.390
7.2.1.0.29.0.0.00	Contribuições Previdenciárias do Regime Próprio - Intra-Orçamentária				
	Total:	2.554.726	1.073.226	1.481.500	
	Direta:				
	Indireta:	2.554.726	1.073.226	1.481.500	
7.2.1.0.29.0.1.00	Contribuição Patronal de Servidor Ativo Civil - Intra-Orçamentária				
	Total:	2.294.726	913.226	1.381.500	
	Direta:				
	Indireta:	2.294.726	913.226	1.381.500	
7.2.1.0.29.1.3.00	Contribuição Previdenciária para Amortização do Deficit Atuarial				
	Total:	50.000	50.000		
	Direta:				
	Indireta:	50.000	50.000		



Prefeitura Municipal de Juru

Secretaria de Planejamento, Orçamento e Finanças

Departamento de Contabilidade - Orçamento-Programa de 2020 - R\$ 1,00

Demonstrativo da Evolução das Receitas Previstas nos Últimos 03 Exercícios

Cód. Receita	Descrição da Receita	2017	2018	2019	2020
7.2.1.0.29.1.5.00	Contribuição Previdenciária em Regime de Parcelamento de Débito				
	Total:	210.000	110.000	100.000	
	Direta:				
	Indireta:	210.000	110.000	100.000	
7.2.1.8.00.0.0.00	Contribuições Sociais Específicas de Estados, DF e Municípios				
	Total:	2.670.390		1.570.390	1.100.000
	Direta:				
	Indireta:	2.670.390		1.570.390	1.100.000
7.2.1.8.02.0.0.00	CPSSS - Parcelamentos - Específico de EST/DF/MUN				
	Total:	53.000		53.000	
	Direta:				
	Indireta:	53.000		53.000	
7.2.1.8.02.1.1.00	Contribuição - Parcelamentos - do Servidor Civil Ativo				
	Total:	50.000		50.000	
	Direta:				
	Indireta:	50.000		50.000	
7.2.1.8.02.1.2.00	Contribuição - Parcelamentos - do Servidor Civil Ativo <input type="checkbox"/> Multas e Juros				
	Total:	3.000		3.000	
	Direta:				
	Indireta:	3.000		3.000	
7.2.1.8.03.0.0.00	CPSSS Patronal - Servidor Civil - Específico de EST/DF/MUN				
	Total:	2.414.390		1.464.390	950.000
	Direta:				
	Indireta:	2.414.390		1.464.390	950.000
7.2.1.8.03.1.1.00	Contribuição Patronal - Servidor Civil Ativo				
	Total:	2.414.390		1.464.390	950.000
	Direta:				
	Indireta:	2.414.390		1.464.390	950.000
7.2.1.8.04.0.0.00	CPSSS Patronal - Parcelamentos - Específico de EST/DF/MUN				
	Total:	203.000		53.000	150.000
	Direta:				
	Indireta:	203.000		53.000	150.000
7.2.1.8.04.1.1.00	Contribuição Patronal - Parcelamentos - Servidor Civil Ativo				
	Total:	195.000		50.000	145.000
	Direta:				
	Indireta:	195.000		50.000	145.000
7.2.1.8.04.1.2.00	Contribuição Patronal - Parcelamentos - Servidor Civil Ativo <input type="checkbox"/> Multas e Juros				
	Total:	8.000		3.000	5.000
	Direta:				
	Indireta:	8.000		3.000	5.000
9.0.0.0.00.0.0.00	Receitas Correntes				
	Total:	8.532.972	2.004.092	2.019.170	2.336.680
	Direta:	8.532.972	2.004.092	2.019.170	2.336.680
	Indireta:				
9.5.0.0.00.0.0.00	Receita Industrial				
	Total:	2.019.170	2.019.170		
	Direta:	2.019.170	2.019.170		
	Indireta:				



Prefeitura Municipal de Juru

Secretaria de Planejamento, Orçamento e Finanças

Departamento de Contabilidade - Orçamento-Programa de 2020 - R\$ 1,00

Demonstrativo da Evolução das Receitas Previstas nos Últimos 03 Exercícios

Cód. Receita	Descrição da Receita	2017	2018	2019	2020
9.5.1.7.21.0.1.02	Dedução de Receita do FPM <input type="checkbox"/> FUNDEB e Redutor Financeiro				
	Total:	1.686.120	1.686.120		
	Direta:	1.686.120	1.686.120		
	Indireta:				
9.5.1.7.21.0.1.05	Dedução de Receita para Formação do FUNDEB - ITR				
	Total:	120	120		
	Direta:	120	120		
	Indireta:				
9.5.1.7.21.3.6.00	Dedução de Receita para a Formação do FUNDEB - ICMS Desoneração - LC 87/96				
	Total:	370	370		
	Direta:	370	370		
	Indireta:				
9.5.1.7.22.0.1.01	Dedução de Receita para a Formação do FUNDEB <input type="checkbox"/> ICMS				
	Total:	318.000	318.000		
	Direta:	318.000	318.000		
	Indireta:				
9.5.1.7.22.0.1.02	Dedução de Receita para Formação do FUNDEB - IPVA				
	Total:	14.360	14.360		
	Direta:	14.360	14.360		
	Indireta:				
9.5.1.7.22.0.1.04	Dedução de Receita para a Formação do FUNDEB - IPI <input type="checkbox"/> Exportação				
	Total:	200	200		
	Direta:	200	200		
	Indireta:				
9.7.0.0.00.0.0.00	Transferências Correntes				
	Total:	6.513.802	2.004.092	2.173.030	2.336.680
	Direta:	6.513.802	2.004.092	2.173.030	2.336.680
	Indireta:				
9.7.1.0.00.0.0.00	Transferências da União e de suas Entidades				
	Total:	3.766.160		1.820.860	1.945.300
	Direta:	3.766.160		1.820.860	1.945.300
	Indireta:				
9.7.1.8.00.0.0.00	Transferências da União - Específicas de Estados, DF e Municípios				
	Total:	3.766.160		1.820.860	1.945.300
	Direta:	3.766.160		1.820.860	1.945.300
	Indireta:				
9.7.1.8.01.0.0.00	Participação na Receita da União				
	Total:	3.765.600		1.820.500	1.945.100
	Direta:	3.765.600		1.820.500	1.945.100
	Indireta:				
9.7.1.8.01.2.1.00	Dedução de Receita para Formação do FUNDEB - FPM				
	Total:	3.765.400		1.820.400	1.945.000
	Direta:	3.765.400		1.820.400	1.945.000
	Indireta:				
9.7.1.8.01.5.1.00	Dedução de Receita para Formação do FUNDEB - ITR				
	Total:	200		100	100
	Direta:	200		100	100
	Indireta:				



Prefeitura Municipal de Juru

Secretaria de Planejamento, Orçamento e Finanças

Departamento de Contabilidade - Orçamento-Programa de 2020 - R\$ 1,00

Demonstrativo da Evolução das Receitas Previstas nos Últimos 03 Exercícios

Cód. Receita	Descrição da Receita	2017	2018	2019	2020
9.7.1.8.06.0.0.00	Transferência Financeira do ICMS <input type="checkbox"/> Desoneração <input type="checkbox"/> L.C. Nº 87/96				
	Total:	560		360	200
	Direta:	560		360	200
	Indireta:				
9.7.1.8.06.1.1.00	Dedução de Receita para Formação do FUNDEB - ICMS Desoneração - LC 87/96				
	Total:	560		360	200
	Direta:	560		360	200
	Indireta:				
9.7.2.0.00.0.0.00	Transferências dos Estados e do Distrito Federal e de suas Entidades				
	Total:	2.747.642	2.004.092	352.170	391.380
	Direta:	2.747.642	2.004.092	352.170	391.380
	Indireta:				
9.7.2.1.00.0.0.00	Deduções das Receitas de Transferências da União				
	Total:	1.694.306	1.694.306		
	Direta:	1.694.306	1.694.306		
	Indireta:				
9.7.2.1.01.0.0.00	Dedução das Receitas de Transferências da União				
	Total:	1.693.943	1.693.943		
	Direta:	1.693.943	1.693.943		
	Indireta:				
9.7.2.1.01.0.2.00	Dedução de Receita do FPM <input type="checkbox"/> FUNDEB e Redutor Financeiro				
	Total:	1.693.863	1.693.863		
	Direta:	1.693.863	1.693.863		
	Indireta:				
9.7.2.1.01.0.5.00	Dedução de Receita para Formação do FUNDEB - ITR				
	Total:	80	80		
	Direta:	80	80		
	Indireta:				
9.7.2.1.36.0.0.00	Dedução de Receita para a Formação do FUNDEB - ICMS Desoneração - LC 87/96				
	Total:	363	363		
	Direta:	363	363		
	Indireta:				
9.7.2.2.00.0.0.00	Deduções das Receitas de Transferências dos Estados				
	Total:	309.786	309.786		
	Direta:	309.786	309.786		
	Indireta:				
9.7.2.2.01.0.0.00	Dedução das Receitas de Transferência dos Estados				
	Total:	309.786	309.786		
	Direta:	309.786	309.786		
	Indireta:				
9.7.2.2.01.0.1.00	Dedução de Receita para a Formação do FUNDEB <input type="checkbox"/> ICMS				
	Total:	293.909	293.909		
	Direta:	293.909	293.909		
	Indireta:				
9.7.2.2.01.0.2.00	Dedução de Receita para Formação do FUNDEB - IPVA				
	Total:	15.567	15.567		
	Direta:	15.567	15.567		
	Indireta:				




Prefeitura Municipal de Juru

Secretaria de Planejamento, Orçamento e Finanças

Departamento de Contabilidade - Orçamento-Programa de 2020 - R\$ 1,00

Demonstrativo da Evolução das Receitas Previstas nos Últimos 03 Exercícios

Cód. Receita	Descrição da Receita	2017	2018	2019	2020	
9.7.2.2.01.0.4.00	Dedução de Receita para a Formação do FUNDEB - IPI <input type="checkbox"/> Exportação					
	Total:	310	310			
	Direta:	310	310			
	Indireta:					
9.7.2.8.00.0.0.00	Transferências dos Estados - Específicas de Estados, DF e Municípios					
	Total:	743.550		352.170	391.380	
	Direta:	743.550		352.170	391.380	
	Indireta:					
9.7.2.8.01.0.0.00	Participação na Receita dos Estados					
	Total:	743.550		352.170	391.380	
	Direta:	743.550		352.170	391.380	
	Indireta:					
9.7.2.8.01.1.1.00	Dedução de Receita para Formação do FUNDEB - ICMS					
	Total:	698.690		333.170	365.520	
	Direta:	698.690		333.170	365.520	
	Indireta:					
9.7.2.8.01.2.1.00	Dedução de Receita para Formação do FUNDEB - IPVA					
	Total:	44.660		18.900	25.760	
	Direta:	44.660		18.900	25.760	
	Indireta:					
9.7.2.8.01.3.1.00	Dedução de Receita para Formação do FUNDEB - IPI - Exportação					
	Total:	200		100	100	
	Direta:	200		100	100	
	Indireta:					
	1 - Total da Direta:	144.206.027	48.327.721	37.505.400	32.963.550	25.409.356
	2 - Total da Indireta:	9.626.330	2.146.452	2.548.900	2.707.834	2.223.144
	3 - Total (1 + 2):	153.832.357	50.474.173	40.054.300	35.671.384	27.632.500
	Total da Intra-Orçamentária:	5.225.116	1.073.226	1.481.500	1.570.390	1.100.000
	Percentual de Evolução no Período (%):			- 20,64	- 10,94	- 22,54


 CLAIR LEIFÃO MARTINS
 CPF 477.984.084-87
 CRC-PB/O-7 4.395


 LUIZ GALVÃO DA SILVA
 PREFEITO



Prefeitura Municipal de Juru

Secretaria de Planejamento, Orçamento e Finanças

Departamento de Contabilidade - Orçamento-Programa de 2020 - R\$ 1,00

Demonstrativo da Evolução das Despesas Realizadas nos Últimos 03 Exercícios

Cód. Despesa	Descrição da Despesa	Totais	2016	2017	2018
3000.00	DESPESAS CORRENTES				
	Geral:	66.439.526	21.967.487	21.264.677	23.207.362
	Direta:	63.972.675	20.969.028	21.264.677	21.738.970
	Indireta:	2.466.851	998.459		1.468.393
3100.00	PESSOAL E ENCARGOS SOCIAIS				
	Geral:	42.605.761	14.013.964	13.688.113	14.903.684
	Direta:	40.333.327	13.095.233	13.688.113	13.549.982
	Indireta:	2.272.434	918.731		1.353.702
3190.00	Aplicações Diretas				
	Geral:	40.232.116	13.243.744	12.910.962	14.077.411
	Direta:	37.959.683	12.325.012	12.910.962	12.723.709
	Indireta:	2.272.434	918.731		1.353.702
3190.01	Aposentadorias, Reserva Remunerada e Reformas				
	Geral:	2.012.222	800.513		1.211.709
	Direta:				
	Indireta:	2.012.222	800.513		1.211.709
3190.03	Pensões				
	Geral:	151.574	69.831		81.743
	Direta:				
	Indireta:	151.574	69.831		81.743
3190.04	Contratação por Tempo Determinado				
	Geral:	3.018.239	1.033.857	928.354	1.056.028
	Direta:	3.018.239	1.033.857	928.354	1.056.028
	Indireta:				
3190.11	Vencimentos e Vantagens Fixas - Pessoal Civil				
	Geral:	32.209.154	10.390.986	11.093.665	10.724.503
	Direta:	32.115.240	10.348.575	11.093.665	10.673.000
	Indireta:	93.913	42.410		51.503
3190.13	Obrigações Patronais				
	Geral:	1.897.654	777.048	393.041	727.565
	Direta:	1.882.930	771.071	393.041	718.817
	Indireta:	14.725	5.977		8.748
3190.91	Sentenças Judiciais				
	Geral:	777.784	142.124	362.436	273.223
	Direta:	777.784	142.124	362.436	273.223
	Indireta:				
3190.92	Despesas de Exercícios Anteriores				
	Geral:	165.490	29.385	133.465	2.640
	Direta:	165.490	29.385	133.465	2.640
	Indireta:				
3191.00	Aplicação Direta Decorrente de Operação entre Órgãos, Fundos e Entidades Integrantes dos Orçamentos				
	Geral:	2.373.645	770.220	777.151	826.273
	Direta:	2.373.645	770.220	777.151	826.273
	Indireta:				
3191.13	Contribuições Patronais (19)(I)				
	Geral:	2.373.645	770.220	777.151	826.273
	Direta:	2.373.645	770.220	777.151	826.273
	Indireta:				



Prefeitura Municipal de Juru

Secretaria de Planejamento, Orçamento e Finanças

Departamento de Contabilidade - Orçamento-Programa de 2020 - R\$ 1,00

Demonstrativo da Evolução das Despesas Realizadas nos Últimos 03 Exercícios

79

Cód. Despesa	Descrição da Despesa	Totais	2016	2017	2018
3300.00	OUTRAS DESPESAS CORRENTES				
	Geral:	23.833.765	7.953.523	7.576.564	8.303.678
	Direta:	23.639.347	7.873.795	7.576.564	8.188.988
	Indireta:	194.418	79.727		114.690
3350.00	Transferências a Instituições Privadas sem Fins Lucrativos				
	Geral:	211.193	77.992	68.328	64.873
	Direta:	211.193	77.992	68.328	64.873
	Indireta:				
3350.39	Outros Serviços de Terceiros - Pessoa Jurídica				
	Geral:	10.468	7.600	2.868	
	Direta:	10.468	7.600	2.868	
	Indireta:				
3350.41	Contribuições				
	Geral:	200.725	70.392	65.460	64.873
	Direta:	200.725	70.392	65.460	64.873
	Indireta:				
3390.00	Aplicações Diretas				
	Geral:	23.622.572	7.875.531	7.508.236	8.238.805
	Direta:	23.428.154	7.795.803	7.508.236	8.124.115
	Indireta:	194.418	79.727		114.690
3390.14	Diárias - Civil				
	Geral:	80.090	24.362	27.433	28.295
	Direta:	77.990	23.012	27.433	27.545
	Indireta:	2.100	1.350		750
3390.30	Material de Consumo				
	Geral:	9.174.725	3.114.641	2.917.950	3.142.134
	Direta:	9.170.480	3.110.933	2.917.950	3.141.597
	Indireta:	4.245	3.708		537
3390.31	Premiações Culturais, Artísticas, Científicas, Desportivas e Outras (6)(I)				
	Geral:	299.626	109.009	75.430	115.187
	Direta:	299.626	109.009	75.430	115.187
	Indireta:				
3390.32	Material, Bem ou Serviço para Distribuição Gratuita				
	Geral:	208.734	125.454	28.247	55.032
	Direta:	208.734	125.454	28.247	55.032
	Indireta:				
3390.33	Passagens e Despesas com Locomoção				
	Geral:	20.704		18.652	2.052
	Direta:	20.704		18.652	2.052
	Indireta:				
3390.35	Serviços de Consultoria				
	Geral:	401.350	81.500	66.500	253.350
	Direta:	318.750	57.500	66.500	194.750
	Indireta:	82.600	24.000		58.600
3390.36	Outros Serviços de Terceiros - Pessoa Física				
	Geral:	4.884.432	1.586.893	1.715.752	1.581.788
	Direta:	4.841.685	1.558.797	1.715.752	1.567.136
	Indireta:	42.748	28.096		14.652



Prefeitura Municipal de Juru

Secretaria de Planejamento, Orçamento e Finanças

Departamento de Contabilidade - Orçamento-Programa de 2020 - R\$ 1,00

Demonstrativo da Evolução das Despesas Realizadas nos Últimos 03 Exercícios

Cód. Despesa	Descrição da Despesa	Totais	2016	2017	2018
3390.39	Outros Serviços de Terceiros - Pessoa Jurídica				
	Geral:	6.985.616	2.195.960	2.193.264	2.596.392
	Direta:	6.923.141	2.173.386	2.193.264	2.556.491
	Indireta:	62.475	22.574		39.902
3390.47	Obrigações Tributárias e Contributivas				
	Geral:	411.690	131.607	146.730	133.354
	Direta:	411.690	131.607	146.730	133.354
	Indireta:				
3390.48	Outros Auxílios Financeiros a Pessoas Físicas				
	Geral:	16.438	1.250	10.418	4.770
	Direta:	16.438	1.250	10.418	4.770
	Indireta:				
3390.91	Sentenças Judiciais				
	Geral:	17.637		1.016	16.622
	Direta:	17.637		1.016	16.622
	Indireta:				
3390.92	Despesas de Exercícios Anteriores				
	Geral:	921.601	466.229	232.675	222.697
	Direta:	921.351	466.229	232.675	222.447
	Indireta:	250			250
3390.93	Indenizações e Restituições				
	Geral:	199.928	38.626	74.170	87.132
	Direta:	199.928	38.626	74.170	87.132
	Indireta:				
4000.00	DESPESAS DE CAPITAL				
	Geral:	5.187.194	1.492.187	1.095.384	2.599.622
	Direta:	5.183.494	1.488.487	1.095.384	2.599.622
	Indireta:	3.700	3.700		
4400.00	INVESTIMENTOS				
	Geral:	4.366.105	1.213.618	863.709	2.288.777
	Direta:	4.362.405	1.209.918	863.709	2.288.777
	Indireta:	3.700	3.700		
4490.00	Aplicações Diretas				
	Geral:	4.366.105	1.213.618	863.709	2.288.777
	Direta:	4.362.405	1.209.918	863.709	2.288.777
	Indireta:	3.700	3.700		
4490.51	Obras e Instalações				
	Geral:	3.372.908	1.111.777	675.915	1.585.217
	Direta:	3.372.908	1.111.777	675.915	1.585.217
	Indireta:				
4490.52	Equipamentos e Material Permanente				
	Geral:	993.197	101.841	187.795	703.561
	Direta:	989.497	98.141	187.795	703.561
	Indireta:	3.700	3.700		
4500.00	INVERSÕES FINANCEIRAS				
	Geral:	80.000		80.000	
	Direta:	80.000		80.000	
	Indireta:				



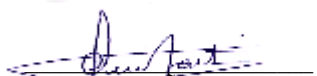
Prefeitura Municipal de Juru

Secretaria de Planejamento, Orçamento e Finanças

Departamento de Contabilidade - Orçamento-Programa de 2020 - R\$ 1,00

Demonstrativo da Evolução das Despesas Realizadas nos Últimos 03 Exercícios

Cód. Despesa	Descrição da Despesa	Totais	2016	2017	2018
4590.00	Aplicações Diretas				
	Geral:	80.000		80.000	
	Direta:	80.000		80.000	
	Indireta:				
4590.61	Aquisição de Imóveis				
	Geral:	80.000		80.000	
	Direta:	80.000		80.000	
	Indireta:				
4600.00	AMORTIZAÇÃO DA DÍVIDA				
	Geral:	741.089	278.569	151.675	310.845
	Direta:	741.089	278.569	151.675	310.845
	Indireta:				
4690.00	Aplicações Diretas				
	Geral:	561.636	174.801	143.460	243.375
	Direta:	561.636	174.801	143.460	243.375
	Indireta:				
4690.71	Principal da Dívida Contratual Resgatado				
	Geral:	326.997	128.740	143.460	54.797
	Direta:	326.997	128.740	143.460	54.797
	Indireta:				
4690.91	Sentenças Judiciais				
	Geral:	234.639	46.061		188.578
	Direta:	234.639	46.061		188.578
	Indireta:				
4691.00	Aplicações Diretas				
	Geral:	179.453	103.768	8.215	67.470
	Direta:	179.453	103.768	8.215	67.470
	Indireta:				
4691.71	Outras Amortizações da Dívida Contratada				
	Geral:	179.453	103.768	8.215	67.470
	Direta:	179.453	103.768	8.215	67.470
	Indireta:				
	1 - Total da Direta:	69.156.168	22.457.515	22.360.061	24.338.592
	2 - Total da Indireta:	2.470.551	1.002.159		1.468.393
	3 - Total (1 + 2):	71.626.720	23.459.674	22.360.061	25.806.985
	Total da Intra-Orçamentária:	2.553.098	873.989	785.366	893.743
	Percentual de Evolução no Período (%):			- 4,69	15,42


 CLAIR LEIFÃO MARTINS
 CPF 477.984.084-87
 CRC-PB/O-7 4.395


 LUIZ GALVÃO DA SILVA
 PREFEITO



Prefeitura Municipal de Juru

Secretaria de Planejamento, Orçamento e Finanças

Departamento de Contabilidade - Orçamento-Programa de 2020 - R\$ 1,00

Demonstrativo da Evolução das Despesas Realizadas nos Últimos 03 Exercícios (Órgão)

Cód. Despesa	Descrição da Despesa	Totais	2016	2017	2018
001	Prefeitura Municipal de Juru				
3000.00	DESPESAS CORRENTES	62.320.241	20.774.096	20.526.762	21.019.383
3100.00	PESSOAL E ENCARGOS SOCIAIS	38.979.272	12.992.189	13.056.299	12.930.784
3190.00	Aplicações Diretas	36.605.627	12.221.968	12.279.148	12.104.511
3190.04	Contratação por Tempo Determinado	3.018.239	1.033.857	928.354	1.056.028
3190.11	Vencimentos e Vantagens Fixas - Pessoal Civil	31.094.305	10.348.575	10.577.384	10.168.346
3190.13	Obrigações Patronais	1.549.809	668.027	277.509	604.273
3190.91	Sentenças Judiciais	777.784	142.124	362.436	273.223
3190.92	Despesas de Exercícios Anteriores	165.490	29.385	133.465	2.640
3191.00	Aplicação Direta Decorrente de Operação entre Órgãos, Fundos e Entidades Integrantes dos Orçamentos	2.373.645	770.220	777.151	826.273
3191.13	Contribuições Patronais (19)(I)	2.373.645	770.220	777.151	826.273
3300.00	OUTRAS DESPESAS CORRENTES	23.340.970	7.781.908	7.470.463	8.088.599
3350.00	Transferências a Instituições Privadas sem Fins Lucrativos	211.193	77.992	68.328	64.873
3350.39	Outros Serviços de Terceiros - Pessoa Jurídica	10.468	7.600	2.868	
3350.41	Contribuições	200.725	70.392	65.460	64.873
3390.00	Aplicações Diretas	23.129.777	7.703.916	7.402.135	8.023.726
3390.14	Diárias - Civil	77.990	23.012	27.433	27.545
3390.30	Material de Consumo	9.159.357	3.107.811	2.914.988	3.136.558
3390.31	Premiações Culturais, Artísticas, Científicas, Desportivas e Outras (6)(I)	299.626	109.009	75.430	115.187
3390.32	Material, Bem ou Serviço para Distribuição Gratuita	208.734	125.454	28.247	55.032
3390.33	Passagens e Despesas com Locomoção	20.704		18.652	2.052
3390.35	Serviços de Consultoria	131.250			131.250
3390.36	Outros Serviços de Terceiros - Pessoa Física	4.825.230	1.553.572	1.705.332	1.566.326
3390.39	Outros Serviços de Terceiros - Pessoa Jurídica	6.855.511	2.159.950	2.168.061	2.527.501
3390.47	Obrigações Tributárias e Contributivas	411.690	131.607	146.730	133.354
3390.48	Outros Auxílios Financeiros a Pessoas Físicas	16.438	1.250	10.418	4.770
3390.91	Sentenças Judiciais	17.637		1.016	16.622
3390.92	Despesas de Exercícios Anteriores	918.285	466.229	231.659	220.397
3390.93	Indenizações e Restituições	187.323	26.021	74.170	87.132
4000.00	DESPESAS DE CAPITAL	5.178.493	1.486.287	1.094.234	2.597.971
4400.00	INVESTIMENTOS	4.357.404	1.207.718	862.559	2.287.126
4490.00	Aplicações Diretas	4.357.404	1.207.718	862.559	2.287.126
4490.51	Obras e Instalações	3.372.908	1.111.777	675.915	1.585.217
4490.52	Equipamentos e Material Permanente	984.496	95.941	186.645	701.910
4500.00	INVERSÕES FINANCEIRAS	80.000		80.000	
4590.00	Aplicações Diretas	80.000		80.000	
4590.61	Aquisição de Imóveis	80.000		80.000	
4600.00	AMORTIZAÇÃO DA DÍVIDA	741.089	278.569	151.675	310.845
4690.00	Aplicações Diretas	561.636	174.801	143.460	243.375
4690.71	Principal da Dívida Contratual Resgatado	326.997	128.740	143.460	54.797
4690.91	Sentenças Judiciais	234.639	46.061		188.578
4691.00	Aplicações Diretas	179.453	103.768	8.215	67.470
4691.71	Outras Amortizações da Dívida Contratada	179.453	103.768	8.215	67.470
	Parcial:	67.498.734	22.260.384	21.620.996	23.617.354



Prefeitura Municipal de Juru

Secretaria de Planejamento, Orçamento e Finanças

Departamento de Contabilidade - Orçamento-Programa de 2020 - R\$ 1,00

Demonstrativo da Evolução das Despesas Realizadas nos Últimos 03 Exercícios (Órgão)

Cód. Despesa	Descrição da Despesa	Totais	2016	2017	2018
002	Câmara Municipal de Juru				
3000.00	DESPESAS CORRENTES	1.652.434	194.932	737.915	719.587
3100.00	PESSOAL E ENCARGOS SOCIAIS	1.354.056	103.044	631.814	619.198
3190.00	Aplicações Diretas	1.354.056	103.044	631.814	619.198
3190.11	Vencimentos e Vantagens Fixas - Pessoal Civil	1.020.935		516.281	504.654
3190.13	Obrigações Patronais	333.121	103.044	115.533	114.544
3300.00	OUTRAS DESPESAS CORRENTES	298.378	91.888	106.101	100.389
3390.00	Aplicações Diretas	298.378	91.888	106.101	100.389
3390.30	Material de Consumo	11.123	3.122	2.962	5.039
3390.35	Serviços de Consultoria	187.500	57.500	66.500	63.500
3390.36	Outros Serviços de Terceiros - Pessoa Física	16.455	5.225	10.420	810
3390.39	Outros Serviços de Terceiros - Pessoa Jurídica	67.630	13.436	25.203	28.990
3390.92	Despesas de Exercícios Anteriores	3.066		1.016	2.050
3390.93	Indenizações e Restituições	12.605	12.605		
4000.00	DESPESAS DE CAPITAL	5.001	2.200	1.150	1.651
4400.00	INVESTIMENTOS	5.001	2.200	1.150	1.651
4490.00	Aplicações Diretas	5.001	2.200	1.150	1.651
4490.52	Equipamentos e Material Permanente	5.001	2.200	1.150	1.651
	Parcial:	1.657.434	197.132	739.065	721.238




Prefeitura Municipal de Juru

Secretaria de Planejamento, Orçamento e Finanças

Departamento de Contabilidade - Orçamento-Programa de 2020 - R\$ 1,00

Demonstrativo da Evolução das Despesas Realizadas nos Últimos 03 Exercícios (Órgão)

Cód. Despesa	Descrição da Despesa	Totais	2016	2017	2018
003	Instituto de Previdência dos Servidores Municipais				
3000.00	DESPESAS CORRENTES	2.466.851	998.459		1.468.393
3100.00	PESSOAL E ENCARGOS SOCIAIS	2.272.434	918.731		1.353.702
3190.00	Aplicações Diretas	2.272.434	918.731		1.353.702
3190.01	Aposentadorias, Reserva Remunerada e Reformas	2.012.222	800.513		1.211.709
3190.03	Pensões	151.574	69.831		81.743
3190.11	Vencimentos e Vantagens Fixas - Pessoal Civil	93.913	42.410		51.503
3190.13	Obrigações Patronais	14.725	5.977		8.748
3300.00	OUTRAS DESPESAS CORRENTES	194.418	79.727		114.690
3390.00	Aplicações Diretas	194.418	79.727		114.690
3390.14	Diárias - Civil	2.100	1.350		750
3390.30	Material de Consumo	4.245	3.708		537
3390.35	Serviços de Consultoria	82.600	24.000		58.600
3390.36	Outros Serviços de Terceiros - Pessoa Física	42.748	28.096		14.652
3390.39	Outros Serviços de Terceiros - Pessoa Jurídica	62.475	22.574		39.902
3390.92	Despesas de Exercícios Anteriores	250			250
4000.00	DESPESAS DE CAPITAL	3.700	3.700		
4400.00	INVESTIMENTOS	3.700	3.700		
4490.00	Aplicações Diretas	3.700	3.700		
4490.52	Equipamentos e Material Permanente	3.700	3.700		
	Parcial:	2.470.551	1.002.159		1.468.393
	Total:	71.626.720	23.459.674	22.360.061	25.806.985
	Total da Intra-Orçamentária:	2.553.098	873.989	785.366	893.743
	Percentual de Evolução no Período (%):			- 4,69	15,42


 CLAIR LEIFÃO MARTINS
 CPF 477.984.084-87
 CRC-PB/O-7 4.395


 LUIZ GALVÃO DA SILVA
 PREFEITO



Prefeitura Municipal de Juru

Secretaria de Planejamento, Orçamento e Finanças

Departamento de Contabilidade - Orçamento-Programa de 2020 - R\$ 1,00

Demonstrativo da Evolução das Despesas nos Últimos 03 Exercícios

Cód. Despesa	Descrição da Despesa	2017	2018	2019	2020	
3000.00	DESPESAS CORRENTES					
	Total:	87.841.387	21.348.190	21.818.446	21.794.989	22.879.762
	Direta:	81.118.007	20.020.058	20.098.046	19.957.565	21.042.338
	Indireta:	6.723.380	1.328.132	1.720.400	1.837.424	1.837.424
3100.00	PESSOAL E ENCARGOS SOCIAIS					
	Total:	57.803.971	13.985.960	14.476.151	14.464.590	14.877.270
	Direta:	51.695.771	12.797.960	12.916.151	12.784.490	13.197.170
	Indireta:	6.108.200	1.188.000	1.560.000	1.680.100	1.680.100
3190.00	Aplicações Diretas					
	Total:	53.044.855	13.022.734	13.094.651	13.000.200	13.927.270
	Direta:	46.936.655	11.834.734	11.534.651	11.320.100	12.247.170
	Indireta:	6.108.200	1.188.000	1.560.000	1.680.100	1.680.100
3190.01	Aposentadorias, Reserva Remunerada e Reformas					
	Total:	5.408.000	1.040.000	1.400.000	1.484.000	1.484.000
	Direta:					
	Indireta:	5.408.000	1.040.000	1.400.000	1.484.000	1.484.000
3190.03	Pensões					
	Total:	358.800	78.000	90.000	95.400	95.400
	Direta:					
	Indireta:	358.800	78.000	90.000	95.400	95.400
3190.04	Contratação por Tempo Determinado					
	Total:	4.057.932	1.097.732	942.200	984.000	1.034.000
	Direta:	4.057.932	1.097.732	942.200	984.000	1.034.000
	Indireta:					
3190.0501	OUTROS BENEFÍCIOS PREVIDENCIÁRIOS					
	Total:	53.000		26.500	26.500	
	Direta:					
	Indireta:	53.000		26.500	26.500	
3190.11	Vencimentos e Vantagens Fixas - Pessoal Civil					
	Total:	39.672.710	9.966.936	9.757.434	9.524.100	10.424.240
	Direta:	39.425.510	9.906.936	9.697.434	9.460.500	10.360.640
	Indireta:	247.200	60.000	60.000	63.600	63.600
3190.13	Obrigações Patronais					
	Total:	2.472.413	573.566	607.017	651.700	640.130
	Direta:	2.431.213	563.566	597.017	641.100	629.530
	Indireta:	41.200	10.000	10.000	10.600	10.600
3190.16	Outras Despesas Variáveis - Pessoal Civil					
	Total:	206.000	135.000	30.500	21.000	19.500
	Direta:	206.000	135.000	30.500	21.000	19.500
	Indireta:					
3190.91	Sentenças Judiciais					
	Total:	730.000	100.000	240.000	200.000	190.000
	Direta:	730.000	100.000	240.000	200.000	190.000
	Indireta:					
3190.92	Despesas de Exercícios Anteriores					
	Total:	81.000	30.000	26.000	12.500	12.500
	Direta:	81.000	30.000	26.000	12.500	12.500
	Indireta:					



Prefeitura Municipal de Juru

Secretaria de Planejamento, Orçamento e Finanças

Departamento de Contabilidade - Orçamento-Programa de 2020 - R\$ 1,00

Demonstrativo da Evolução das Despesas nos Últimos 03 Exercícios

Cód. Despesa	Descrição da Despesa	2017	2018	2019	2020
3190.96	Ressarcimento de Despesas de Pessoal Requisitado				
	Total:	5.000	1.500	1.500	1.000
	Direta:	5.000	1.500	1.500	1.000
	Indireta:				
3191.00	Aplicação Direta Decorrente de Operação entre Órgãos, Fundos e Entidades Integrantes dos Orçamentos				
	Total:	4.759.116	963.226	1.381.500	1.464.390
	Direta:	4.759.116	963.226	1.381.500	1.464.390
	Indireta:				
3191.13	Contribuições Patronais (19)(I)				
	Total:	4.759.116	963.226	1.381.500	1.464.390
	Direta:	4.759.116	963.226	1.381.500	1.464.390
	Indireta:				
3200.00	JUROS E ENCARGOS DA DÍVIDA				
	Total:	17.658	3.658	2.000	6.500
	Direta:	17.658	3.658	2.000	6.500
	Indireta:				
3290.00	Aplicações Diretas				
	Total:	6.658	3.658	2.000	500
	Direta:	6.658	3.658	2.000	500
	Indireta:				
3290.21	Juros sobre a Dívida por Contrato				
	Total:	4.613	2.613	1.000	500
	Direta:	4.613	2.613	1.000	500
	Indireta:				
3290.22	Outros Encargos sobre a Dívida por Contrato				
	Total:	2.045	1.045	1.000	
	Direta:	2.045	1.045	1.000	
	Indireta:				
3291.22	Outros Encargos sobre a Dívida por Contrato				
	Total:	11.000		6.000	5.000
	Direta:	11.000		6.000	5.000
	Indireta:				
3300.00	OUTRAS DESPESAS CORRENTES				
	Total:	30.019.758	7.358.572	7.340.295	7.323.899
	Direta:	29.404.578	7.218.440	7.179.895	7.166.575
	Indireta:	615.180	140.132	160.400	157.324
3350.00	Transferências a Instituições Privadas sem Fins Lucrativos				
	Total:	198.960	46.260	38.000	33.700
	Direta:	198.960	46.260	38.000	33.700
	Indireta:				
3350.39	Outros Serviços de Terceiros - Pessoa Jurídica				
	Total:	8.760	4.260	1.500	1.500
	Direta:	8.760	4.260	1.500	1.500
	Indireta:				
3350.41	Contribuições				
	Total:	153.700	33.500	26.500	23.200
	Direta:	153.700	33.500	26.500	23.200
	Indireta:				



Prefeitura Municipal de Juru

Secretaria de Planejamento, Orçamento e Finanças

Departamento de Contabilidade - Orçamento-Programa de 2020 - R\$ 1,00

Demonstrativo da Evolução das Despesas nos Últimos 03 Exercícios

Cód. Despesa	Descrição da Despesa	2017	2018	2019	2020
3350.43	Subvenções Sociais				
	Total:	34.000	7.500	9.500	8.500
	Direta:	34.000	7.500	9.500	8.500
	Indireta:				
3350.47	Obrigações Tributárias e Contributivas (5)(I)				
	Total:	2.500	1.000	500	500
	Direta:	2.500	1.000	500	500
	Indireta:				
3371.00	Transferências a Consórcios Públicos				
	Total:	5.000	1.500	1.500	1.000
	Direta:	5.000	1.500	1.500	1.000
	Indireta:				
3371.41	Contribuições				
	Total:	5.000	1.500	1.500	1.000
	Direta:	5.000	1.500	1.500	1.000
	Indireta:				
3390.00	Aplicações Diretas				
	Total:	29.815.798	7.310.812	7.300.795	7.289.199
	Direta:	29.200.618	7.170.680	7.140.395	7.131.875
	Indireta:	615.180	140.132	160.400	157.324
3390.04	Contratação por Tempo Determinado				
	Total:	133.500	3.000	79.000	24.000
	Direta:	133.500	3.000	79.000	24.000
	Indireta:				
3390.05	Outros Benefícios Previdenciários				
	Total:	50.000	25.000	25.000	
	Direta:				
	Indireta:	50.000	25.000	25.000	
3390.13	Obrigação Patronal - Prest.				
	Total:	15.280		7.600	7.680
	Direta:	3.280		1.600	1.680
	Indireta:	12.000		6.000	6.000
3390.14	Diárias - Civil				
	Total:	205.170	44.500	54.300	55.280
	Direta:	192.810	41.500	51.300	52.100
	Indireta:	12.360	3.000	3.000	3.180
3390.18	Auxílio Financeiro a Estudantes				
	Total:	1.000	500	500	
	Direta:	1.000	500	500	
	Indireta:				
3390.30	Material de Consumo				
	Total:	9.778.624	2.226.586	2.719.286	2.492.225
	Direta:	9.745.664	2.218.586	2.711.286	2.483.745
	Indireta:	32.960	8.000	8.000	8.480
3390.31	Premiações Culturais, Artísticas, Científicas, Desportivas e Outras (6)(I)				
	Total:	862.800	281.800	218.000	207.500
	Direta:	862.800	281.800	218.000	207.500
	Indireta:				



Prefeitura Municipal de Juru

Secretaria de Planejamento, Orçamento e Finanças

Departamento de Contabilidade - Orçamento-Programa de 2020 - R\$ 1,00

Demonstrativo da Evolução das Despesas nos Últimos 03 Exercícios

Cód. Despesa	Descrição da Despesa	2017	2018	2019	2020	
3390.32	Material, Bem ou Serviço para Distribuição Gratuita					
	Total:	413.260	95.700	86.700	101.860	129.000
	Direta:	413.260	95.700	86.700	101.860	129.000
	Indireta:					
3390.33	Passagens e Despesas com Locomoção					
	Total:	130.265	63.100	28.000	18.780	20.385
	Direta:	117.905	60.100	25.000	15.600	17.205
	Indireta:	12.360	3.000	3.000	3.180	3.180
3390.35	Serviços de Consultoria					
	Total:	1.457.458	334.095	300.906	359.757	462.700
	Direta:	1.265.726	298.363	250.906	306.757	409.700
	Indireta:	191.732	35.732	50.000	53.000	53.000
3390.36	Outros Serviços de Terceiros - Pessoa Física					
	Total:	5.793.058	1.405.425	1.548.078	1.397.705	1.441.850
	Direta:	5.669.458	1.375.425	1.518.078	1.365.905	1.410.050
	Indireta:	123.600	30.000	30.000	31.800	31.800
3390.37	Locação de Mão-de-Obra					
	Total:	4.000	1.000	1.000	1.000	1.000
	Direta:	4.000	1.000	1.000	1.000	1.000
	Indireta:					
3390.39	Outros Serviços de Terceiros - Pessoa Jurídica					
	Total:	8.984.354	2.024.111	1.924.375	2.248.008	2.787.860
	Direta:	8.840.154	1.989.111	1.889.375	2.210.908	2.750.760
	Indireta:	144.200	35.000	35.000	37.100	37.100
3390.40	Serviços de Tecnologia da Informação e Comunicação					
	Total:	215.790		74.100	141.690	
	Direta:	200.190		66.300	133.890	
	Indireta:	15.600		7.800	7.800	
3390.47	Obrigações Tributárias e Contributivas					
	Total:	597.185	121.850	153.000	168.460	153.875
	Direta:	578.465	121.850	147.000	162.100	147.515
	Indireta:	18.720		6.000	6.360	6.360
3390.48	Outros Auxílios Financeiros a Pessoas Físicas					
	Total:	36.950	7.950	12.500	7.500	9.000
	Direta:	36.950	7.950	12.500	7.500	9.000
	Indireta:					
3390.91	Sentenças Judiciais					
	Total:	140.000	10.000	11.000	7.000	112.000
	Direta:	140.000	10.000	11.000	7.000	112.000
	Indireta:					
3390.92	Despesas de Exercícios Anteriores					
	Total:	822.181	653.675	94.700	50.074	23.732
	Direta:	820.533	653.275	94.300	49.650	23.308
	Indireta:	1.648	400	400	424	424
3390.93	Indenizações e Restituições					
	Total:	174.923	12.520	44.450	68.350	49.603
	Direta:	174.923	12.520	44.450	68.350	49.603
	Indireta:					



Prefeitura Municipal de Juru

Secretaria de Planejamento, Orçamento e Finanças

Departamento de Contabilidade - Orçamento-Programa de 2020 - R\$ 1,00

Demonstrativo da Evolução das Despesas nos Últimos 03 Exercícios

Cód. Despesa	Descrição da Despesa	2017	2018	2019	2020	
4000.00	DESPESAS DE CAPITAL					
	Total:	62.347.220	28.127.663	17.215.354	12.816.585	4.187.618
	Direta:	62.306.020	28.117.663	17.205.354	12.805.985	4.177.018
	Indireta:	41.200	10.000	10.000	10.600	10.600
4400.00	INVESTIMENTOS					
	Total:	60.510.964	27.726.763	16.695.098	12.332.485	3.756.618
	Direta:	60.469.764	27.716.763	16.685.098	12.321.885	3.746.018
	Indireta:	41.200	10.000	10.000	10.600	10.600
4490.00	Aplicações Diretas					
	Total:	60.510.964	27.726.763	16.695.098	12.332.485	3.756.618
	Direta:	60.469.764	27.716.763	16.685.098	12.321.885	3.746.018
	Indireta:	41.200	10.000	10.000	10.600	10.600
4490.30	Material de Consumo					
	Total:	12.000			12.000	
	Direta:	12.000			12.000	
	Indireta:					
4490.39	Outros Serviços de Terceiros - Pessoa Jurídica					
	Total:	11.000			11.000	
	Direta:	11.000			11.000	
	Indireta:					
4490.51	Obras e Instalações					
	Total:	53.109.442	24.793.929	14.565.098	10.617.915	3.132.500
	Direta:	53.109.442	24.793.929	14.565.098	10.617.915	3.132.500
	Indireta:					
4490.52	Equipamentos e Material Permanente					
	Total:	7.323.522	2.932.834	2.121.500	1.657.070	612.118
	Direta:	7.282.322	2.922.834	2.111.500	1.646.470	601.518
	Indireta:	41.200	10.000	10.000	10.600	10.600
4490.61	Aquisição de Imóveis					
	Total:	15.000			9.000	6.000
	Direta:	15.000			9.000	6.000
	Indireta:					
4490.92	Despesas de Exercícios Anteriores					
	Total:	24.000		8.500	9.500	6.000
	Direta:	24.000		8.500	9.500	6.000
	Indireta:					
4490.93	Indenizações e Restituições					
	Total:	16.000			16.000	
	Direta:	16.000			16.000	
	Indireta:					
4500.00	INVERSÕES FINANCEIRAS					
	Total:	41.000	10.000	17.500	10.500	3.000
	Direta:	41.000	10.000	17.500	10.500	3.000
	Indireta:					
4590.00	Aplicações Diretas					
	Total:	41.000	10.000	17.500	10.500	3.000
	Direta:	41.000	10.000	17.500	10.500	3.000
	Indireta:					



Prefeitura Municipal de Juru

Secretaria de Planejamento, Orçamento e Finanças

Departamento de Contabilidade - Orçamento-Programa de 2020 - R\$ 1,00

Demonstrativo da Evolução das Despesas nos Últimos 03 Exercícios

Cód. Despesa	Descrição da Despesa		2017	2018	2019	2020	
4590.61	Aquisição de Imóveis	Total:	41.000	10.000	17.500	10.500	3.000
		Direta:	41.000	10.000	17.500	10.500	3.000
		Indireta:					
4600.00	AMORTIZAÇÃO DA DÍVIDA	Total:	1.795.256	390.900	502.756	473.600	428.000
		Direta:	1.795.256	390.900	502.756	473.600	428.000
		Indireta:					
4690.00	Aplicações Diretas	Total:	1.340.256	280.900	402.756	373.600	283.000
		Direta:	1.340.256	280.900	402.756	373.600	283.000
		Indireta:					
4690.71	Principal da Dívida Contratual Resgatado	Total:	558.900	200.900	170.000	105.000	83.000
		Direta:	558.900	200.900	170.000	105.000	83.000
		Indireta:					
4690.91	Sentenças Judiciais	Total:	781.356	80.000	232.756	268.600	200.000
		Direta:	781.356	80.000	232.756	268.600	200.000
		Indireta:					
4691.00	Aplicações Diretas	Total:	455.000	110.000	100.000	100.000	145.000
		Direta:	455.000	110.000	100.000	100.000	145.000
		Indireta:					
4691.71	Outras Amortizações da Dívida Contratada	Total:	455.000	110.000	100.000	100.000	145.000
		Direta:	455.000	110.000	100.000	100.000	145.000
		Indireta:					
9000.00	Reserva de Contingência	Total:	3.643.750	998.320	1.020.500	1.059.810	565.120
		Direta:	782.000	190.000	202.000	200.000	190.000
		Indireta:	2.861.750	808.320	818.500	859.810	375.120
9900.00	Reserva de Contingência	Total:	3.643.750	998.320	1.020.500	1.059.810	565.120
		Direta:	782.000	190.000	202.000	200.000	190.000
		Indireta:	2.861.750	808.320	818.500	859.810	375.120
9990.00	Reserva de Contingência	Total:	3.643.750	998.320	1.020.500	1.059.810	565.120
		Direta:	782.000	190.000	202.000	200.000	190.000
		Indireta:	2.861.750	808.320	818.500	859.810	375.120
9990.99	Reserva de Contingência	Total:	3.643.750	998.320	1.020.500	1.059.810	565.120
		Direta:	782.000	190.000	202.000	200.000	190.000
		Indireta:	2.861.750	808.320	818.500	859.810	375.120
	1 - Total da Direta:		144.206.027	48.327.721	37.505.400	32.963.550	25.409.356
	2 - Total da Indireta:		9.626.330	2.146.452	2.548.900	2.707.834	2.223.144
	3 - Total (1 + 2):	153.832.357	50.474.173	40.054.300	35.671.384	27.632.500	
	Total da Intra-Orçamentária:		5.225.116	1.073.226	1.481.500	1.570.390	1.100.000
	Percentual de Evolução no Período (%):			- 20,64	- 10,94	- 22,54	




Prefeitura Municipal de Juru

Secretaria de Planejamento, Orçamento e Finanças

Departamento de Contabilidade - Orçamento-Programa de 2020 - R\$ 1,00

Demonstrativo da Evolução das Despesas nos Últimos 03 Exercícios

Cód. Despesa	Descrição da Despesa	2017	2018	2019	2020
--------------	----------------------	------	------	------	------


 CLAIR LEIFÃO MARTINS
 CPF 477.984.084-87
 CRC-PB/O-7 4.395


 LUIZ GALVÃO DA SILVA
 PREFEITO



Prefeitura Municipal de Juru

Secretaria de Planejamento, Orçamento e Finanças

Departamento de Contabilidade - Orçamento-Programa de 2020 - R\$ 1,00

Demonstrativo da Receita e Despesa Segundo as Categorias Econômicas - ANEXO I - LF nº 4.320/64

Receita	Parcial	Total	Despesa	Parcial	Total
Receita Correntes		25.378.180	DESPESAS CORRENTES		22.879.762
Receita Tributária	507.856		PESSOAL E ENCARGOS SOCIAIS	14.877.270	
Receitas de Contribuições	1.056.544		JUROS E ENCARGOS DA DÍVIDA	5.500	
Receita Patrimonial	83.600		OUTRAS DESPESAS CORRENTES	7.996.992	
Receita Agropecuária	0				
Receita Industrial	0				
Receita de Serviços	0				
Transferências Correntes	23.567.680				
Outras Receitas Correntes	162.500				
Receitas Correntes		1.100.000			
Receitas Correntes		2.336.680			
			Superávit do Orçamento Corrente		1.261.738
Subtotal		24.141.500	Subtotal		24.141.500
Receitas de Capital		3.491.000	DESPESAS DE CAPITAL		4.187.618
Operações de Crédito	0		INVESTIMENTOS	3.756.618	
Alienação de Bens	5.000		INVERSÕES FINANCEIRAS	3.000	
Amortização de Empréstimos	0		AMORTIZAÇÃO DA DÍVIDA	428.000	
Transferências de Capital	3.486.000				
Outras Receitas de Capital	0				
Receitas de Capital		0			
Déficit Orçamentário		696.618			
Subtotal		4.187.618	Subtotal		4.187.618
			Receitas e Despesas Correntes:	24.141.500	22.879.762
			Receitas e Despesas de Capital:	3.491.000	4.187.618
			Reserva de Contingência:		565.120
			Total Geral:	27.632.500	27.632.500
			Intra-Orçamentária:	1.100.000	1.100.000



Prefeitura Municipal de Juru

Secretaria de Planejamento, Orçamento e Finanças

Departamento de Contabilidade - Orçamento-Programa de 2020 - R\$ 1,00

Resumo Geral da Receita

93

Cód. Receita	Descrição da Receita	Esfera	Total	Direta	Indireta	%
1.0.0.0.00.0.0.00	Receita Correntes					
		Total:	25.378.180	24.255.036	1.123.144	92
		Fiscal:	20.765.496	20.765.496	0	
		Seguridade:	4.612.684	3.489.540	1.123.144	
1.1.0.0.00.0.0.00	Receita Tributária					
		Total:	507.856	507.856	0	2
		Fiscal:	507.856	507.856	0	
		Seguridade:	0	0	0	
1.2.0.0.00.0.0.00	Receitas de Contribuições					
		Total:	1.056.544	100.000	956.544	4
		Fiscal:	100.000	100.000	0	
		Seguridade:	956.544	0	956.544	
1.3.0.0.00.0.0.00	Receita Patrimonial					
		Total:	83.600	67.000	16.600	0
		Fiscal:	58.000	58.000	0	
		Seguridade:	25.600	9.000	16.600	
1.7.0.0.00.0.0.00	Transferências Correntes					
		Total:	23.567.680	23.567.680	0	85
		Fiscal:	20.087.140	20.087.140	0	
		Seguridade:	3.480.540	3.480.540	0	
1.9.0.0.00.0.0.00	Outras Receitas Correntes					
		Total:	162.500	12.500	150.000	1
		Fiscal:	12.500	12.500	0	
		Seguridade:	150.000	0	150.000	
2.0.0.0.00.0.0.00	Receitas de Capital					
		Total:	3.491.000	3.491.000	0	13
		Fiscal:	1.699.000	1.699.000	0	
		Seguridade:	1.792.000	1.792.000	0	
2.2.0.0.00.0.0.00	Alienação de Bens					
		Total:	5.000	5.000	0	0
		Fiscal:	5.000	5.000	0	
		Seguridade:	0	0	0	
2.4.0.0.00.0.0.00	Transferências de Capital					
		Total:	3.486.000	3.486.000	0	13
		Fiscal:	1.694.000	1.694.000	0	
		Seguridade:	1.792.000	1.792.000	0	
7.0.0.0.00.0.0.00	Receitas Intra-Orçamentárias Correntes					
		Total:	1.100.000	0	1.100.000	4
		Fiscal:	0	0	0	
		Seguridade:	1.100.000	0	1.100.000	
7.2.0.0.00.0.0.00	Receitas de Contribuições					
		Total:	1.100.000	0	1.100.000	4
		Fiscal:	0	0	0	
		Seguridade:	1.100.000	0	1.100.000	
9.0.0.0.00.0.0.00	Receitas Correntes					
		Total:	2.336.680	2.336.680	0	8
		Fiscal:	2.336.680	2.336.680	0	
		Seguridade:	0	0	0	




Prefeitura Municipal de Juru

Secretaria de Planejamento, Orçamento e Finanças

Departamento de Contabilidade - Orçamento-Programa de 2020 - R\$ 1,00

Resumo Geral da Receita

Cód. Receita	Descrição da Receita	Esfera	Total	Direta	Indireta	%
9.7.0.0.00.0.0.00	Transferências Correntes					
		Total:	2.336.680	2.336.680	0	8
		Fiscal:	2.336.680	2.336.680	0	
		Seguridade:	0	0	0	
		1 - Fiscal:	20.127.816	20.127.816	0	
		2 - Seguridade:	7.504.684	5.281.540	2.223.144	
		3 - Total (1 + 2):	27.632.500	25.409.356	2.223.144	
		Intra-Orçamentária:	1.100.000	0	1.100.000	


 CLAIR LEIFÃO MARTINS
 CPF 477.984.084-87
 CRC-PB/O-7 4.395


 LUIZ GALVÃO DA SILVA
 PREFEITO



Prefeitura Municipal de Juru

Secretaria de Planejamento, Orçamento e Finanças

Departamento de Contabilidade - Orçamento-Programa de 2020 - R\$ 1,00

Demonstrativo da Receita por Fonte de Recurso

95

Código	Descrição da Fonte de Recurso	Esfera	Total	Direta	Indireta	%
1001	Recursos Ordinários	Total:	7.251.363	7.251.363	0	26
		Fiscal:	7.251.363	7.251.363	0	
		Seguridade:	0	0	0	
1111	Receitas de Impostos e de Transferência de Impostos - Educação	Total:	1.175.703	1.175.703	0	4
		Fiscal:	1.175.703	1.175.703	0	
		Seguridade:	0	0	0	
1112	Transferências do FUNDEB 60%	Total:	3.632.171	3.632.171	0	13
		Fiscal:	3.632.171	3.632.171	0	
		Seguridade:	0	0	0	
1113	Transferências do FUNDEB 40%	Total:	2.133.179	2.133.179	0	8
		Fiscal:	2.133.179	2.133.179	0	
		Seguridade:	0	0	0	
1114	Transferências do FUNDEB 60% <input type="checkbox"/> Complementação da União	Total:	486.793	486.793	0	2
		Fiscal:	486.793	486.793	0	
		Seguridade:	0	0	0	
1115	Transferências do FUNDEB 40% <input type="checkbox"/> Complementação da União	Total:	298.357	298.357	0	1
		Fiscal:	298.357	298.357	0	
		Seguridade:	0	0	0	
1120	Transferência do Salário-Educação	Total:	251.160	251.160	0	1
		Fiscal:	251.160	251.160	0	
		Seguridade:	0	0	0	
1121	Transferências de Recursos do FNDE Referentes ao Programa Dinheiro Direto na Escola (PDDE)	Total:	5.000	5.000	0	0
		Fiscal:	5.000	5.000	0	
		Seguridade:	0	0	0	
1122	Transferências de Recursos do FNDE Referentes ao Programa Nacional de Alimentação Escolar (PNAE)	Total:	261.362	261.362	0	1
		Fiscal:	261.362	261.362	0	
		Seguridade:	0	0	0	
1123	Transferências de Recursos do FNDE Referentes ao Programa Nacional de Apoio ao Transporte Escolar (P	Total:	120.718	120.718	0	0
		Fiscal:	120.718	120.718	0	
		Seguridade:	0	0	0	
1124	Outras Transferências de Recursos do FNDE	Total:	180.000	180.000	0	1
		Fiscal:	180.000	180.000	0	
		Seguridade:	0	0	0	
1125	Transferências de Convênios ou de Contratos de Repasse vinculados à Educação	Total:	132.000	132.000	0	0
		Fiscal:	132.000	132.000	0	
		Seguridade:	0	0	0	
1211	Receitas de Impostos e de Transferência de Impostos - Saúde	Total:	2.488.510	2.488.510	0	9
		Fiscal:	2.488.510	2.488.510	0	
		Seguridade:	0	0	0	



Prefeitura Municipal de Juru

Secretaria de Planejamento, Orçamento e Finanças

Departamento de Contabilidade - Orçamento-Programa de 2020 - R\$ 1,00

Demonstrativo da Receita por Fonte de Recurso

96

Código	Descrição da Fonte de Recurso	Esfera	Total	Direta	Indireta	%
1213	Transferências Fundo a Fundo de Recursos do SUS provenientes do Governo Estadual					
	Total:		30.000	30.000	0	0
	Fiscal:		0	0	0	
	Seguridade:		30.000	30.000	0	
1214	Transferências Fundo a Fundo de Recursos do SUS provenientes do Governo Federal - Bloco de Custeio d					
	Total:		2.953.540	2.953.540	0	11
	Fiscal:		0	0	0	
	Seguridade:		2.953.540	2.953.540	0	
1215	Transferências Fundo a Fundo de Recursos do SUS provenientes do Governo Federal - Bloco de Investime					
	Total:		250.000	250.000	0	1
	Fiscal:		0	0	0	
	Seguridade:		250.000	250.000	0	
1220	Transferências de Convênios ou de Contratos de Repasse vinculados à Saúde					
	Total:		452.000	452.000	0	2
	Fiscal:		0	0	0	
	Seguridade:		452.000	452.000	0	
1311	Transferência de Recursos do Fundo Nacional de Assistência Social - FNAS					
	Total:		612.000	612.000	0	2
	Fiscal:		38.000	38.000	0	
	Seguridade:		574.000	574.000	0	
1312	Transferências de Convênios - Assistência Social					
	Total:		170.000	170.000	0	1
	Fiscal:		0	0	0	
	Seguridade:		170.000	170.000	0	
1420	Recursos vinculados ao RPPS - Plano Financeiro - Entrada de Recursos					
	Total:		2.223.144	0	2.223.144	8
	Fiscal:		0	0	0	
	Seguridade:		2.223.144	0	2.223.144	
1510	Outras Transferências de Convênios ou Contratos de Repasse da União					
	Total:		2.294.000	2.294.000	0	8
	Fiscal:		1.442.000	1.442.000	0	
	Seguridade:		852.000	852.000	0	
1520	Outras Transferências de Convênios ou Contratos de Repasse dos Estados					
	Total:		120.000	120.000	0	0
	Fiscal:		120.000	120.000	0	
	Seguridade:		0	0	0	
1610	Contribuição de Intervenção no Domínio Econômico - CIDE					
	Total:		11.500	11.500	0	0
	Fiscal:		11.500	11.500	0	
	Seguridade:		0	0	0	
2001	Exercício Anterior - Recursos Ordinários					
	Total:		100.000	100.000	0	0
	Fiscal:		100.000	100.000	0	
	Seguridade:		0	0	0	
	1 - Fiscal:		20.127.816	20.127.816	0	
	2 - Seguridade:		7.504.684	5.281.540	2.223.144	
	3 - Total (1 + 2):		27.632.500	25.409.356	2.223.144	
	Intra-Orçamentária:		1.100.000	0	1.100.000	




Prefeitura Municipal de Juru

Secretaria de Planejamento, Orçamento e Finanças

Departamento de Contabilidade - Orçamento-Programa de 2020 - R\$ 1,00

Demonstrativo da Receita por Fonte de Recurso

Código	Descrição da Fonte de Recurso	Esfera	Total	Direta	Indireta	%
--------	-------------------------------	--------	-------	--------	----------	---


 CLÁUDIO LETÃO MARTINS
 CPF 477.984.084-87
 CRC-PB/O-7 4.395


 LUIZ GALVÃO DA SILVA
 PREFEITO



Prefeitura Municipal de Juru

Secretaria de Planejamento, Orçamento e Finanças

Departamento de Contabilidade - Orçamento-Programa de 2020 - R\$ 1,00

Demonstrativo da Receita Segundo as Categorias Econômicas - ANEXO II - LF nº 4.320/64

Órgão

Cód. Receita	Descrição da Receita	Alíneas e Sub-alíneas	Rúbricas e Sub-rúbricas	Fontes e Sub-fontes	Categorias Econômicas e Sub-categorias Econômicas
001	Prefeitura Municipal de Juru				
1.0.0.0.00.0.0.	Receita Correntes				24.255.036
1.1.0.0.00.0.0.	Receita Tributária				507.856
1.1.1.0.00.0.0.	Impostos			498.000	
1.1.1.3.00.0.0.	Impostos sobre a Produção e a Circulação		300.500		
1.1.1.3.03.0.0.	Imposto sobre a Renda - Retido na Fonte	300.500			
1.1.1.3.03.1.1.	Imposto sobre a Renda - Retido na Fonte - Trabalho	300.000			
1.1.1.3.03.4.1.	Imposto sobre a Renda - Retido na Fonte - Outros Rendimentos	500			
1.1.1.8.00.0.0.	Impostos Específicos de Estados, DF e Municípios		197.500		
1.1.1.8.01.0.0.	Impostos sobre o Patrimônio para Estados/DF/Municípios	7.500			
1.1.1.8.01.1.1.	Imposto sobre a Propriedade Predial e Territorial Urbana	2.500			
1.1.1.8.01.4.1.	Imposto sobre Transmissão <input type="checkbox"/> Inter Vivos <input type="checkbox"/> de Bens Imóveis e de Direitos Reais sobre Imóveis - ITBI	5.000			
1.1.1.8.02.0.0.	Impostos sobre a Produção, Circulação de Mercadorias e Serviços	190.000			
1.1.1.8.02.3.1.	Imposto sobre Serviços de Qualquer Natureza - ISS	190.000			
1.1.2.0.00.0.0.	Taxas			9.856	
1.1.2.1.00.0.0.	Taxas pelo Exercício do Poder de Polícia		6.500		
1.1.2.1.01.0.0.	Taxas de Inspeção, Controle e Fiscalização	500			
1.1.2.1.01.1.1.	Taxas de Inspeção, Controle e Fiscalização	500			
1.1.2.1.02.0.0.	Taxa de Fiscalização das Telecomunicações	6.000			
1.1.2.1.02.2.1.	Taxa de Fiscalização de Funcionamento - TFF	5.500			
1.1.2.1.02.2.1.	Taxa de Autorização de Funcionamento de Transporte	500			
1.1.2.2.00.0.0.	Taxas pela Prestação de Serviços		3.356		
1.1.2.2.01.0.0.	Taxas pela Prestação de Serviços	3.356			
1.1.2.2.01.1.1.	Taxas pela Prestação de Serviços	856			
1.1.2.2.01.1.1.	Taxa de Utilização de Área de Domínio Público	500			
1.1.2.2.01.1.1.	Taxa de Cemitérios	500			
1.1.2.2.01.1.1.	Outras Taxas pela Prestação de Serviços	1.500			
1.2.0.0.00.0.0.	Receitas de Contribuições				100.000
1.2.4.0.00.0.0.	Contribuição para o Custeio do Serviço de Iluminação Pública			100.000	
1.2.4.0.00.1.1.	Contribuição para o Custeio do Serviço de Iluminação Pública			100.000	
1.3.0.0.00.0.0.	Receita Patrimonial				67.000
1.3.2.0.00.0.0.	Receitas de Valores Mobiliários			67.000	
1.3.2.1.00.0.0.	Juros e Correções Monetárias		67.000		
1.3.2.1.00.1.1.	Remuneração de Depósitos Bancários - FUNDEB		6.000		
1.3.2.1.00.1.1.	Receita de Remuneração de Depósitos Bancários de Recursos Vinculados - Fundo de Saúde		9.000		
1.3.2.1.00.1.1.	Receita de Remuneração de Outros Depósitos Bancários de Recursos Vinculados		50.000		
1.3.2.1.00.1.1.	Remuneração de Depósitos de Recursos não Vinculados		2.000		
1.7.0.0.00.0.0.	Transferências Correntes				23.567.680
1.7.1.0.00.0.0.	Transferências Intragovernamentais			15.626.930	
1.7.1.8.00.0.0.	Transferências da União - Específicas de Estados, DF e Municípios		15.626.930		
1.7.1.8.01.0.0.	Participação na Receita da União	10.482.500			
1.7.1.8.01.2.1.	Cota-Parte do Fundo de Participação dos Municípios - FPM	9.725.000			
1.7.1.8.01.3.1.	Cota-Parte do Fundo de Participação do Municípios <input type="checkbox"/> 1% Cota entregue no mês de dezembro	385.000			
1.7.1.8.01.4.1.	Cota-Parte do Fundo de Participação dos	372.000			



Prefeitura Municipal de Juru

Secretaria de Planejamento, Orçamento e Finanças

Departamento de Contabilidade - Orçamento-Programa de 2020 - R\$ 1,00

Demonstrativo da Receita Segundo as Categorias Econômicas - ANEXO II - LF nº 4.320/64

Órgão

Cód. Receita	Descrição da Receita	Alíneas e Sub-alíneas	Rúbricas e Sub-rúbricas	Fontes e Sub-fontes	Categorias Econômicas e Sub-categorias Econômicas
001	Prefeitura Municipal de Juru				
	Municípios - 1% Cota entregue no mês de julho				
1.7.1.8.01.5.1.0	Cota-Parte do Imposto Sobre a Propriedade Territorial Rural - ITR	500			
1.7.1.8.02.0.0.0	Transferência da Compensação Financeira pela Exploração de Recursos Naturais	134.500			
1.7.1.8.02.6.1.0	Cota-Parte do Fundo Especial do Petróleo - FEP	134.500			
1.7.1.8.03.0.0.0	Transferência de Recursos do Sistema Único de Saúde <input type="checkbox"/> SUS <input type="checkbox"/> Repasses Fundo a Fundo Bloco Custeio das Ações e Serviços Públicos de Saúde	2.919.540			
1.7.1.8.03.1.1.0	PAB - FIXO	276.650			
1.7.1.8.03.1.1.0	Agentes Comunitários de Saúde - ACS	406.250			
1.7.1.8.03.1.1.0	Saúde da Família - SF	561.360			
1.7.1.8.03.1.1.0	Saúde Bucal - SB	250.560			
1.7.1.8.03.1.1.0	Núcleo de Apoio à Saúde na Família - NASF	144.000			
1.7.1.8.03.2.1.0	Atenção de Média e Alta Complexidade Ambulatorial e Hospitalar - MAC	610.400			
1.7.1.8.03.3.1.0	Ações Estruturantes de Vigilância Sanitária	12.000			
1.7.1.8.03.3.1.0	Piso Fixo de Vigilância e Promoção da Saúde - PFVPS	67.320			
1.7.1.8.03.4.1.0	Assistência Farmacêutica	71.000			
1.7.1.8.03.9.1.0	Outros Programas do SUS	520.000			
1.7.1.8.05.0.0.0	Transferências de Recursos do Fundo Nacional do Desenvolvimento da Educação <input type="checkbox"/> FNDE	658.240			
1.7.1.8.05.1.1.0	Quota do Salário Educação - QSE	251.160			
1.7.1.8.05.2.1.0	Programa Dinheiro Direto na Escola - PDDE	5.000			
1.7.1.8.05.3.1.0	Programa Nacional de Alimentação Escolar - PNAE	261.362			
1.7.1.8.05.4.1.0	Programa Nacional de Apoio ao Transporte do Escolar - PNATE	120.718			
1.7.1.8.05.9.1.0	Outras Programas do FNDE	20.000			
1.7.1.8.06.0.0.0	Transferência Financeira do ICMS <input type="checkbox"/> Desoneração <input type="checkbox"/> L.C. Nº 87/96	1.000			
1.7.1.8.06.1.1.0	Transferência Financeira do ICMS-Desoneração - L.C. Nº 87/96	1.000			
1.7.1.8.09.0.0.0	Transferências de Recursos de Complementação da União ao Fundo de Manutenção e Desenvolvimento da Educação Básica e de Valorização dos Profissionais da Educação <input type="checkbox"/> FUNDEB	785.150			
1.7.1.8.09.1.1.0	Transferências de Recursos da Complementação do FUNDEB	785.150			
1.7.1.8.10.0.0.0	Transferências de Convênios da União e de Suas Entidades	40.000			
1.7.1.8.10.9.1.0	Transferências de Convênio da União destinada a Programa de Esporte	40.000			
1.7.1.8.12.0.0.0	Transferências de Recursos do Fundo Nacional de Assistência Social <input type="checkbox"/> FNAS	506.000			
1.7.1.8.12.1.1.0	Piso Básico Fixo - PAIF	108.000			
1.7.1.8.12.1.1.0	Índice de Gestão Descentralizada - IGD	68.000			
1.7.1.8.12.1.1.0	Piso Fixo de Média Complexidade PFMC - CREAS	78.000			
1.7.1.8.12.1.1.0	IGD - SUAS	5.000			
1.7.1.8.12.1.1.0	Serviço de Convivência e Fortalecimento de Vínculos - SCFV	132.000			
1.7.1.8.12.1.1.0	Programa Primeira Infância no SUAS - Criança Feliz	90.000			
1.7.1.8.12.1.1.0	Outros Programas do FNAS	25.000			
1.7.1.8.13.1.1.0	Transferências Decorrentes de Decisão Judicial (precatórios) Relativas ao Fundo de Manutenção e Desenvolvimento do Ensino Fundamental e de Valorização do Magistério <input type="checkbox"/> FUNDEF	100.000			

**Prefeitura Municipal de Juru**

Secretaria de Planejamento, Orçamento e Finanças

Departamento de Contabilidade - Orçamento-Programa de 2020 - R\$ 1,00

Demonstrativo da Receita Segundo as Categorias Econômicas - ANEXO II - LF nº 4.320/64

100

Órgão

Cód. Receita	Descrição da Receita	Alíneas e Sub-alíneas	Rúbricas e Sub-rúbricas	Fontes e Sub-fontes	Categorias Econômicas e Sub-categorias Econômicas
001	Prefeitura Municipal de Juru				
1.7.2.0.00.0.0.0.	Transferências Intergovernamentais			2.181.400	
1.7.2.8.00.0.0.0.	Transferências dos Estados - Específicas de Estados, DF e Municípios		2.181.400		
1.7.2.8.01.0.0.0.	Participação na Receita dos Estados	1.968.400			
1.7.2.8.01.1.1.0.	Cota-Parte do ICMS	1.827.600			
1.7.2.8.01.2.1.0.	Cota-Parte do IPVA	128.800			
1.7.2.8.01.3.1.0.	Cota-Parte do IPI sobre Exportação	500			
1.7.2.8.01.4.1.0.	Cota-Parte da Contribuição de Intervenção no Domínio Econômico - CIDE	11.500			
1.7.2.8.03.0.0.0.	Transferência de Recursos do Estado para Programas de Saúde <input type="checkbox"/> Repasse Fundo a Fundo	25.000			
1.7.2.8.03.1.1.0.	Transferência de Recursos do Estado para Programas de Saúde	25.000			
1.7.2.8.07.0.0.0.	Transferências de Estados destinadas à Assistência Social	38.000			
1.7.2.8.07.1.1.0.	Transferências de Estados destinadas à Assistência Social - FEAS	38.000			
1.7.2.8.10.0.0.0.	Transferência de Convênios dos Estados e do Distrito Federal e de Suas Entidades	150.000			
1.7.2.8.10.1.1.0.	Transferências de Convênio dos Estados para o Sistema Único de Saúde - SUS	30.000			
1.7.2.8.10.2.1.0.	Transferências de Convênio dos Estados Destinadas a Programas de Educação	120.000			
1.7.5.0.00.0.0.0.	Transferências de Outras Instituições Públicas			5.759.350	
1.7.5.8.00.0.0.0.	Transferências de Outras Instituições Públicas - Específicas de Estados, DF e Municípios		5.759.350		
1.7.5.8.01.0.0.0.	Transferências de Recursos do Fundo de Manutenção e Desenvolvimento da Educação Básica e de Valorização dos Profissionais da Educação <input type="checkbox"/> FUNDEB	5.759.350			
1.7.5.8.01.1.1.0.	Transferências de Recursos do FUNDEB	5.759.350			
1.9.0.0.00.0.0.0.	Outras Receitas Correntes				12.500
1.9.2.0.00.0.0.0.	Indenizações e Restituições			12.000	
1.9.2.2.00.0.0.0.	Restituições		12.000		
1.9.2.2.99.0.0.0.	Outras Restituições	12.000			
1.9.2.2.99.1.1.0.	Outras Restituições	12.000			
1.9.9.0.00.0.0.0.	Receitas Diversas			500	
1.9.9.0.99.0.0.0.	Outras Receitas	500			
1.9.9.0.99.2.1.0.	Outras Receitas	500			
2.0.0.0.00.0.0.0.	Receitas de Capital				3.491.000
2.2.0.0.00.0.0.0.	Alienação de Bens				5.000
2.2.1.0.00.0.0.0.	Alienação de Bens Móveis			5.000	
2.2.1.3.00.0.0.0.	Alienação de Bens Móveis e Semoventes		5.000		
2.2.1.3.00.1.1.0.	Alienação de Bens Móveis e Semoventes		5.000		
2.4.0.0.00.0.0.0.	Transferências de Capital				3.486.000
2.4.1.0.00.0.0.0.	Transferências da União e de suas Entidades			3.354.000	
2.4.1.8.00.0.0.0.	Transferências da União - Específicas de Estados, DF e Municípios		3.354.000		
2.4.1.8.04.0.0.0.	Transferências de Recursos do Sistema Único de Saúde <input type="checkbox"/> SUS - Bloco Investimentos na Rede de Serviços Públicos de Saúde	250.000			
2.4.1.8.04.1.1.0.	Transferências de Recursos do Sistema Único de Saúde <input type="checkbox"/> SUS destinados à Atenção Básica	150.000			
2.4.1.8.04.2.1.0.	Transferências de Recursos do Sistema Único de Saúde <input type="checkbox"/> SUS destinados à Atenção Especializada - MAC	100.000			
2.4.1.8.05.0.0.0.	Transferências de Recursos Destinados a Programas de Educação	160.000			



Prefeitura Municipal de Juru

Secretaria de Planejamento, Orçamento e Finanças

Departamento de Contabilidade - Orçamento-Programa de 2020 - R\$ 1,00

Demonstrativo da Receita Segundo as Categorias Econômicas - ANEXO II - LF nº 4.320/64

Órgão

Cód. Receita	Descrição da Receita	Alíneas e Sub-alíneas	Rúbricas e Sub-rúbricas	Fontes e Sub-fontes	Categorias Econômicas e Sub-categorias Econômicas
001	Prefeitura Municipal de Juru				
2.4.1.8.05.9.1.0	Outras transferências destinadas a Programas de Educação	160.000			
2.4.1.8.10.0.0.0	Transferência de Convênios da União e de suas Entidades	2.876.000			
2.4.1.8.10.1.1.0	Transferências de Convênio da União para o Sistema Único de Saúde - FUNASA	452.000			
2.4.1.8.10.9.1.0	Transferências de Convênio da União destinadas a Programas de Turismo	400.000			
2.4.1.8.10.9.1.0	Transferências de Convênio da União - Ministério do Desenvolvimento Regional	802.000			
2.4.1.8.10.9.1.0	Transferências de Convênio da União - Ministério da Agricultura, Pecuária e Abastecimento	852.000			
2.4.1.8.10.9.1.0	Transferências de Convênio da União para os Programas da Assistência Social	170.000			
2.4.1.8.10.9.1.0	Transferência de Convênios da União - Ministério dos Esportes	200.000			
2.4.1.8.12.0.0.0	Transferências de Recursos do Fundo Nacional de Assistência Social □FNAS	68.000			
2.4.1.8.12.1.1.0	Transferências de Recursos do Fundo Nacional de Assistência Social □FNAS	68.000			
2.4.2.0.00.0.0.0	Transferências Intergovernamentais			132.000	
2.4.2.8.00.0.0.0	Transferências dos Estados, Distrito Federal, e de suas Entidades		132.000		
2.4.2.8.10.0.0.0	Transferências de Convênios dos Estados e do Distrito Federal e de suas Entidades	132.000			
2.4.2.8.10.2.1.0	Transferências de Convênios dos Estados destinadas a Programas de Educação	132.000			
9.0.0.0.00.0.0.0	Receitas Correntes				2.336.680
9.7.0.0.00.0.0.0	Transferências Correntes				2.336.680
9.7.1.0.00.0.0.0	Transferências da União e de suas Entidades			1.945.300	
9.7.1.8.00.0.0.0	Transferências da União - Específicas de Estados, DF e Municípios		1.945.300		
9.7.1.8.01.0.0.0	Participação na Receita da União	1.945.100			
9.7.1.8.01.2.1.0	Dedução de Receita para Formação do FUNDEB - FPM	1.945.000			
9.7.1.8.01.5.1.0	Dedução de Receita para Formação do FUNDEB - ITR	100			
9.7.1.8.06.0.0.0	Transferência Financeira do ICMS □Desoneração □ L.C. Nº 87/96	200			
9.7.1.8.06.1.1.0	Dedução de Receita para Formação do FUNDEB - ICMS Desoneração - LC 87/96	200			
9.7.2.0.00.0.0.0	Transferências dos Estados e do Distrito Federal e de suas Entidades			391.380	
9.7.2.8.00.0.0.0	Transferências dos Estados - Específicas de Estados, DF e Municípios		391.380		
9.7.2.8.01.0.0.0	Participação na Receita dos Estados	391.380			
9.7.2.8.01.1.1.0	Dedução de Receita para Formação do FUNDEB - ICMS	365.520			
9.7.2.8.01.2.1.0	Dedução de Receita para Formação do FUNDEB - IPVA	25.760			
9.7.2.8.01.3.1.0	Dedução de Receita para Formação do FUNDEB - IPI - Exportação	100			
				1 - Total:	25.409.356


Prefeitura Municipal de Juru

Secretaria de Planejamento, Orçamento e Finanças

Departamento de Contabilidade - Orçamento-Programa de 2020 - R\$ 1,00

Demonstrativo da Receita Segundo as Categorias Econômicas - ANEXO II - LF nº 4.320/64

Órgão


Cód. Receita	Descrição da Receita	Alíneas e Sub-alíneas	Rúbricas e Sub-rúbricas	Fontes e Sub-fontes	Categorias Econômicas e Sub-categorias Econômicas
003	Instituto de Previdência dos Servidores Municipais				
1.0.0.0.00.0.0.0	Receita Correntes				1.123.144
1.2.0.0.00.0.0.0	Receitas de Contribuições				956.544
1.2.1.0.00.0.0.0	Contribuições Sociais			956.544	
1.2.1.8.00.0.0.0	Contribuições Sociais Específicas de Estados, DF e Municípios		956.544		
1.2.1.8.01.0.0.0	Contribuição do Servidor Civil para o Plano de Seguridade Social - CPSSS - Específico de EST/DF/MUN	956.544			
1.2.1.8.01.1.1.0	Contribuição do Servidor Civil Ativo	956.544			
1.3.0.0.00.0.0.0	Receita Patrimonial				16.600
1.3.2.0.00.0.0.0	Receitas de Valores Mobiliários			16.600	
1.3.2.1.00.0.0.0	Juros e Correções Monetárias		16.600		
1.3.2.1.00.4.1.0	Remuneração dos Investimentos do Regime Próprio de Previdência Social - RPPS		16.600		
1.9.0.0.00.0.0.0	Outras Receitas Correntes				150.000
1.9.9.0.00.0.0.0	Receitas Diversas			150.000	
1.9.9.0.03.0.0.0	Compensações Financeiras entre o Regime Geral e os Regimes Próprios de Previdência dos Servidores	150.000			
1.9.9.0.03.1.1.0	Compensações Financeiras entre o Regime Geral e os Regimes Próprios de Previdência dos Servidores	150.000			
7.0.0.0.00.0.0.0	Receitas Intra-Orçamentárias Correntes				1.100.000
7.2.0.0.00.0.0.0	Receitas de Contribuições				1.100.000
7.2.1.0.00.0.0.0	Contribuições Sociais			1.100.000	
7.2.1.8.00.0.0.0	Contribuições Sociais Específicas de Estados, DF e Municípios		1.100.000		
7.2.1.8.03.0.0.0	CPSSS Patronal - Servidor Civil - Específico de EST/DF/MUN	950.000			
7.2.1.8.03.1.1.0	Contribuição Patronal - Servidor Civil Ativo	950.000			
7.2.1.8.04.0.0.0	CPSSS Patronal - Parcelamentos - Específico de EST/DF/MUN	150.000			
7.2.1.8.04.1.1.0	Contribuição Patronal - Parcelamentos - Servidor Civil Ativo	145.000			
7.2.1.8.04.1.2.0	Contribuição Patronal - Parcelamentos - Servidor Civil Ativo <input type="checkbox"/> Multas e Juros	5.000			
				1 - Total:	2.223.144

1 - Total da Direta: 25.409.356

2 - Total da Indireta: 2.223.144

3 - Total (1 + 2): 27.632.500

Total da Intra-Orçamentária: 1.100.000


 CLAIR LEIFÃO MARTINS
 CPF 477.984.084-87
 CRC-PB/O-7 4.395


 LUIZ GALVÃO DA SILVA
 PREFEITO



Cód. Receita	Descrição da Receita	Alíneas e Sub-alíneas	Rúbricas e Sub-rúbricas	Fontes e Sub-fontes	Categorias Econômicas e Sub-categorias Econômicas	%
1.0.0.0.00.0.0.0	Receita Correntes					
		Total:			4.612.684	17
		Direta:			3.489.540	
		Indireta:			1.123.144	
1.2.0.0.00.0.0.0	Receitas de Contribuições					
		Total:			956.544	3
		Direta:				
		Indireta:			956.544	
1.2.1.0.00.0.0.0	Contribuições Sociais					
		Total:		956.544		3
		Direta:				
		Indireta:		956.544		
1.2.1.8.00.0.0.0	Contribuições Sociais Específicas de Estados, DF e Municípios					
		Total:	956.544			3
		Direta:				
		Indireta:	956.544			
1.2.1.8.01.0.0.0	Contribuição do Servidor Civil para o Plano de Seguridade Social - CPSSS - Específico de EST/DF/MUN					
		Total:	956.544			3
		Direta:				
		Indireta:	956.544			
1.2.1.8.01.1.1.0	Contribuição do Servidor Civil Ativo					
		Total:	956.544			3
		Direta:				
		Indireta:	956.544			
1.3.0.0.00.0.0.0	Receita Patrimonial					
		Total:			25.600	0
		Direta:			9.000	
		Indireta:			16.600	
1.3.2.0.00.0.0.0	Receitas de Valores Mobiliários					
		Total:		25.600		0
		Direta:		9.000		
		Indireta:		16.600		
1.3.2.1.00.0.0.0	Juros e Correções Monetárias					
		Total:	25.600			0
		Direta:	9.000			
		Indireta:	16.600			
1.3.2.1.00.1.1.0	Receita de Remuneração de Depósitos Bancários de Recursos Vinculados - Fundo de Saúde					
		Total:	9.000			0
		Direta:	9.000			
		Indireta:				
1.3.2.1.00.4.1.0	Remuneração dos Investimentos do Regime Próprio de Previdência Social - RPPS					
		Total:	16.600			0
		Direta:				
		Indireta:	16.600			
1.7.0.0.00.0.0.0	Transferências Correntes					
		Total:			3.480.540	13
		Direta:			3.480.540	
		Indireta:				



Cód. Receita	Descrição da Receita	Alíneas e Sub-alíneas	Rúbricas e Sub-rúbricas	Fontes e Sub-fontes	Categorias Econômicas e Sub-categorias Econômicas	%
1.7.1.0.00.0.0.0	Transferências Intragovernamentais					
	Total:			3.425.540		12
	Direta:			3.425.540		
	Indireta:					
1.7.1.8.00.0.0.0	Transferências da União - Específicas de Estados, DF e Municípios					
	Total:		3.425.540			12
	Direta:		3.425.540			
	Indireta:					
1.7.1.8.03.0.0.0	Transferência de Recursos do Sistema Único de Saúde - SUS - Repasses Fundo a Fundo Bloco Custeio das Ações e Serviços Públicos					
	Total:	2.919.540				11
	Direta:	2.919.540				
	Indireta:					
1.7.1.8.03.1.1.0	PAB - FIXO					
	Total:	276.650				1
	Direta:	276.650				
	Indireta:					
1.7.1.8.03.1.1.0	Agentes Comunitários de Saúde - ACS					
	Total:	406.250				1
	Direta:	406.250				
	Indireta:					
1.7.1.8.03.1.1.0	Saúde da Família - SF					
	Total:	561.360				2
	Direta:	561.360				
	Indireta:					
1.7.1.8.03.1.1.0	Saúde Bucal - SB					
	Total:	250.560				1
	Direta:	250.560				
	Indireta:					
1.7.1.8.03.1.1.0	Núcleo de Apoio à Saúde na Família - NASF					
	Total:	144.000				1
	Direta:	144.000				
	Indireta:					
1.7.1.8.03.2.1.0	Atenção de Média e Alta Complexidade Ambulatorial e Hospitalar - MAC					
	Total:	610.400				2
	Direta:	610.400				
	Indireta:					
1.7.1.8.03.3.1.0	Ações Estruturantes de Vigilância Sanitária					
	Total:	12.000				0
	Direta:	12.000				
	Indireta:					
1.7.1.8.03.3.1.0	Piso Fixo de Vigilância e Promoção da Saúde - PFVPS					
	Total:	67.320				0
	Direta:	67.320				
	Indireta:					
1.7.1.8.03.4.1.0	Assistência Farmacêutica					
	Total:	71.000				0
	Direta:	71.000				
	Indireta:					



Cód. Receita	Descrição da Receita	Alíneas e Sub-alíneas	Rúbricas e Sub-rúbricas	Fontes e Sub-fontes	Categorias Econômicas e Sub-categorias Econômicas	%
1.7.1.8.03.9.1.0	Outros Programas do SUS	Total:	520.000			2
		Direta:	520.000			
		Indireta:				
1.7.1.8.12.0.0.0	Transferências de Recursos do Fundo Nacional de Assistência Social □FNAS	Total:	506.000			2
		Direta:	506.000			
		Indireta:				
1.7.1.8.12.1.1.0	Piso Básico Fixo - PAIF	Total:	108.000			0
		Direta:	108.000			
		Indireta:				
1.7.1.8.12.1.1.0	Índice de Gestão Descentralizada - IGD	Total:	68.000			0
		Direta:	68.000			
		Indireta:				
1.7.1.8.12.1.1.0	Piso Fixo de Média Complexidade PFMC - CREAS	Total:	78.000			0
		Direta:	78.000			
		Indireta:				
1.7.1.8.12.1.1.0	IGD - SUAS	Total:	5.000			0
		Direta:	5.000			
		Indireta:				
1.7.1.8.12.1.1.0	Serviço de Convivência e Fortalecimento de Vínculos - SCFV	Total:	132.000			0
		Direta:	132.000			
		Indireta:				
1.7.1.8.12.1.1.0	Programa Primeira Infância no SUAS - Criança Feliz	Total:	90.000			0
		Direta:	90.000			
		Indireta:				
1.7.1.8.12.1.1.0	Outros Programas do FNAS	Total:	25.000			0
		Direta:	25.000			
		Indireta:				
1.7.2.0.00.0.0.0	Transferências Intergovernamentais	Total:		55.000		0
		Direta:		55.000		
		Indireta:				
1.7.2.8.00.0.0.0	Transferências dos Estados - Específicas de Estados, DF e Municípios	Total:	55.000			0
		Direta:	55.000			
		Indireta:				
1.7.2.8.03.0.0.0	Transferência de Recursos do Estado para Programas de Saúde □Repasse Fundo a Fundo	Total:	25.000			0
		Direta:	25.000			
		Indireta:				



Cód. Receita	Descrição da Receita	Alíneas e Sub-alíneas	Rúbricas e Sub-rúbricas	Fontes e Sub-fontes	Categorias Econômicas e Sub-categorias Econômicas	%
1.7.2.8.03.1.1.0	Transferência de Recursos do Estado para Programas de Saúde					
	Total:	25.000				0
	Direta:	25.000				
	Indireta:					
1.7.2.8.10.0.0.0	Transferência de Convênios dos Estados e do Distrito Federal e de Suas Entidades					
	Total:	30.000				0
	Direta:	30.000				
	Indireta:					
1.7.2.8.10.1.1.0	Transferências de Convênio dos Estados para o Sistema Único de Saúde - SUS					
	Total:	30.000				0
	Direta:	30.000				
	Indireta:					
1.9.0.0.00.0.0.0	Outras Receitas Correntes					
	Total:				150.000	1
	Direta:					
	Indireta:				150.000	
1.9.9.0.00.0.0.0	Receitas Diversas					
	Total:			150.000		1
	Direta:					
	Indireta:			150.000		
1.9.9.0.03.0.0.0	Compensações Financeiras entre o Regime Geral e os Regimes Próprios de Previdência dos Servidores					
	Total:	150.000				1
	Direta:					
	Indireta:	150.000				
1.9.9.0.03.1.1.0	Compensações Financeiras entre o Regime Geral e os Regimes Próprios de Previdência dos Servidores					
	Total:	150.000				1
	Direta:					
	Indireta:	150.000				
2.0.0.0.00.0.0.0	Receitas de Capital					
	Total:				1.792.000	6
	Direta:				1.792.000	
	Indireta:					
2.4.0.0.00.0.0.0	Transferências de Capital					
	Total:				1.792.000	6
	Direta:				1.792.000	
	Indireta:					
2.4.1.0.00.0.0.0	Transferências da União e de suas Entidades					
	Total:			1.792.000		6
	Direta:			1.792.000		
	Indireta:					
2.4.1.8.00.0.0.0	Transferências da União - Específicas de Estados, DF e Municípios					
	Total:		1.792.000			6
	Direta:		1.792.000			
	Indireta:					
2.4.1.8.04.0.0.0	Transferências de Recursos do Sistema Único de Saúde - SUS - Bloco Investimentos na Rede de Serviços Públicos de Saúde					
	Total:	250.000				1
	Direta:	250.000				
	Indireta:					



Prefeitura Municipal de Juru

Secretaria de Planejamento, Orçamento e Finanças

Departamento de Contabilidade - Orçamento-Programa de 2020 - R\$ 1,00

Demonstrativo da Receita Segundo as Categorias Econômicas - ANEXO II - LF nº 4.320/64

Seguridade

Cód. Receita	Descrição da Receita	Alíneas e Sub-alíneas	Rúbricas e Sub-rúbricas	Fontes e Sub-fontes	Categorias Econômicas e Sub-categorias Econômicas	%
2.4.1.8.04.1.1.0	Transferências de Recursos do Sistema Único de Saúde □SUS destinados à Atenção Básica					
	Total:	150.000				1
	Direta:	150.000				
	Indireta:					
2.4.1.8.04.2.1.0	Transferências de Recursos do Sistema Único de Saúde □SUS destinados à Atenção Especializada - MAC					
	Total:	100.000				0
	Direta:	100.000				
	Indireta:					
2.4.1.8.10.0.0.0	Transferência de Convênios da União e de suas Entidades					
	Total:	1.474.000				5
	Direta:	1.474.000				
	Indireta:					
2.4.1.8.10.1.1.0	Transferências de Convênio da União para o Sistema Único de Saúde - FUNASA					
	Total:	452.000				2
	Direta:	452.000				
	Indireta:					
2.4.1.8.10.9.1.0	Transferências de Convênio da União - Ministério da Agricultura, Pecuária e Abastecimento					
	Total:	852.000				3
	Direta:	852.000				
	Indireta:					
2.4.1.8.10.9.1.0	Transferências de Convênio da União para os Programas da Assistência Social					
	Total:	170.000				1
	Direta:	170.000				
	Indireta:					
2.4.1.8.12.0.0.0	Transferências de Recursos do Fundo Nacional de Assistência Social □FNAS					
	Total:	68.000				0
	Direta:	68.000				
	Indireta:					
2.4.1.8.12.1.1.0	Transferências de Recursos do Fundo Nacional de Assistência Social □FNAS					
	Total:	68.000				0
	Direta:	68.000				
	Indireta:					
7.0.0.0.00.0.0.0	Receitas Intra-Orçamentárias Correntes					
	Total:				1.100.000	4
	Direta:					
	Indireta:				1.100.000	
7.2.0.0.00.0.0.0	Receitas de Contribuições					
	Total:				1.100.000	4
	Direta:					
	Indireta:				1.100.000	
7.2.1.0.00.0.0.0	Contribuições Sociais					
	Total:			1.100.000		4
	Direta:					
	Indireta:			1.100.000		
7.2.1.8.00.0.0.0	Contribuições Sociais Específicas de Estados, DF e Municípios					
	Total:		1.100.000			4
	Direta:					
	Indireta:		1.100.000			

**Prefeitura Municipal de Juru**

Secretaria de Planejamento, Orçamento e Finanças

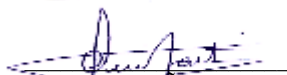
Departamento de Contabilidade - Orçamento-Programa de 2020 - R\$ 1,00

Demonstrativo da Receita Segundo as Categorias Econômicas - ANEXO II - LF nº 4.320/64

Seguridade

Cód. Receita	Descrição da Receita	Alíneas e Sub-alíneas	Rúbricas e Sub-rúbricas	Fontes e Sub-fontes	Categorias Econômicas e Sub-categorias Econômicas	%
7.2.1.8.03.0.0.0	CPSSS Patronal - Servidor Civil - Específico de EST/DF/MUN					
	Total:	950.000				3
	Direta:					
	Indireta:	950.000				
7.2.1.8.03.1.1.0	Contribuição Patronal - Servidor Civil Ativo					
	Total:	950.000				3
	Direta:					
	Indireta:	950.000				
7.2.1.8.04.0.0.0	CPSSS Patronal - Parcelamentos - Específico de EST/DF/MUN					
	Total:	150.000				1
	Direta:					
	Indireta:	150.000				
7.2.1.8.04.1.1.0	Contribuição Patronal - Parcelamentos - Servidor Civil Ativo					
	Total:	145.000				1
	Direta:					
	Indireta:	145.000				
7.2.1.8.04.1.2.0	Contribuição Patronal - Parcelamentos - Servidor Civil Ativo <input type="checkbox"/> Multas e Juros					
	Total:	5.000				0
	Direta:					
	Indireta:	5.000				

1 - Total da Direta: **5.281.540**
2 - Total da Indireta: 2.223.144
3 - Total (1 + 2): **7.504.684**
Total da Intra-Orçamentária: 1.100.000


CLAIR LEIFÃO MARTINS
CPF 477.984.084-87
CRC-PB/O-7 4.395


LUIZ GALVÃO DA SILVA
PREFEITO



Cód. Receita	Descrição da Receita	Alíneas e Sub-alíneas	Rúbricas e Sub-rúbricas	Fontes e Sub-fontes	Categorias Econômicas e Sub-categorias Econômicas	%
1.0.0.00.0.0.00	Receita Correntes					
	Total:				20.765.496	75
	Direta:				20.765.496	
	Indireta:					
1.1.0.00.0.0.00	Receita Tributária					
	Total:				507.856	2
	Direta:				507.856	
	Indireta:					
1.1.1.0.00.0.0.00	Impostos					
	Total:			498.000		2
	Direta:			498.000		
	Indireta:					
1.1.1.3.00.0.0.00	Impostos sobre a Produção e a Circulação					
	Total:		300.500			1
	Direta:		300.500			
	Indireta:					
1.1.1.3.03.0.0.00	Imposto sobre a Renda - Retido na Fonte					
	Total:	300.500				1
	Direta:	300.500				
	Indireta:					
1.1.1.3.03.1.1.00	Imposto sobre a Renda - Retido na Fonte - Trabalho					
	Total:	300.000				1
	Direta:	300.000				
	Indireta:					
1.1.1.3.03.4.1.00	Imposto sobre a Renda - Retido na Fonte - Outros Rendimentos					
	Total:	500				0
	Direta:	500				
	Indireta:					
1.1.1.8.00.0.0.00	Impostos Específicos de Estados, DF e Municípios					
	Total:		197.500			1
	Direta:		197.500			
	Indireta:					
1.1.1.8.01.0.0.00	Impostos sobre o Patrimônio para Estados/DF/Municípios					
	Total:	7.500				0
	Direta:	7.500				
	Indireta:					
1.1.1.8.01.1.1.00	Imposto sobre a Propriedade Predial e Territorial Urbana					
	Total:	2.500				0
	Direta:	2.500				
	Indireta:					
1.1.1.8.01.4.1.00	Imposto sobre Transmissão <input type="checkbox"/> Inter Vivos <input type="checkbox"/> de Bens Imóveis e de Direitos Reais sobre Imóveis - ITBI					
	Total:	5.000				0
	Direta:	5.000				
	Indireta:					
1.1.1.8.02.0.0.00	Impostos sobre a Produção, Circulação de Mercadorias e Serviços					
	Total:	190.000				1
	Direta:	190.000				
	Indireta:					

**Prefeitura Municipal de Juru**

Secretaria de Planejamento, Orçamento e Finanças

Departamento de Contabilidade - Orçamento-Programa de 2020 - R\$ 1,00

Demonstrativo da Receita Segundo as Categorias Econômicas - ANEXO II - LF nº 4.320/64

110

Fiscal

Cód. Receita	Descrição da Receita	Alíneas e Sub-alíneas	Rúbricas e Sub-rúbricas	Fontes e Sub-fontes	Categorias Econômicas e Sub-categorias Econômicas	%
1.1.1.8.02.3.1.00	Imposto sobre Serviços de Qualquer Natureza - ISS					
	Total:	190.000				1
	Direta:	190.000				
	Indireta:					
1.1.2.0.00.0.0.00	Taxas					
	Total:			9.856		0
	Direta:			9.856		
	Indireta:					
1.1.2.1.00.0.0.00	Taxas pelo Exercício do Poder de Polícia					
	Total:		6.500			0
	Direta:		6.500			
	Indireta:					
1.1.2.1.01.0.0.00	Taxas de Inspeção, Controle e Fiscalização					
	Total:	500				0
	Direta:	500				
	Indireta:					
1.1.2.1.01.1.1.00	Taxas de Inspeção, Controle e Fiscalização					
	Total:	500				0
	Direta:	500				
	Indireta:					
1.1.2.1.02.0.0.00	Taxa de Fiscalização das Telecomunicações					
	Total:	6.000				0
	Direta:	6.000				
	Indireta:					
1.1.2.1.02.2.1.00	Taxa de Fiscalização de Funcionamento - TFF					
	Total:	5.500				0
	Direta:	5.500				
	Indireta:					
1.1.2.1.02.2.1.01	Taxa de Autorização de Funcionamento de Transporte					
	Total:	500				0
	Direta:	500				
	Indireta:					
1.1.2.2.00.0.0.00	Taxas pela Prestação de Serviços					
	Total:		3.356			0
	Direta:		3.356			
	Indireta:					
1.1.2.2.01.0.0.00	Taxas pela Prestação de Serviços					
	Total:	3.356				0
	Direta:	3.356				
	Indireta:					
1.1.2.2.01.1.1.00	Taxas pela Prestação de Serviços					
	Total:	856				0
	Direta:	856				
	Indireta:					
1.1.2.2.01.1.1.01	Taxa de Utilização de Área de Domínio Público					
	Total:	500				0
	Direta:	500				
	Indireta:					

**Prefeitura Municipal de Juru**

Secretaria de Planejamento, Orçamento e Finanças

Departamento de Contabilidade - Orçamento-Programa de 2020 - R\$ 1,00

Demonstrativo da Receita Segundo as Categorias Econômicas - ANEXO II - LF nº 4.320/64

111

Fiscal

Cód. Receita	Descrição da Receita	Alíneas e Sub-alíneas	Rúbricas e Sub-rúbricas	Fontes e Sub-fontes	Categorias Econômicas e Sub-categorias Econômicas	%
1.1.2.2.01.1.1.02	Taxa de Cemitérios					
	Total:	500				0
	Direta:	500				
	Indireta:					
1.1.2.2.01.1.1.03	Outras Taxas pela Prestação de Serviços					
	Total:	1.500				0
	Direta:	1.500				
	Indireta:					
1.2.0.0.00.0.0.00	Receitas de Contribuições					
	Total:				100.000	0
	Direta:				100.000	
	Indireta:					
1.2.4.0.00.0.0.00	Contribuição para o Custeio do Serviço de Iluminação Pública					
	Total:			100.000		0
	Direta:			100.000		
	Indireta:					
1.2.4.0.00.1.1.00	Contribuição para o Custeio do Serviço de Iluminação Pública					
	Total:			100.000		0
	Direta:			100.000		
	Indireta:					
1.3.0.0.00.0.0.00	Receita Patrimonial					
	Total:				58.000	0
	Direta:				58.000	
	Indireta:					
1.3.2.0.00.0.0.00	Receitas de Valores Mobiliários					
	Total:			58.000		0
	Direta:			58.000		
	Indireta:					
1.3.2.1.00.0.0.00	Juros e Correções Monetárias					
	Total:		58.000			0
	Direta:		58.000			
	Indireta:					
1.3.2.1.00.1.1.00	Remuneração de Depósitos Bancários - FUNDEB					
	Total:		6.000			0
	Direta:		6.000			
	Indireta:					
1.3.2.1.00.1.1.02	Receita de Remuneração de Outros Depósitos Bancários de Recursos Vinculados					
	Total:		50.000			0
	Direta:		50.000			
	Indireta:					
1.3.2.1.00.1.1.03	Remuneração de Depósitos de Recursos não Vinculados					
	Total:		2.000			0
	Direta:		2.000			
	Indireta:					
1.7.0.0.00.0.0.00	Transferências Correntes					
	Total:				20.087.140	73
	Direta:				20.087.140	
	Indireta:					

**Prefeitura Municipal de Juru**

Secretaria de Planejamento, Orçamento e Finanças

Departamento de Contabilidade - Orçamento-Programa de 2020 - R\$ 1,00

Demonstrativo da Receita Segundo as Categorias Econômicas - ANEXO II - LF nº 4.320/64

112

Fiscal

Cód. Receita	Descrição da Receita	Alíneas e Sub-alíneas	Rúbricas e Sub-rúbricas	Fontes e Sub-fontes	Categorias Econômicas e Sub-categorias Econômicas	%
1.7.1.0.00.0.0.00	Transferências Intragovernamentais					
	Total:			12.201.390		44
	Direta:			12.201.390		
	Indireta:					
1.7.1.8.00.0.0.00	Transferências da União - Específicas de Estados, DF e Municípios					
	Total:		12.201.390			44
	Direta:		12.201.390			
	Indireta:					
1.7.1.8.01.0.0.00	Participação na Receita da União					
	Total:	10.482.500				38
	Direta:	10.482.500				
	Indireta:					
1.7.1.8.01.2.1.00	Cota-Parte do Fundo de Participação dos Municípios - FPM					
	Total:	9.725.000				35
	Direta:	9.725.000				
	Indireta:					
1.7.1.8.01.3.1.00	Cota-Parte do Fundo de Participação dos Municípios <input type="checkbox"/> 1% Cota entregue no mês de dezembro					
	Total:	385.000				1
	Direta:	385.000				
	Indireta:					
1.7.1.8.01.4.1.00	Cota-Parte do Fundo de Participação dos Municípios - 1% Cota entregue no mês de julho					
	Total:	372.000				1
	Direta:	372.000				
	Indireta:					
1.7.1.8.01.5.1.00	Cota-Parte do Imposto Sobre a Propriedade Territorial Rural - ITR					
	Total:	500				0
	Direta:	500				
	Indireta:					
1.7.1.8.02.0.0.00	Transferência da Compensação Financeira pela Exploração de Recursos Naturais					
	Total:	134.500				0
	Direta:	134.500				
	Indireta:					
1.7.1.8.02.6.1.00	Cota-Parte do Fundo Especial do Petróleo - FEP					
	Total:	134.500				0
	Direta:	134.500				
	Indireta:					
1.7.1.8.05.0.0.00	Transferências de Recursos do Fundo Nacional do Desenvolvimento da Educação <input type="checkbox"/> FNDE					
	Total:	658.240				2
	Direta:	658.240				
	Indireta:					
1.7.1.8.05.1.1.00	Quota do Salário Educação - QSE					
	Total:	251.160				1
	Direta:	251.160				
	Indireta:					
1.7.1.8.05.2.1.00	Programa Dinheiro Direto na Escola - PDDE					
	Total:	5.000				0
	Direta:	5.000				
	Indireta:					



Cód. Receita	Descrição da Receita	Alíneas e Sub-alíneas	Rúbricas e Sub-rúbricas	Fontes e Sub-fontes	Categorias Econômicas e Sub-categorias Econômicas	%
1.7.1.8.05.3.1.00	Programa Nacional de Alimentação Escolar - PNAE					
	Total:	261.362				1
	Direta:	261.362				
	Indireta:					
1.7.1.8.05.4.1.00	Programa Nacional de Apoio ao Transporte do Escolar - PNATE					
	Total:	120.718				0
	Direta:	120.718				
	Indireta:					
1.7.1.8.05.9.1.02	Outras Programas do FNDE					
	Total:	20.000				0
	Direta:	20.000				
	Indireta:					
1.7.1.8.06.0.0.00	Transferência Financeira do ICMS <input type="checkbox"/> Desoneração <input type="checkbox"/> L.C. Nº 87/96					
	Total:	1.000				0
	Direta:	1.000				
	Indireta:					
1.7.1.8.06.1.1.00	Transferência Financeira do ICMS-Desoneração - L.C. Nº 87/96					
	Total:	1.000				0
	Direta:	1.000				
	Indireta:					
1.7.1.8.09.0.0.00	Transferências de Recursos de Complementação da União ao Fundo de Manutenção e Desenvolvimento da Educação Básica e de					
	Total:	785.150				3
	Direta:	785.150				
	Indireta:					
1.7.1.8.09.1.1.00	Transferências de Recursos da Complementação do FUNDEB					
	Total:	785.150				3
	Direta:	785.150				
	Indireta:					
1.7.1.8.10.0.0.00	Transferências de Convênios da União e de Suas Entidades					
	Total:	40.000				0
	Direta:	40.000				
	Indireta:					
1.7.1.8.10.9.1.01	Transferências de Convênio da União destinada a Programa de Esporte					
	Total:	40.000				0
	Direta:	40.000				
	Indireta:					
1.7.1.8.13.1.1.00	Transferências Decorrentes de Decisão Judicial (precatórios) Relativas ao Fundo de Manutenção e Desenvolvimento do Ensino					
	Total:	100.000				0
	Direta:	100.000				
	Indireta:					
1.7.2.0.00.0.0.00	Transferências Intergovernamentais					
	Total:			2.126.400		8
	Direta:			2.126.400		
	Indireta:					
1.7.2.8.00.0.0.00	Transferências dos Estados - Específicas de Estados, DF e Municípios					
	Total:		2.126.400			8
	Direta:		2.126.400			
	Indireta:					



Cód. Receita	Descrição da Receita	Alíneas e Sub-alíneas	Rúbricas e Sub-rúbricas	Fontes e Sub-fontes	Categorias Econômicas e Sub-categorias Econômicas	%
1.7.2.8.01.0.0.00	Participação na Receita dos Estados	Total:	1.968.400			7
		Direta:	1.968.400			
		Indireta:				
1.7.2.8.01.1.1.00	Cota-Parte do ICMS	Total:	1.827.600			7
		Direta:	1.827.600			
		Indireta:				
1.7.2.8.01.2.1.00	Cota-Parte do IPVA	Total:	128.800			0
		Direta:	128.800			
		Indireta:				
1.7.2.8.01.3.1.00	Cota-Parte do IPI sobre Exportação	Total:	500			0
		Direta:	500			
		Indireta:				
1.7.2.8.01.4.1.00	Cota-Parte da Contribuição de Intervenção no Domínio Econômico - CIDE	Total:	11.500			0
		Direta:	11.500			
		Indireta:				
1.7.2.8.07.0.0.00	Transferências de Estados destinadas à Assistência Social	Total:	38.000			0
		Direta:	38.000			
		Indireta:				
1.7.2.8.07.1.1.00	Transferências de Estados destinadas à Assistência Social - FEAS	Total:	38.000			0
		Direta:	38.000			
		Indireta:				
1.7.2.8.10.0.0.00	Transferência de Convênios dos Estados e do Distrito Federal e de Suas Entidades	Total:	120.000			0
		Direta:	120.000			
		Indireta:				
1.7.2.8.10.2.1.00	Transferências de Convênio dos Estados Destinadas a Programas de Educação	Total:	120.000			0
		Direta:	120.000			
		Indireta:				
1.7.5.0.00.0.0.00	Transferências de Outras Instituições Públicas	Total:		5.759.350		21
		Direta:		5.759.350		
		Indireta:				
1.7.5.8.00.0.0.00	Transferências de Outras Instituições Públicas - Específicas de Estados, DF e Municípios	Total:		5.759.350		21
		Direta:		5.759.350		
		Indireta:				
1.7.5.8.01.0.0.00	Transferências de Recursos do Fundo de Manutenção e Desenvolvimento da Educação Básica e de Valorização dos Profissionais da	Total:	5.759.350			21
		Direta:	5.759.350			
		Indireta:				



Cód. Receita	Descrição da Receita	Alíneas e Sub-alíneas	Rúbricas e Sub-rúbricas	Fontes e Sub-fontes	Categorias Econômicas e Sub-categorias Econômicas	%
1.7.5.8.01.1.1.00	Transferências de Recursos do FUNDEB					
	Total:	5.759.350				21
	Direta:	5.759.350				
	Indireta:					
1.9.0.0.00.0.0.00	Outras Receitas Correntes					
	Total:				12.500	0
	Direta:				12.500	
	Indireta:					
1.9.2.0.00.0.0.00	Indenizações e Restituições					
	Total:			12.000		0
	Direta:			12.000		
	Indireta:					
1.9.2.2.00.0.0.00	Restituições					
	Total:		12.000			0
	Direta:		12.000			
	Indireta:					
1.9.2.2.99.0.0.00	Outras Restituições					
	Total:	12.000				0
	Direta:	12.000				
	Indireta:					
1.9.2.2.99.1.1.00	Outras Restituições					
	Total:	12.000				0
	Direta:	12.000				
	Indireta:					
1.9.9.0.00.0.0.00	Receitas Diversas					
	Total:			500		0
	Direta:			500		
	Indireta:					
1.9.9.0.99.0.0.00	Outras Receitas					
	Total:	500				0
	Direta:	500				
	Indireta:					
1.9.9.0.99.2.1.00	Outras Receitas					
	Total:	500				0
	Direta:	500				
	Indireta:					
2.0.0.0.00.0.0.00	Receitas de Capital					
	Total:				1.699.000	6
	Direta:				1.699.000	
	Indireta:					
2.2.0.0.00.0.0.00	Alienação de Bens					
	Total:				5.000	0
	Direta:				5.000	
	Indireta:					
2.2.1.0.00.0.0.00	Alienação de Bens Móveis					
	Total:			5.000		0
	Direta:			5.000		
	Indireta:					



Cód. Receita	Descrição da Receita	Alíneas e Sub-alíneas	Rúbricas e Sub-rúbricas	Fontes e Sub-fontes	Categorias Econômicas e Sub-categorias Econômicas	%
2.2.1.3.00.0.0.00	Alienação de Bens Móveis e Semoventes					
	Total:		5.000			0
	Direta:		5.000			
	Indireta:					
2.2.1.3.00.1.1.00	Alienação de Bens Móveis e Semoventes					
	Total:		5.000			0
	Direta:		5.000			
	Indireta:					
2.4.0.0.00.0.0.00	Transferências de Capital					
	Total:				1.694.000	6
	Direta:				1.694.000	
	Indireta:					
2.4.1.0.00.0.0.00	Transferências da União e de suas Entidades					
	Total:			1.562.000		6
	Direta:			1.562.000		
	Indireta:					
2.4.1.8.00.0.0.00	Transferências da União - Específicas de Estados, DF e Municípios					
	Total:		1.562.000			6
	Direta:		1.562.000			
	Indireta:					
2.4.1.8.05.0.0.00	Transferências de Recursos Destinados a Programas de Educação					
	Total:	160.000				1
	Direta:	160.000				
	Indireta:					
2.4.1.8.05.9.1.00	Outras transferências destinadas a Programas de Educação					
	Total:	160.000				1
	Direta:	160.000				
	Indireta:					
2.4.1.8.10.0.0.00	Transferência de Convênios da União e de suas Entidades					
	Total:	1.402.000				5
	Direta:	1.402.000				
	Indireta:					
2.4.1.8.10.9.1.00	Transferências de Convênio da União destinadas a Programas de Turismo					
	Total:	400.000				1
	Direta:	400.000				
	Indireta:					
2.4.1.8.10.9.1.02	Transferências de Convênio da União - Ministério do Desenvolvimento Regional					
	Total:	802.000				3
	Direta:	802.000				
	Indireta:					
2.4.1.8.10.9.1.05	Transferência de Convênios da União - Ministério dos Esportes					
	Total:	200.000				1
	Direta:	200.000				
	Indireta:					
2.4.2.0.00.0.0.00	Transferências Intergovernamentais					
	Total:			132.000		0
	Direta:			132.000		
	Indireta:					



Cód. Receita	Descrição da Receita	Alíneas e Sub-alíneas	Rúbricas e Sub-rúbricas	Fontes e Sub-fontes	Categorias Econômicas e Sub-categorias Econômicas	%
2.4.2.8.00.0.0.00	Transferências dos Estados, Distrito Federal, e de suas Entidades					
	Total:		132.000			0
	Direta:		132.000			
	Indireta:					
2.4.2.8.10.0.0.00	Transferências de Convênios dos Estados e do Distrito Federal e de suas Entidades					
	Total:	132.000				0
	Direta:	132.000				
	Indireta:					
2.4.2.8.10.2.1.00	Transferências de Convênios dos Estados destinadas a Programas de Educação					
	Total:	132.000				0
	Direta:	132.000				
	Indireta:					
9.0.0.0.00.0.0.00	Receitas Correntes					
	Total:				2.336.680	8
	Direta:				2.336.680	
	Indireta:					
9.7.0.0.00.0.0.00	Transferências Correntes					
	Total:				2.336.680	8
	Direta:				2.336.680	
	Indireta:					
9.7.1.0.00.0.0.00	Transferências da União e de suas Entidades					
	Total:			1.945.300		7
	Direta:			1.945.300		
	Indireta:					
9.7.1.8.00.0.0.00	Transferências da União - Específicas de Estados, DF e Municípios					
	Total:		1.945.300			7
	Direta:		1.945.300			
	Indireta:					
9.7.1.8.01.0.0.00	Participação na Receita da União					
	Total:	1.945.100				7
	Direta:	1.945.100				
	Indireta:					
9.7.1.8.01.2.1.00	Dedução de Receita para Formação do FUNDEB - FPM					
	Total:	1.945.000				7
	Direta:	1.945.000				
	Indireta:					
9.7.1.8.01.5.1.00	Dedução de Receita para Formação do FUNDEB - ITR					
	Total:	100				0
	Direta:	100				
	Indireta:					
9.7.1.8.06.0.0.00	Transferência Financeira do ICMS <input type="checkbox"/> Desoneração <input type="checkbox"/> L.C. Nº 87/96					
	Total:	200				0
	Direta:	200				
	Indireta:					
9.7.1.8.06.1.1.00	Dedução de Receita para Formação do FUNDEB - ICMS Desoneração - LC 87/96					
	Total:	200				0
	Direta:	200				
	Indireta:					

**Prefeitura Municipal de Juru**

Secretaria de Planejamento, Orçamento e Finanças

Departamento de Contabilidade - Orçamento-Programa de 2020 - R\$ 1,00


Demonstrativo da Receita Segundo as Categorias Econômicas - ANEXO II - LF nº 4.320/64

118

Fiscal

Cód. Receita	Descrição da Receita	Alíneas e Sub-alíneas	Rúbricas e Sub-rúbricas	Fontes e Sub-fontes	Categorias Econômicas e Sub-categorias Econômicas	%
9.7.2.0.00.0.0.00	Transferências dos Estados e do Distrito Federal e de suas Entidades					
	Total:			391.380		1
	Direta:			391.380		
	Indireta:					
9.7.2.8.00.0.0.00	Transferências dos Estados - Específicas de Estados, DF e Municípios					
	Total:		391.380			1
	Direta:		391.380			
	Indireta:					
9.7.2.8.01.0.0.00	Participação na Receita dos Estados					
	Total:	391.380				1
	Direta:	391.380				
	Indireta:					
9.7.2.8.01.1.1.00	Dedução de Receita para Formação do FUNDEB - ICMS					
	Total:	365.520				1
	Direta:	365.520				
	Indireta:					
9.7.2.8.01.2.1.00	Dedução de Receita para Formação do FUNDEB - IPVA					
	Total:	25.760				0
	Direta:	25.760				
	Indireta:					
9.7.2.8.01.3.1.00	Dedução de Receita para Formação do FUNDEB - IPI - Exportação					
	Total:	100				0
	Direta:	100				
	Indireta:					

1 - Total da Direta: 20.127.816
2 - Total da Indireta: 0
3 - Total (1 + 2): 20.127.816
Total da Intra-Orçamentária: 0


CLAIR LEIFÃO MARTINS
CPF 477.984.084-87
CRC-PB/O-7 4.395


LUIZ GALVÃO DA SILVA
PREFEITO



Cód. Receita	Descrição da Receita	Alíneas e Sub-alíneas	Rúbricas e Sub-rúbricas	Fontes e Sub-fontes	Categorias Econômicas e Sub-categorias Econômicas	%
1.0.0.00.0.0.00	Receita Correntes					
		Total:			25.378.180	92
		Direta:			24.255.036	
		Indireta:			1.123.144	
1.1.0.00.0.0.00	Receita Tributária					
		Total:			507.856	2
		Direta:			507.856	
		Indireta:				
1.1.1.0.00.0.0.00	Impostos					
		Total:		498.000		2
		Direta:		498.000		
		Indireta:				
1.1.1.3.00.0.0.00	Impostos sobre a Produção e a Circulação					
		Total:	300.500			1
		Direta:	300.500			
		Indireta:				
1.1.1.3.03.0.0.00	Imposto sobre a Renda - Retido na Fonte					
		Total:	300.500			1
		Direta:	300.500			
		Indireta:				
1.1.1.3.03.1.1.00	Imposto sobre a Renda - Retido na Fonte - Trabalho					
		Total:	300.000			1
		Direta:	300.000			
		Indireta:				
1.1.1.3.03.4.1.00	Imposto sobre a Renda - Retido na Fonte - Outros Rendimentos					
		Total:	500			0
		Direta:	500			
		Indireta:				
1.1.1.8.00.0.0.00	Impostos Específicos de Estados, DF e Municípios					
		Total:	197.500			1
		Direta:	197.500			
		Indireta:				
1.1.1.8.01.0.0.00	Impostos sobre o Patrimônio para Estados/DF/Municípios					
		Total:	7.500			0
		Direta:	7.500			
		Indireta:				
1.1.1.8.01.1.1.00	Imposto sobre a Propriedade Predial e Territorial Urbana					
		Total:	2.500			0
		Direta:	2.500			
		Indireta:				
1.1.1.8.01.4.1.00	Imposto sobre Transmissão <input type="checkbox"/> Inter Vivos <input type="checkbox"/> de Bens Imóveis e de Direitos Reais sobre Imóveis - ITBI					
		Total:	5.000			0
		Direta:	5.000			
		Indireta:				
1.1.1.8.02.0.0.00	Impostos sobre a Produção, Circulação de Mercadorias e Serviços					
		Total:	190.000			1
		Direta:	190.000			
		Indireta:				



Cód. Receita	Descrição da Receita	Alíneas e Sub-alíneas	Rúbricas e Sub-rúbricas	Fontes e Sub-fontes	Categorias Econômicas e Sub-categorias Econômicas	%
1.1.1.8.02.3.1.00	Imposto sobre Serviços de Qualquer Natureza - ISS					
	Total:	190.000				1
	Direta:	190.000				
	Indireta:					
1.1.2.0.00.0.0.00	Taxas					
	Total:			9.856		0
	Direta:			9.856		
	Indireta:					
1.1.2.1.00.0.0.00	Taxas pelo Exercício do Poder de Polícia					
	Total:		6.500			0
	Direta:		6.500			
	Indireta:					
1.1.2.1.01.0.0.00	Taxas de Inspeção, Controle e Fiscalização					
	Total:	500				0
	Direta:	500				
	Indireta:					
1.1.2.1.01.1.1.00	Taxas de Inspeção, Controle e Fiscalização					
	Total:	500				0
	Direta:	500				
	Indireta:					
1.1.2.1.02.0.0.00	Taxa de Fiscalização das Telecomunicações					
	Total:	6.000				0
	Direta:	6.000				
	Indireta:					
1.1.2.1.02.2.1.00	Taxa de Fiscalização de Funcionamento - TFF					
	Total:	5.500				0
	Direta:	5.500				
	Indireta:					
1.1.2.1.02.2.1.01	Taxa de Autorização de Funcionamento de Transporte					
	Total:	500				0
	Direta:	500				
	Indireta:					
1.1.2.2.00.0.0.00	Taxas pela Prestação de Serviços					
	Total:		3.356			0
	Direta:		3.356			
	Indireta:					
1.1.2.2.01.0.0.00	Taxas pela Prestação de Serviços					
	Total:	3.356				0
	Direta:	3.356				
	Indireta:					
1.1.2.2.01.1.1.00	Taxas pela Prestação de Serviços					
	Total:	856				0
	Direta:	856				
	Indireta:					
1.1.2.2.01.1.1.01	Taxa de Utilização de Área de Domínio Público					
	Total:	500				0
	Direta:	500				
	Indireta:					



Cód. Receita	Descrição da Receita	Alíneas e Sub-alíneas	Rúbricas e Sub-rúbricas	Fontes e Sub-fontes	Categorias Econômicas e Sub-categorias Econômicas	%
1.1.2.2.01.1.1.02	Taxa de Cemitérios					
	Total:	500				0
	Direta:	500				
	Indireta:					
1.1.2.2.01.1.1.03	Outras Taxas pela Prestação de Serviços					
	Total:	1.500				0
	Direta:	1.500				
	Indireta:					
1.2.0.0.00.0.0.00	Receitas de Contribuições					
	Total:				1.056.544	4
	Direta:				100.000	
	Indireta:				956.544	
1.2.1.0.00.0.0.00	Contribuições Sociais					
	Total:			956.544		3
	Direta:					
	Indireta:			956.544		
1.2.1.8.00.0.0.00	Contribuições Sociais Específicas de Estados, DF e Municípios					
	Total:		956.544			3
	Direta:					
	Indireta:		956.544			
1.2.1.8.01.0.0.00	Contribuição do Servidor Civil para o Plano de Seguridade Social - CPSSS - Específico de EST/DF/MUN					
	Total:	956.544				3
	Direta:					
	Indireta:	956.544				
1.2.1.8.01.1.1.00	Contribuição do Servidor Civil Ativo					
	Total:	956.544				3
	Direta:					
	Indireta:	956.544				
1.2.4.0.00.0.0.00	Contribuição para o Custeio do Serviço de Iluminação Pública					
	Total:			100.000		0
	Direta:			100.000		
	Indireta:					
1.2.4.0.00.1.1.00	Contribuição para o Custeio do Serviço de Iluminação Pública					
	Total:			100.000		0
	Direta:			100.000		
	Indireta:					
1.3.0.0.00.0.0.00	Receita Patrimonial					
	Total:				83.600	0
	Direta:				67.000	
	Indireta:				16.600	
1.3.2.0.00.0.0.00	Receitas de Valores Mobiliários					
	Total:			83.600		0
	Direta:			67.000		
	Indireta:			16.600		
1.3.2.1.00.0.0.00	Juros e Correções Monetárias					
	Total:		83.600			0
	Direta:		67.000			
	Indireta:		16.600			



Cód. Receita	Descrição da Receita	Alíneas e Sub-alíneas	Rúbricas e Sub-rúbricas	Fontes e Sub-fontes	Categorias Econômicas e Sub-categorias Econômicas	%
1.3.2.1.00.1.1.00	Remuneração de Depósitos Bancários - FUNDEB					
	Total:		6.000			0
	Direta:		6.000			
	Indireta:					
1.3.2.1.00.1.1.01	Receita de Remuneração de Depósitos Bancários de Recursos Vinculados - Fundo de Saúde					
	Total:		9.000			0
	Direta:		9.000			
	Indireta:					
1.3.2.1.00.1.1.02	Receita de Remuneração de Outros Depósitos Bancários de Recursos Vinculados					
	Total:		50.000			0
	Direta:		50.000			
	Indireta:					
1.3.2.1.00.1.1.03	Remuneração de Depósitos de Recursos não Vinculados					
	Total:		2.000			0
	Direta:		2.000			
	Indireta:					
1.3.2.1.00.4.1.00	Remuneração dos Investimentos do Regime Próprio de Previdência Social - RPPS					
	Total:		16.600			0
	Direta:					
	Indireta:		16.600			
1.7.0.0.00.0.0.00	Transferências Correntes					
	Total:				23.567.680	85
	Direta:				23.567.680	
	Indireta:					
1.7.1.0.00.0.0.00	Transferências Intragovernamentais					
	Total:			15.626.930		57
	Direta:			15.626.930		
	Indireta:					
1.7.1.8.00.0.0.00	Transferências da União - Específicas de Estados, DF e Municípios					
	Total:		15.626.930			57
	Direta:		15.626.930			
	Indireta:					
1.7.1.8.01.0.0.00	Participação na Receita da União					
	Total:	10.482.500				38
	Direta:	10.482.500				
	Indireta:					
1.7.1.8.01.2.1.00	Cota-Parte do Fundo de Participação dos Municípios - FPM					
	Total:	9.725.000				35
	Direta:	9.725.000				
	Indireta:					
1.7.1.8.01.3.1.00	Cota-Parte do Fundo de Participação do Municípios <input type="checkbox"/> 1% Cota entregue no mês de dezembro					
	Total:	385.000				1
	Direta:	385.000				
	Indireta:					
1.7.1.8.01.4.1.00	Cota-Parte do Fundo de Participação dos Municípios - 1% Cota entregue no mês de julho					
	Total:	372.000				1
	Direta:	372.000				
	Indireta:					



Cód. Receita	Descrição da Receita	Alíneas e Sub-alíneas	Rúbricas e Sub-rúbricas	Fontes e Sub-fontes	Categorias Econômicas e Sub-categorias Econômicas	%
1.7.1.8.01.5.1.00	Cota-Parte do Imposto Sobre a Propriedade Territorial Rural - ITR					
	Total:	500				0
	Direta:	500				
	Indireta:					
1.7.1.8.02.0.0.00	Transferência da Compensação Financeira pela Exploração de Recursos Naturais					
	Total:	134.500				0
	Direta:	134.500				
	Indireta:					
1.7.1.8.02.6.1.00	Cota-Parte do Fundo Especial do Petróleo - FEP					
	Total:	134.500				0
	Direta:	134.500				
	Indireta:					
1.7.1.8.03.0.0.00	Transferência de Recursos do Sistema Único de Saúde <input type="checkbox"/> SUS <input type="checkbox"/> Repasses Fundo a Fundo Bloco Custeio das Ações e Serviços Públicos					
	Total:	2.919.540				11
	Direta:	2.919.540				
	Indireta:					
1.7.1.8.03.1.1.01	PAB - FIXO					
	Total:	276.650				1
	Direta:	276.650				
	Indireta:					
1.7.1.8.03.1.1.02	Agentes Comunitários de Saúde - ACS					
	Total:	406.250				1
	Direta:	406.250				
	Indireta:					
1.7.1.8.03.1.1.03	Saúde da Família - SF					
	Total:	561.360				2
	Direta:	561.360				
	Indireta:					
1.7.1.8.03.1.1.04	Saúde Bucal - SB					
	Total:	250.560				1
	Direta:	250.560				
	Indireta:					
1.7.1.8.03.1.1.06	Núcleo de Apoio à Saúde na Família - NASF					
	Total:	144.000				1
	Direta:	144.000				
	Indireta:					
1.7.1.8.03.2.1.00	Atenção de Média e Alta Complexidade Ambulatorial e Hospitalar - MAC					
	Total:	610.400				2
	Direta:	610.400				
	Indireta:					
1.7.1.8.03.3.1.00	Ações Estruturantes de Vigilância Sanitária					
	Total:	12.000				0
	Direta:	12.000				
	Indireta:					
1.7.1.8.03.3.1.01	Piso Fixo de Vigilância e Promoção da Saúde - PFVPS					
	Total:	67.320				0
	Direta:	67.320				
	Indireta:					



Cód. Receita	Descrição da Receita	Alíneas e Sub-alíneas	Rúbricas e Sub-rúbricas	Fontes e Sub-fontes	Categorias Econômicas e Sub-categorias Econômicas	%
1.7.1.8.03.4.1.00	Assistência Farmacêutica					
	Total:	71.000				0
	Direta:	71.000				
	Indireta:					
1.7.1.8.03.9.1.00	Outros Programas do SUS					
	Total:	520.000				2
	Direta:	520.000				
	Indireta:					
1.7.1.8.05.0.0.00	Transferências de Recursos do Fundo Nacional do Desenvolvimento da Educação □FNDE					
	Total:	658.240				2
	Direta:	658.240				
	Indireta:					
1.7.1.8.05.1.1.00	Quota do Salário Educação - QSE					
	Total:	251.160				1
	Direta:	251.160				
	Indireta:					
1.7.1.8.05.2.1.00	Programa Dinheiro Direto na Escola - PDDE					
	Total:	5.000				0
	Direta:	5.000				
	Indireta:					
1.7.1.8.05.3.1.00	Programa Nacional de Alimentação Escolar - PNAE					
	Total:	261.362				1
	Direta:	261.362				
	Indireta:					
1.7.1.8.05.4.1.00	Programa Nacional de Apoio ao Transporte do Escolar - PNATE					
	Total:	120.718				0
	Direta:	120.718				
	Indireta:					
1.7.1.8.05.9.1.02	Outras Programas do FNDE					
	Total:	20.000				0
	Direta:	20.000				
	Indireta:					
1.7.1.8.06.0.0.00	Transferência Financeira do ICMS □Desoneração □L.C. Nº 87/96					
	Total:	1.000				0
	Direta:	1.000				
	Indireta:					
1.7.1.8.06.1.1.00	Transferência Financeira do ICMS-Desoneração - L.C. Nº 87/96					
	Total:	1.000				0
	Direta:	1.000				
	Indireta:					
1.7.1.8.09.0.0.00	Transferências de Recursos de Complementação da União ao Fundo de Manutenção e Desenvolvimento da Educação Básica e de					
	Total:	785.150				3
	Direta:	785.150				
	Indireta:					
1.7.1.8.09.1.1.00	Transferências de Recursos da Complementação do FUNDEB					
	Total:	785.150				3
	Direta:	785.150				
	Indireta:					



Prefeitura Municipal de Juru

Secretaria de Planejamento, Orçamento e Finanças

Departamento de Contabilidade - Orçamento-Programa de 2020 - R\$ 1,00

Demonstrativo da Receita Segundo as Categorias Econômicas - ANEXO II - LF nº 4.320/64

Fiscal e Seguridade

Cód. Receita	Descrição da Receita	Alíneas e Sub-alíneas	Rúbricas e Sub-rúbricas	Fontes e Sub-fontes	Categorias Econômicas e Sub-categorias Econômicas	%
1.7.1.8.10.0.0.00	Transferências de Convênios da União e de Suas Entidades					
	Total:	40.000				0
	Direta:	40.000				
	Indireta:					
1.7.1.8.10.9.1.01	Transferências de Convênio da União destinada a Programa de Esporte					
	Total:	40.000				0
	Direta:	40.000				
	Indireta:					
1.7.1.8.12.0.0.00	Transferências de Recursos do Fundo Nacional de Assistência Social □FNAS					
	Total:	506.000				2
	Direta:	506.000				
	Indireta:					
1.7.1.8.12.1.1.00	Piso Básico Fixo - PAIF					
	Total:	108.000				0
	Direta:	108.000				
	Indireta:					
1.7.1.8.12.1.1.01	Índice de Gestão Descentralizada - IGD					
	Total:	68.000				0
	Direta:	68.000				
	Indireta:					
1.7.1.8.12.1.1.02	Piso Fixo de Média Complexidade PFMC - CREAS					
	Total:	78.000				0
	Direta:	78.000				
	Indireta:					
1.7.1.8.12.1.1.03	IGD - SUAS					
	Total:	5.000				0
	Direta:	5.000				
	Indireta:					
1.7.1.8.12.1.1.04	Serviço de Convivência e Fortalecimento de Vínculos - SCFV					
	Total:	132.000				0
	Direta:	132.000				
	Indireta:					
1.7.1.8.12.1.1.05	Programa Primeira Infância no SUAS - Criança Feliz					
	Total:	90.000				0
	Direta:	90.000				
	Indireta:					
1.7.1.8.12.1.1.06	Outros Programas do FNAS					
	Total:	25.000				0
	Direta:	25.000				
	Indireta:					
1.7.1.8.13.1.1.00	Transferências Decorrentes de Decisão Judicial (precatórios) Relativas ao Fundo de Manutenção e Desenvolvimento do Ensino					
	Total:	100.000				0
	Direta:	100.000				
	Indireta:					
1.7.2.0.00.0.0.00	Transferências Intergovernamentais					
	Total:			2.181.400		8
	Direta:			2.181.400		
	Indireta:					



Cód. Receita	Descrição da Receita	Alíneas e Sub-alíneas	Rúbricas e Sub-rúbricas	Fontes e Sub-fontes	Categorias Econômicas e Sub-categorias Econômicas	%
1.7.2.8.00.0.0.00	Transferências dos Estados - Específicas de Estados, DF e Municípios					
	Total:		2.181.400			8
	Direta:		2.181.400			
	Indireta:					
1.7.2.8.01.0.0.00	Participação na Receita dos Estados					
	Total:	1.968.400				7
	Direta:	1.968.400				
	Indireta:					
1.7.2.8.01.1.1.00	Cota-Parte do ICMS					
	Total:	1.827.600				7
	Direta:	1.827.600				
	Indireta:					
1.7.2.8.01.2.1.00	Cota-Parte do IPVA					
	Total:	128.800				0
	Direta:	128.800				
	Indireta:					
1.7.2.8.01.3.1.00	Cota-Parte do IPI sobre Exportação					
	Total:	500				0
	Direta:	500				
	Indireta:					
1.7.2.8.01.4.1.00	Cota-Parte da Contribuição de Intervenção no Domínio Econômico - CIDE					
	Total:	11.500				0
	Direta:	11.500				
	Indireta:					
1.7.2.8.03.0.0.00	Transferência de Recursos do Estado para Programas de Saúde <input type="checkbox"/> Repasse Fundo a Fundo					
	Total:	25.000				0
	Direta:	25.000				
	Indireta:					
1.7.2.8.03.1.1.00	Transferência de Recursos do Estado para Programas de Saúde					
	Total:	25.000				0
	Direta:	25.000				
	Indireta:					
1.7.2.8.07.0.0.00	Transferências de Estados destinadas à Assistência Social					
	Total:	38.000				0
	Direta:	38.000				
	Indireta:					
1.7.2.8.07.1.1.00	Transferências de Estados destinadas à Assistência Social - FEAS					
	Total:	38.000				0
	Direta:	38.000				
	Indireta:					
1.7.2.8.10.0.0.00	Transferência de Convênios dos Estados e do Distrito Federal e de Suas Entidades					
	Total:	150.000				1
	Direta:	150.000				
	Indireta:					
1.7.2.8.10.1.1.00	Transferências de Convênio dos Estados para o Sistema Único de Saúde - SUS					
	Total:	30.000				0
	Direta:	30.000				
	Indireta:					



Cód. Receita	Descrição da Receita	Alíneas e Sub-alíneas	Rúbricas e Sub-rúbricas	Fontes e Sub-fontes	Categorias Econômicas e Sub-categorias Econômicas	%
1.7.2.8.10.2.1.00	Transferências de Convênio dos Estados Destinadas a Programas de Educação					
	Total:	120.000				0
	Direta:	120.000				
	Indireta:					
1.7.5.0.00.0.0.00	Transferências de Outras Instituições Públicas					
	Total:			5.759.350		21
	Direta:			5.759.350		
	Indireta:					
1.7.5.8.00.0.0.00	Transferências de Outras Instituições Públicas - Específicas de Estados, DF e Municípios					
	Total:		5.759.350			21
	Direta:		5.759.350			
	Indireta:					
1.7.5.8.01.0.0.00	Transferências de Recursos do Fundo de Manutenção e Desenvolvimento da Educação Básica e de Valorização dos Profissionais da					
	Total:	5.759.350				21
	Direta:	5.759.350				
	Indireta:					
1.7.5.8.01.1.1.00	Transferências de Recursos do FUNDEB					
	Total:	5.759.350				21
	Direta:	5.759.350				
	Indireta:					
1.9.0.0.00.0.0.00	Outras Receitas Correntes					
	Total:				162.500	1
	Direta:				12.500	
	Indireta:				150.000	
1.9.2.0.00.0.0.00	Indenizações e Restituições					
	Total:			12.000		0
	Direta:			12.000		
	Indireta:					
1.9.2.2.00.0.0.00	Restituições					
	Total:		12.000			0
	Direta:		12.000			
	Indireta:					
1.9.2.2.99.0.0.00	Outras Restituições					
	Total:	12.000				0
	Direta:	12.000				
	Indireta:					
1.9.2.2.99.1.1.00	Outras Restituições					
	Total:	12.000				0
	Direta:	12.000				
	Indireta:					
1.9.9.0.00.0.0.00	Receitas Diversas					
	Total:			150.500		1
	Direta:			500		
	Indireta:			150.000		
1.9.9.0.03.0.0.00	Compensações Financeiras entre o Regime Geral e os Regimes Próprios de Previdência dos Servidores					
	Total:	150.000				1
	Direta:					
	Indireta:	150.000				

**Prefeitura Municipal de Juru**

Secretaria de Planejamento, Orçamento e Finanças

Departamento de Contabilidade - Orçamento-Programa de 2020 - R\$ 1,00

Demonstrativo da Receita Segundo as Categorias Econômicas - ANEXO II - LF nº 4.320/64

128

Fiscal e Seguridade

Cód. Receita	Descrição da Receita	Alíneas e Sub-alíneas	Rúbricas e Sub-rúbricas	Fontes e Sub-fontes	Categorias Econômicas e Sub-categorias Econômicas	%
1.9.9.03.1.1.00	Compensações Financeiras entre o Regime Geral e os Regimes Próprios de Previdência dos Servidores					
	Total:	150.000				1
	Direta:					
	Indireta:	150.000				
1.9.9.09.0.0.00	Outras Receitas					
	Total:	500				0
	Direta:	500				
	Indireta:					
1.9.9.09.2.1.00	Outras Receitas					
	Total:	500				0
	Direta:	500				
	Indireta:					
2.0.0.0.0.0.0.00	Receitas de Capital					
	Total:				3.491.000	13
	Direta:				3.491.000	
	Indireta:					
2.2.0.0.0.0.0.00	Alienação de Bens					
	Total:				5.000	0
	Direta:				5.000	
	Indireta:					
2.2.1.0.0.0.0.00	Alienação de Bens Móveis					
	Total:			5.000		0
	Direta:			5.000		
	Indireta:					
2.2.1.3.00.0.0.00	Alienação de Bens Móveis e Semoventes					
	Total:		5.000			0
	Direta:		5.000			
	Indireta:					
2.2.1.3.00.1.1.00	Alienação de Bens Móveis e Semoventes					
	Total:		5.000			0
	Direta:		5.000			
	Indireta:					
2.4.0.0.0.0.0.00	Transferências de Capital					
	Total:				3.486.000	13
	Direta:				3.486.000	
	Indireta:					
2.4.1.0.0.0.0.00	Transferências da União e de suas Entidades					
	Total:			3.354.000		12
	Direta:			3.354.000		
	Indireta:					
2.4.1.8.00.0.0.00	Transferências da União - Específicas de Estados, DF e Municípios					
	Total:		3.354.000			12
	Direta:		3.354.000			
	Indireta:					
2.4.1.8.04.0.0.00	Transferências de Recursos do Sistema Único de Saúde SUS - Bloco Investimentos na Rede de Serviços Públicos de Saúde					
	Total:	250.000				1
	Direta:	250.000				
	Indireta:					



Cód. Receita	Descrição da Receita	Alíneas e Sub-alíneas	Rúbricas e Sub-rúbricas	Fontes e Sub-fontes	Categorias Econômicas e Sub-categorias Econômicas	%
2.4.1.8.04.1.1.00	Transferências de Recursos do Sistema Único de Saúde <input type="checkbox"/> SUS destinados à Atenção Básica					
	Total:	150.000				1
	Direta:	150.000				
	Indireta:					
2.4.1.8.04.2.1.00	Transferências de Recursos do Sistema Único de Saúde <input type="checkbox"/> SUS destinados à Atenção Especializada - MAC					
	Total:	100.000				0
	Direta:	100.000				
	Indireta:					
2.4.1.8.05.0.0.00	Transferências de Recursos Destinados a Programas de Educação					
	Total:	160.000				1
	Direta:	160.000				
	Indireta:					
2.4.1.8.05.9.1.00	Outras transferências destinadas a Programas de Educação					
	Total:	160.000				1
	Direta:	160.000				
	Indireta:					
2.4.1.8.10.0.0.00	Transferência de Convênios da União e de suas Entidades					
	Total:	2.876.000				10
	Direta:	2.876.000				
	Indireta:					
2.4.1.8.10.1.1.00	Transferências de Convênio da União para o Sistema Único de Saúde - FUNASA					
	Total:	452.000				2
	Direta:	452.000				
	Indireta:					
2.4.1.8.10.9.1.00	Transferências de Convênio da União destinadas a Programas de Turismo					
	Total:	400.000				1
	Direta:	400.000				
	Indireta:					
2.4.1.8.10.9.1.02	Transferências de Convênio da União - Ministério do Desenvolvimento Regional					
	Total:	802.000				3
	Direta:	802.000				
	Indireta:					
2.4.1.8.10.9.1.03	Transferências de Convênio da União - Ministério da Agricultura, Pecuária e Abastecimento					
	Total:	852.000				3
	Direta:	852.000				
	Indireta:					
2.4.1.8.10.9.1.04	Transferências de Convênio da União para os Programas da Assistência Social					
	Total:	170.000				1
	Direta:	170.000				
	Indireta:					
2.4.1.8.10.9.1.05	Transferência de Convênios da União - Ministério dos Esportes					
	Total:	200.000				1
	Direta:	200.000				
	Indireta:					
2.4.1.8.12.0.0.00	Transferências de Recursos do Fundo Nacional de Assistência Social <input type="checkbox"/> FNAS					
	Total:	68.000				0
	Direta:	68.000				
	Indireta:					



Cód. Receita	Descrição da Receita	Alíneas e Sub-alíneas	Rúbricas e Sub-rúbricas	Fontes e Sub-fontes	Categorias Econômicas e Sub-categorias Econômicas	%
2.4.1.8.12.1.1.00	Transferências de Recursos do Fundo Nacional de Assistência Social □FNAS					
	Total:	68.000				0
	Direta:	68.000				
	Indireta:					
2.4.2.0.00.0.0.00	Transferências Intergovernamentais					
	Total:			132.000		0
	Direta:			132.000		
	Indireta:					
2.4.2.8.00.0.0.00	Transferências dos Estados, Distrito Federal, e de suas Entidades					
	Total:		132.000			0
	Direta:		132.000			
	Indireta:					
2.4.2.8.10.0.0.00	Transferências de Convênios dos Estados e do Distrito Federal e de suas Entidades					
	Total:	132.000				0
	Direta:	132.000				
	Indireta:					
2.4.2.8.10.2.1.00	Transferências de Convênios dos Estados destinadas a Programas de Educação					
	Total:	132.000				0
	Direta:	132.000				
	Indireta:					
7.0.0.0.00.0.0.00	Receitas Intra-Orçamentárias Correntes					
	Total:				1.100.000	4
	Direta:					
	Indireta:				1.100.000	
7.2.0.0.00.0.0.00	Receitas de Contribuições					
	Total:				1.100.000	4
	Direta:					
	Indireta:				1.100.000	
7.2.1.0.00.0.0.00	Contribuições Sociais					
	Total:			1.100.000		4
	Direta:					
	Indireta:			1.100.000		
7.2.1.8.00.0.0.00	Contribuições Sociais Específicas de Estados, DF e Municípios					
	Total:		1.100.000			4
	Direta:					
	Indireta:		1.100.000			
7.2.1.8.03.0.0.00	CPSSS Patronal - Servidor Civil - Específico de EST/DF/MUN					
	Total:	950.000				3
	Direta:					
	Indireta:	950.000				
7.2.1.8.03.1.1.00	Contribuição Patronal - Servidor Civil Ativo					
	Total:	950.000				3
	Direta:					
	Indireta:	950.000				
7.2.1.8.04.0.0.00	CPSSS Patronal - Parcelamentos - Específico de EST/DF/MUN					
	Total:	150.000				1
	Direta:					
	Indireta:	150.000				



Cód. Receita	Descrição da Receita	Alíneas e Sub-alíneas	Rúbricas e Sub-rúbricas	Fontes e Sub-fontes	Categorias Econômicas e Sub-categorias Econômicas	%
7.2.1.8.04.1.1.00	Contribuição Patronal - Parcelamentos - Servidor Civil Ativo					
	Total:	145.000				1
	Direta:					
	Indireta:	145.000				
7.2.1.8.04.1.2.00	Contribuição Patronal - Parcelamentos - Servidor Civil Ativo <input type="checkbox"/> Multas e Juros					
	Total:	5.000				0
	Direta:					
	Indireta:	5.000				
9.0.0.0.00.0.0.00	Receitas Correntes					
	Total:				2.336.680	8
	Direta:				2.336.680	
	Indireta:					
9.7.0.0.00.0.0.00	Transferências Correntes					
	Total:				2.336.680	8
	Direta:				2.336.680	
	Indireta:					
9.7.1.0.00.0.0.00	Transferências da União e de suas Entidades					
	Total:			1.945.300		7
	Direta:			1.945.300		
	Indireta:					
9.7.1.8.00.0.0.00	Transferências da União - Específicas de Estados, DF e Municípios					
	Total:		1.945.300			7
	Direta:		1.945.300			
	Indireta:					
9.7.1.8.01.0.0.00	Participação na Receita da União					
	Total:	1.945.100				7
	Direta:	1.945.100				
	Indireta:					
9.7.1.8.01.2.1.00	Dedução de Receita para Formação do FUNDEB - FPM					
	Total:	1.945.000				7
	Direta:	1.945.000				
	Indireta:					
9.7.1.8.01.5.1.00	Dedução de Receita para Formação do FUNDEB - ITR					
	Total:	100				0
	Direta:	100				
	Indireta:					
9.7.1.8.06.0.0.00	Transferência Financeira do ICMS <input type="checkbox"/> Desoneração <input type="checkbox"/> L.C. Nº 87/96					
	Total:	200				0
	Direta:	200				
	Indireta:					
9.7.1.8.06.1.1.00	Dedução de Receita para Formação do FUNDEB - ICMS Desoneração - LC 87/96					
	Total:	200				0
	Direta:	200				
	Indireta:					
9.7.2.0.00.0.0.00	Transferências dos Estados e do Distrito Federal e de suas Entidades					
	Total:			391.380		1
	Direta:			391.380		
	Indireta:					



Prefeitura Municipal de Juru

Secretaria de Planejamento, Orçamento e Finanças


Departamento de Contabilidade - Orçamento-Programa de 2020 - R\$ 1,00

Demonstrativo da Receita Segundo as Categorias Econômicas - ANEXO II - LF nº 4.320/64

Fiscal e Seguridade

Cód. Receita	Descrição da Receita	Alíneas e Sub-alíneas	Rúbricas e Sub-rúbricas	Fontes e Sub-fontes	Categorias Econômicas e Sub-categorias Econômicas	%
9.7.2.8.00.0.0.00	Transferências dos Estados - Específicas de Estados, DF e Municípios					
	Total:		391.380			1
	Direta:		391.380			
	Indireta:					
9.7.2.8.01.0.0.00	Participação na Receita dos Estados					
	Total:	391.380				1
	Direta:	391.380				
	Indireta:					
9.7.2.8.01.1.1.00	Dedução de Receita para Formação do FUNDEB - ICMS					
	Total:	365.520				1
	Direta:	365.520				
	Indireta:					
9.7.2.8.01.2.1.00	Dedução de Receita para Formação do FUNDEB - IPVA					
	Total:	25.760				0
	Direta:	25.760				
	Indireta:					
9.7.2.8.01.3.1.00	Dedução de Receita para Formação do FUNDEB - IPI - Exportação					
	Total:	100				0
	Direta:	100				
	Indireta:					

1 - Total da Direta:	25.409.356
2 - Total da Indireta:	2.223.144
3 - Total (1 + 2):	27.632.500
Total da Intra-Orçamentária:	1.100.000


 CLAIR LEFFÃO MARTINS
 CPF 477.984.084-87
 CRC-PB/O-7 4.395


 LUIZ GALVÃO DA SILVA
 PREFEITO



Prefeitura Municipal de Juru

Secretaria de Planejamento, Orçamento e Finanças

Departamento de Contabilidade - Orçamento-Programa de 2020 - R\$ 1,00

Fiscal e Seguridade

Quadro Detalhado da Receita Prevista por Conta de Receita e Fonte de Recurso - Q.D.R.

Cód. Receita Fonte de Recurso	Descrição da Receita	Alíneas e Sub-alíneas	Rúblicas e Sub-rúblicas	Fontes e Sub-fontes	Fontes e Sub-fontes	Categorias Econômicas e Sub-categorias Econômicas	%
					3.356		0
1.1.2.2.01.0.0.00	Taxas pela Prestação de Serviços						0
		3.356					0
1.1.2.2.01.1.1.00	Taxas pela Prestação de Serviços						0
		856					0
1001	Recursos Ordinários	856	100,00%				
1.1.2.2.01.1.1.01	Taxa de Utilização de Área de Domínio Público						0
		500					0
1001	Recursos Ordinários	500	100,00%				
1.1.2.2.01.1.1.02	Taxa de Cemitérios						0
		500					0
1001	Recursos Ordinários	500	100,00%				
1.1.2.2.01.1.1.03	Outras Taxas pela Prestação de Serviços						0
		1.500					0
1001	Recursos Ordinários	1.500	100,00%				
1.2.0.0.00.0.0.00	Receitas de Contribuições					1.056.544	4
1.2.1.0.00.0.0.00	Contribuições Sociais					956.544	3
						956.544	3
1.2.1.8.00.0.0.00	Contribuições Sociais Específicas de Estados, DF e Municípios					956.544	3
						956.544	3
1.2.1.8.01.0.0.00	Contribuição do Servidor Civil para o Plano de Seguridade Social - CPSSS - Específico de EST/DF/MUN					956.544	3
						956.544	3
1.2.1.8.01.1.1.00	Contribuição do Servidor Civil Ativo					956.544	3
						956.544	3
1420	Recursos vinculados ao RPPS - Plano Financeiro - Entrada de Recursos	956.544	100,00%				
1.2.4.0.00.0.0.00	Contribuição para o Custeio do Serviço de Iluminação Pública					100.000	0
						100.000	0
1.2.4.0.00.1.1.00	Contribuição para o Custeio do Serviço de Iluminação Pública					100.000	0
						100.000	0
1001	Recursos Ordinários			100.000	100,00%		
1.3.0.0.00.0.0.00	Receita Patrimonial					83.600	0
						83.600	0
1.3.2.0.00.0.0.00	Receitas de Valores Mobiliários					83.600	0
						83.600	0
1.3.2.1.00.0.0.00	Juros e Correções Monetárias					83.600	0
						83.600	0
1.3.2.1.00.1.1.00	Remuneração de Depósitos Bancários - FUNDEB					6.000	0
						6.000	0
1112	Transferências do FUNDEB 60%		3.780	63,00%			
1113	Transferências do FUNDEB 40%		2.220	37,00%			
1.3.2.1.00.1.1.01	Receita de Remuneração de Depósitos Bancários de Recursos Vinculados - Fundo de Saúde					9.000	0
						9.000	0
1214	Transferências Fundo a Fundo de Recursos do SUS provenientes do Governo Federal - Bloco de Custeio d		9.000	100,00%			
1.3.2.1.00.1.1.02	Receita de Remuneração de Outros Depósitos Bancários de Recursos Vinculados					50.000	0
						50.000	0
1001	Recursos Ordinários		50.000	100,00%			
1.3.2.1.00.1.1.03	Remuneração de Depósitos de Recursos não Vinculados					2.000	0
						2.000	0
1001	Recursos Ordinários		2.000	100,00%			
1.3.2.1.00.4.1.00	Remuneração dos Investimentos do Regime Próprio de Previdência Social - RPPS					16.600	0
						16.600	0
1420	Recursos vinculados ao RPPS - Plano Financeiro - Entrada de Recursos		16.600	100,00%			
1.7.0.0.00.0.0.00	Transferências Correntes					23.567.680	85
						23.567.680	85
1.7.1.0.00.0.0.00	Transferências Intragovernamentais					15.626.930	57
						15.626.930	57
1.7.1.8.00.0.0.00	Transferências da União - Específicas de Estados, DF e Municípios					15.626.930	57
						15.626.930	57



Prefeitura Municipal de Juru

Secretaria de Planejamento, Orçamento e Finanças

Departamento de Contabilidade - Orçamento-Programa de 2020 - R\$ 1,00

Quadro Detalhado da Receita Prevista por Conta de Receita e Fonte de Recurso - Q.D.R.

Fiscal e Seguridade

Cód. Receita Fonte de Recurso	Descrição da Receita	Alíneas e Sub-alíneas	Rúbricas e Sub-rúbricas	Fontes e Sub-fontes	Categories Econômicas e Sub-categorias Econômicas	%
1.7.1.8.01.0.0.00	Participação na Receita da União					
		10.482.500				38
1.7.1.8.01.2.1.00	Cota-Parte do Fundo de Participação dos Municípios - FPM					
		9.725.000				35
1001	Recursos Ordinários	6.846.400	70,40%			
1111	Receitas de Impostos e de Transferência de Impostos - Educação	758.550	7,80%			
1211	Receitas de Impostos e de Transferência de Impostos - Saúde	2.120.050	21,80%			
1.7.1.8.01.3.1.00	Cota-Parte do Fundo de Participação dos Municípios <input type="checkbox"/> 1% Cota entregue no mês de dezembro					
		385.000				1
1001	Recursos Ordinários	288.750	75,00%			
1111	Receitas de Impostos e de Transferência de Impostos - Educação	96.250	25,00%			
1.7.1.8.01.4.1.00	Cota-Parte do Fundo de Participação dos Municípios - 1% Cota entregue no mês de julho					
		372.000				1
1001	Recursos Ordinários	279.000	75,00%			
1111	Receitas de Impostos e de Transferência de Impostos - Educação	93.000	25,00%			
1.7.1.8.01.5.1.00	Cota-Parte do Imposto Sobre a Propriedade Territorial Rural - ITR					
		500				0
1001	Recursos Ordinários	400	80,00%			
1111	Receitas de Impostos e de Transferência de Impostos - Educação	25	5,00%			
1211	Receitas de Impostos e de Transferência de Impostos - Saúde	75	15,00%			
1.7.1.8.02.0.0.00	Transferência da Compensação Financeira pela Exploração de Recursos Naturais					
		134.500				0
1.7.1.8.02.6.1.00	Cota-Parte do Fundo Especial do Petróleo - FEP					
		134.500				0
1001	Recursos Ordinários	134.500	100,00%			
1.7.1.8.03.0.0.00	Transferência de Recursos do Sistema Único de Saúde <input type="checkbox"/> SUS <input type="checkbox"/> Repasses Fundo a Fundo Bloco Custeio das Ações e Serviços Públicos					
		2.919.540				11
1.7.1.8.03.1.1.01	PAB - FIXO					
		276.650				1
1214	Transferências Fundo a Fundo de Recursos do SUS provenientes do Governo Federal - Bloco de Custeio d	276.650	100,00%			
1.7.1.8.03.1.1.02	Agentes Comunitários de Saúde - ACS					
		406.250				1
1214	Transferências Fundo a Fundo de Recursos do SUS provenientes do Governo Federal - Bloco de Custeio d	406.250	100,00%			
1.7.1.8.03.1.1.03	Saúde da Família - SF					
		561.360				2
1214	Transferências Fundo a Fundo de Recursos do SUS provenientes do Governo Federal - Bloco de Custeio d	561.360	100,00%			
1.7.1.8.03.1.1.04	Saúde Bucal - SB					
		250.560				1
1214	Transferências Fundo a Fundo de Recursos do SUS provenientes do Governo Federal - Bloco de Custeio d	250.560	100,00%			
1.7.1.8.03.1.1.06	Núcleo de Apoio à Saúde na Família - NASF					
		144.000				1
1214	Transferências Fundo a Fundo de Recursos do SUS provenientes do Governo Federal - Bloco de Custeio d	144.000	100,00%			
1.7.1.8.03.2.1.00	Atenção de Média e Alta Complexidade Ambulatorial e Hospitalar - MAC					
		610.400				2
1214	Transferências Fundo a Fundo de Recursos do SUS provenientes do Governo Federal - Bloco de Custeio d	610.400	100,00%			
1.7.1.8.03.3.1.00	Ações Estruturantes de Vigilância Sanitária					
		12.000				0
1214	Transferências Fundo a Fundo de Recursos do SUS provenientes do Governo Federal - Bloco de Custeio d	12.000	100,00%			
1.7.1.8.03.3.1.01	Piso Fixo de Vigilância e Promoção da Saúde - PFVPS					
		67.320				0
1214	Transferências Fundo a Fundo de Recursos do SUS provenientes do Governo Federal - Bloco de Custeio d	67.320	100,00%			
1.7.1.8.03.4.1.00	Assistência Farmacêutica					
		71.000				0
1214	Transferências Fundo a Fundo de Recursos do SUS	71.000	100,00%			



Cód. Receita	Descrição da Receita	Alíneas e Sub-alíneas	Rúbricas e Sub-rúbricas	Fontes e Sub-fontes	Fontes e Sub-fontes	Categorias Econômicas e Sub-categorias Econômicas	%
	provenientes do Governo Federal - Bloco de Custeio d						
1.7.1.8.03.9.1.00	Outros Programas do SUS						
		520.000					2
1214	Transferências Fundo a Fundo de Recursos do SUS provenientes do Governo Federal - Bloco de Custeio d	520.000	100,00%				
1.7.1.8.05.0.0.00	Transferências de Recursos do Fundo Nacional do Desenvolvimento da Educação □FNDE	658.240					2
1.7.1.8.05.1.1.00	Quota do Salário Educação - QSE						
		251.160					1
1120	Transferência do Salário-Educação	251.160	100,00%				
1.7.1.8.05.2.1.00	Programa Dinheiro Direto na Escola - PDDE						
		5.000					0
1121	Transferências de Recursos do FNDE Referentes ao Programa Dinheiro Direto na Escola (PDDE)	5.000	100,00%				
1.7.1.8.05.3.1.00	Programa Nacional de Alimentação Escolar - PNAE						
		261.362					1
1122	Transferências de Recursos do FNDE Referentes ao Programa Nacional de Alimentação Escolar (PNAE)	261.362	100,00%				
1.7.1.8.05.4.1.00	Programa Nacional de Apoio ao Transporte do Escolar - PNATE						
		120.718					0
1123	Transferências de Recursos do FNDE Referentes ao Programa Nacional de Apoio ao Transporte Escolar (P	120.718	100,00%				
1.7.1.8.05.9.1.02	Outras Programas do FNDE						
		20.000					0
1124	Outras Transferências de Recursos do FNDE	20.000	100,00%				
1.7.1.8.06.0.0.00	Transferência Financeira do ICMS □Desoneração □L.C. Nº 87/96						
		1.000					0
1.7.1.8.06.1.1.00	Transferência Financeira do ICMS-Desoneração - L.C. Nº 87/96						
		1.000					0
1001	Recursos Ordinários	800	80,00%				
1111	Receitas de Impostos e de Transferência de Impostos - Educação	50	5,00%				
1211	Receitas de Impostos e de Transferência de Impostos - Saúde	150	15,00%				
1.7.1.8.09.0.0.00	Transferências de Recursos de Complementação da União ao Fundo de Manutenção e Desenvolvimento da Educação Básica e de	785.150					3
1.7.1.8.09.1.1.00	Transferências de Recursos da Complementação do FUNDEB						
		785.150					3
1114	Transferências do FUNDEB 60% □Complementação da União	486.793	62,00%				
1115	Transferências do FUNDEB 40% □Complementação da União	298.357	38,00%				
1.7.1.8.10.0.0.00	Transferências de Convênios da União e de Suas Entidades						
		40.000					0
1.7.1.8.10.9.1.01	Transferências de Convênio da União destinada a Programa de Esporte						
		40.000					0
1510	Outras Transferências de Convênios ou Contratos de Repasse da União	40.000	100,00%				
1.7.1.8.12.0.0.00	Transferências de Recursos do Fundo Nacional de Assistência Social □FNAS						
		506.000					2
1.7.1.8.12.1.1.00	Piso Básico Fixo - PAIF						
		108.000					0
1311	Transferência de Recursos do Fundo Nacional de Assistência Social - FNAS	108.000	100,00%				
1.7.1.8.12.1.1.01	Índice de Gestão Descentralizada - IGD						
		68.000					0
1311	Transferência de Recursos do Fundo Nacional de Assistência Social - FNAS	68.000	100,00%				
1.7.1.8.12.1.1.02	Piso Fixo de Média Complexidade PFMC - CREAS						
		78.000					0
1311	Transferência de Recursos do Fundo Nacional de Assistência Social - FNAS	78.000	100,00%				
1.7.1.8.12.1.1.03	IGD - SUAS						
		5.000					0
1311	Transferência de Recursos do Fundo Nacional de Assistência Social - FNAS	5.000	100,00%				
1.7.1.8.12.1.1.04	Serviço de Convivência e Fortalecimento de Vínculos - SCFV						
		132.000					0

**Prefeitura Municipal de Juru**

Secretaria de Planejamento, Orçamento e Finanças

Departamento de Contabilidade - Orçamento-Programa de 2020 - R\$ 1,00

Quadro Detalhado da Receita Prevista por Conta de Receita e Fonte de Recurso - Q.D.R.

137

Fiscal e Seguridade

Cód. Receita Fonte de Recurso	Descrição da Receita	Alíneas e Sub-alíneas	Rúbricas e Sub-rúbricas	Fontes e Sub-fontes	Categories Econômicas e Sub-categorias Econômicas	%
1311	Transferência de Recursos do Fundo Nacional de Assistência Social - FNAS	132.000	100,00%			
1.7.1.8.12.1.1.05	Programa Primeira Infância no SUAS - Criança Feliz	90.000				0
1311	Transferência de Recursos do Fundo Nacional de Assistência Social - FNAS	90.000	100,00%			
1.7.1.8.12.1.1.06	Outros Programas do FNAS	25.000				0
1311	Transferência de Recursos do Fundo Nacional de Assistência Social - FNAS	25.000	100,00%			
1.7.1.8.13.1.1.00	Transferências Decorrentes de Decisão Judicial (precatórios) Relativas ao Fundo de Manutenção e Desenvolvimento do Ensino	100.000				0
2001	Exercício Anterior - Recursos Ordinários	100.000	100,00%			
1.7.2.0.00.0.0.00	Transferências Intergovernamentais			2.181.400		8
1.7.2.8.00.0.0.00	Transferências dos Estados - Específicas de Estados, DF e Municípios			2.181.400		8
1.7.2.8.01.0.0.00	Participação na Receita dos Estados	1.968.400				7
1.7.2.8.01.1.1.00	Cota-Parte do ICMS	1.827.600				7
1001	Recursos Ordinários	1.456.597	79,70%			
1111	Receitas de Impostos e de Transferência de Impostos - Educação	96.863	5,30%			
1211	Receitas de Impostos e de Transferência de Impostos - Saúde	274.140	15,00%			
1.7.2.8.01.2.1.00	Cota-Parte do IPVA	128.800				0
1001	Recursos Ordinários	103.040	80,00%			
1111	Receitas de Impostos e de Transferência de Impostos - Educação	6.440	5,00%			
1211	Receitas de Impostos e de Transferência de Impostos - Saúde	19.320	15,00%			
1.7.2.8.01.3.1.00	Cota-Parte do IPI sobre Exportação	500				0
1001	Recursos Ordinários	400	80,00%			
1111	Receitas de Impostos e de Transferência de Impostos - Educação	25	5,00%			
1211	Receitas de Impostos e de Transferência de Impostos - Saúde	75	15,00%			
1.7.2.8.01.4.1.00	Cota-Parte da Contribuição de Intervenção no Domínio Econômico - CIDE	11.500				0
1610	Contribuição de Intervenção no Domínio Econômico - CIDE	11.500	100,00%			
1.7.2.8.03.0.0.00	Transferência de Recursos do Estado para Programas de Saúde <input type="checkbox"/> Repasse Fundo a Fundo	25.000				0
1.7.2.8.03.1.1.00	Transferência de Recursos do Estado para Programas de Saúde	25.000				0
1214	Transferências Fundo a Fundo de Recursos do SUS provenientes do Governo Federal - Bloco de Custeio d	25.000	100,00%			
1.7.2.8.07.0.0.00	Transferências de Estados destinadas à Assistência Social	38.000				0
1.7.2.8.07.1.1.00	Transferências de Estados destinadas à Assistência Social - FEAS	38.000				0
1311	Transferência de Recursos do Fundo Nacional de Assistência Social - FNAS	38.000	100,00%			
1.7.2.8.10.0.0.00	Transferência de Convênios dos Estados e do Distrito Federal e de Suas Entidades	150.000				1
1.7.2.8.10.1.1.00	Transferências de Convênio dos Estados para o Sistema Único de Saúde - SUS	30.000				0
1213	Transferências Fundo a Fundo de Recursos do SUS provenientes do Governo Estadual	30.000	100,00%			
1.7.2.8.10.2.1.00	Transferências de Convênio dos Estados Destinadas a Programas de Educação	120.000				0
1520	Outras Transferências de Convênios ou Contratos de Repasse dos Estados	120.000	100,00%			
1.7.5.0.00.0.0.00	Transferências de Outras Instituições Públicas			5.759.350		21
1.7.5.8.00.0.0.00	Transferências de Outras Instituições Públicas - Específicas de Estados, DF e Municípios					



Cód. Receita Fonte de Recurso	Descrição da Receita	Alíneas e Sub-alíneas	Rúbricas e Sub-rúbricas	Fontes e Sub-fontes	Categorias Econômicas e Sub-categorias Econômicas	%	
						5.759.350	21
1.7.5.8.01.0.0.00	Transferências de Recursos do Fundo de Manutenção e Desenvolvimento da Educação Básica e de Valorização dos Profissionais da					5.759.350	21
1.7.5.8.01.1.1.00	Transferências de Recursos do FUNDEB					5.759.350	21
1112	Transferências do FUNDEB 60%	3.628.391	63,00%				
1113	Transferências do FUNDEB 40%	2.130.959	37,00%				
1.9.0.0.00.0.0.00	Outras Receitas Correntes						162.500
1.9.2.0.00.0.0.00	Indenizações e Restituições						12.000
1.9.2.2.00.0.0.00	Restituições						12.000
1.9.2.2.99.0.0.00	Outras Restituições						12.000
1.9.2.2.99.1.1.00	Outras Restituições						12.000
1001	Recursos Ordinários	12.000	100,00%				
1.9.9.0.00.0.0.00	Receitas Diversas						150.500
1.9.9.0.03.0.0.00	Compensações Financeiras entre o Regime Geral e os Regimes Próprios de Previdência dos Servidores						150.000
1.9.9.0.03.1.1.00	Compensações Financeiras entre o Regime Geral e os Regimes Próprios de Previdência dos Servidores						150.000
1420	Recursos vinculados ao RPPS - Plano Financeiro - Entrada de Recursos	150.000	100,00%				
1.9.9.0.99.0.0.00	Outras Receitas						500
1.9.9.0.99.2.1.00	Outras Receitas						500
1001	Recursos Ordinários	500	100,00%				
2.0.0.0.00.0.0.00	Receitas de Capital						3.491.000
2.2.0.0.00.0.0.00	Alienação de Bens						5.000
2.2.1.0.00.0.0.00	Alienação de Bens Móveis						5.000
2.2.1.3.00.0.0.00	Alienação de Bens Móveis e Semoventes						5.000
2.2.1.3.00.1.1.00	Alienação de Bens Móveis e Semoventes						5.000
1001	Recursos Ordinários	5.000	100,00%				
2.4.0.0.00.0.0.00	Transferências de Capital						3.486.000
2.4.1.0.00.0.0.00	Transferências da União e de suas Entidades						3.354.000
2.4.1.8.00.0.0.00	Transferências da União - Específicas de Estados, DF e Municípios						3.354.000
2.4.1.8.04.0.0.00	Transferências de Recursos do Sistema Único de Saúde - Bloco Investimentos na Rede de Serviços Públicos de Saúde						250.000
2.4.1.8.04.1.1.00	Transferências de Recursos do Sistema Único de Saúde - Bloco Investimentos na Rede de Serviços Públicos de Saúde						150.000
1215	Transferências Fundo a Fundo de Recursos do SUS provenientes do Governo Federal - Bloco de Investime	150.000	100,00%				
2.4.1.8.04.2.1.00	Transferências de Recursos do Sistema Único de Saúde - Bloco Investimentos na Rede de Serviços Públicos de Saúde						100.000
1215	Transferências Fundo a Fundo de Recursos do SUS provenientes do Governo Federal - Bloco de Investime	100.000	100,00%				
2.4.1.8.05.0.0.00	Transferências de Recursos Destinados a Programas de Educação						160.000
2.4.1.8.05.9.1.00	Outras transferências destinadas a Programas de Educação						




Cód. Receita Fonte de Recurso	Descrição da Receita	Alíneas e Sub-alíneas	Rúbricas e Sub-rúbricas	Fontes e Sub-fontes	Categories Econômicas e Sub-categorias Econômicas	%
		160.000				
1124	Outras Transferências de Recursos do FNDE	160.000	100,00%			
2.4.1.8.10.0.0.00	Transferência de Convênios da União e de suas Entidades					
		2.876.000				10
2.4.1.8.10.1.1.00	Transferências de Convênio da União para o Sistema Único de Saúde - FUNASA					
		452.000				2
1220	Transferências de Convênios ou de Contratos de Repasse vinculados à Saúde	452.000	100,00%			
2.4.1.8.10.9.1.00	Transferências de Convênio da União destinadas a Programas de Turismo					
		400.000				1
1510	Outras Transferências de Convênios ou Contratos de Repasse da União	400.000	100,00%			
2.4.1.8.10.9.1.02	Transferências de Convênio da União - Ministério do Desenvolvimento Regional					
		802.000				3
1510	Outras Transferências de Convênios ou Contratos de Repasse da União	802.000	100,00%			
2.4.1.8.10.9.1.03	Transferências de Convênio da União - Ministério da Agricultura, Pecuária e Abastecimento					
		852.000				3
1510	Outras Transferências de Convênios ou Contratos de Repasse da União	852.000	100,00%			
2.4.1.8.10.9.1.04	Transferências de Convênio da União para os Programas da Assistência Social					
		170.000				1
1312	Transferências de Convênios - Assistência Social	170.000	100,00%			
2.4.1.8.10.9.1.05	Transferência de Convênios da União - Ministério dos Esportes					
		200.000				1
1510	Outras Transferências de Convênios ou Contratos de Repasse da União	200.000	100,00%			
2.4.1.8.12.0.0.00	Transferências de Recursos do Fundo Nacional de Assistência Social □FNAS					
		68.000				0
2.4.1.8.12.1.1.00	Transferências de Recursos do Fundo Nacional de Assistência Social □FNAS					
		68.000				0
1311	Transferência de Recursos do Fundo Nacional de Assistência Social - FNAS	68.000	100,00%			
2.4.2.0.00.0.0.00	Transferências Intergovernamentais					
				132.000		0
2.4.2.8.00.0.0.00	Transferências dos Estados, Distrito Federal, e de suas Entidades					
				132.000		0
2.4.2.8.10.0.0.00	Transferências de Convênios dos Estados e do Distrito Federal e de suas Entidades					
				132.000		0
2.4.2.8.10.2.1.00	Transferências de Convênios dos Estados destinadas a Programas de Educação					
				132.000		0
1125	Transferências de Convênios ou de Contratos de Repasse vinculados à Educação	132.000	100,00%			
7.0.0.0.00.0.0.00	Receitas Intra-Orçamentárias Correntes					
					1.100.000	4
7.2.0.0.00.0.0.00	Receitas de Contribuições					
					1.100.000	4
7.2.1.0.00.0.0.00	Contribuições Sociais					
				1.100.000		4
7.2.1.8.00.0.0.00	Contribuições Sociais Específicas de Estados, DF e Municípios					
				1.100.000		4
7.2.1.8.03.0.0.00	CPSSS Patronal - Servidor Civil - Específico de EST/DF/MUN					
		950.000				3
7.2.1.8.03.1.1.00	Contribuição Patronal - Servidor Civil Ativo					
		950.000				3
1420	Recursos vinculados ao RPPS - Plano Financeiro - Entrada de Recursos	950.000	100,00%			
7.2.1.8.04.0.0.00	CPSSS Patronal - Parcelamentos - Específico de EST/DF/MUN					
		150.000				1
7.2.1.8.04.1.1.00	Contribuição Patronal - Parcelamentos - Servidor Civil Ativo					
		145.000				1
1420	Recursos vinculados ao RPPS - Plano Financeiro - Entrada de Recursos	145.000	100,00%			



Cód. Receita Fonte de Recurso	Descrição da Receita	Alíneas e Sub-alíneas	Rúbricas e Sub-rúbricas	Fontes e Sub-fontes	Categorias Econômicas e Sub-categorias Econômicas	%
7.2.1.8.04.1.2.00	Contribuição Patronal - Parcelamentos - Servidor Civil Ativo		□ Multas e Juros			
		5.000				0
1420	Recursos vinculados ao RPPS - Plano Financeiro - Entrada de Recursos	5.000	100,00%			
9.0.0.0.00.0.0.00	Receitas Correntes				2.336.680	8
9.7.0.0.00.0.0.00	Transferências Correntes				2.336.680	8
9.7.1.0.00.0.0.00	Transferências da União e de suas Entidades			1.945.300		7
9.7.1.8.00.0.0.00	Transferências da União - Específicas de Estados, DF e Municípios			1.945.300		7
9.7.1.8.01.0.0.00	Participação na Receita da União	1.945.100				7
9.7.1.8.01.2.1.00	Dedução de Receita para Formação do FUNDEB - FPM	1.945.000				7
1001	Recursos Ordinários	1.945.000	100,00%			
9.7.1.8.01.5.1.00	Dedução de Receita para Formação do FUNDEB - ITR	100				0
1001	Recursos Ordinários	100	100,00%			
9.7.1.8.06.0.0.00	Transferência Financeira do ICMS □ Desoneração □ L.C. Nº 87/96	200				0
9.7.1.8.06.1.1.00	Dedução de Receita para Formação do FUNDEB - ICMS Desoneração - LC 87/96	200				0
1001	Recursos Ordinários	200	100,00%			
9.7.2.0.00.0.0.00	Transferências dos Estados e do Distrito Federal e de suas Entidades			391.380		1
9.7.2.8.00.0.0.00	Transferências dos Estados - Específicas de Estados, DF e Municípios			391.380		1
9.7.2.8.01.0.0.00	Participação na Receita dos Estados	391.380				1
9.7.2.8.01.1.1.00	Dedução de Receita para Formação do FUNDEB - ICMS	365.520				1
1001	Recursos Ordinários	365.520	100,00%			
9.7.2.8.01.2.1.00	Dedução de Receita para Formação do FUNDEB - IPVA	25.760				0
1001	Recursos Ordinários	25.760	100,00%			
9.7.2.8.01.3.1.00	Dedução de Receita para Formação do FUNDEB - IPI - Exportação	100				0
1001	Recursos Ordinários	100	100,00%			

1 - Total da Direta: 25.409.356
2 - Total da Indireta: 2.223.144
3 - Total (1 + 2): 27.632.500
Total da Intra-Orçamentária: 1.100.000


CLAIR LEIFÃO MARTINS
CPF 477.984.084-87
CRC-PB/O-7 4.395


LUIZ GALVÃO DA SILVA
PREFEITO

**Prefeitura Municipal de Juru**

Secretaria de Planejamento, Orçamento e Finanças

Departamento de Contabilidade - Orçamento-Programa de 2020 - R\$ 1,00

Resumo Geral da Despesa

141

Cód. Despesa	Descrição da Despesa	Esfera	Total	Direta	Indireta	%
3000.00	DESPESAS CORRENTES					
		Total:	22.879.762	21.042.338	1.837.424	83
		Fiscal:	14.725.788	14.725.788	0	
		Seguridade:	8.153.974	6.316.550	1.837.424	
3100.00	PESSOAL E ENCARGOS SOCIAIS					
		Total:	14.877.270	13.197.170	1.680.100	54
		Fiscal:	9.459.030	9.459.030	0	
		Seguridade:	5.418.240	3.738.140	1.680.100	
3200.00	JUROS E ENCARGOS DA DÍVIDA					
		Total:	5.500	5.500	0	0
		Fiscal:	5.500	5.500	0	
		Seguridade:	0	0	0	
3300.00	OUTRAS DESPESAS CORRENTES					
		Total:	7.996.992	7.839.668	157.324	29
		Fiscal:	5.261.258	5.261.258	0	
		Seguridade:	2.735.734	2.578.410	157.324	
4000.00	DESPESAS DE CAPITAL					
		Total:	4.187.618	4.177.018	10.600	15
		Fiscal:	3.142.518	3.142.518	0	
		Seguridade:	1.045.100	1.034.500	10.600	
4400.00	INVESTIMENTOS					
		Total:	3.756.618	3.746.018	10.600	14
		Fiscal:	2.712.018	2.712.018	0	
		Seguridade:	1.044.600	1.034.000	10.600	
4500.00	INVERSÕES FINANCEIRAS					
		Total:	3.000	3.000	0	0
		Fiscal:	2.500	2.500	0	
		Seguridade:	500	500	0	
4600.00	AMORTIZAÇÃO DA DÍVIDA					
		Total:	428.000	428.000	0	2
		Fiscal:	428.000	428.000	0	
		Seguridade:	0	0	0	
9000.00	Reserva de Contingência					
		Total:	565.120	190.000	375.120	2
		Fiscal:	190.000	190.000	0	
		Seguridade:	375.120	0	375.120	
9900.00	Reserva de Contingência					
		Total:	565.120	190.000	375.120	2
		Fiscal:	190.000	190.000	0	
		Seguridade:	375.120	0	375.120	
		1 - Fiscal:	18.058.306	18.058.306	0	
		2 - Seguridade:	9.574.194	7.351.050	2.223.144	
		3 - Total (1 + 2):	27.632.500	25.409.356	2.223.144	
		Intra-Orçamentária:	1.100.000	1.100.000	0	


CLAIR LEFFÃO MARTINS
 CPF 477.984.084-87





Prefeitura Municipal de Juru

Secretaria de Planejamento, Orçamento e Finanças

Departamento de Contabilidade - Orçamento-Programa de 2020 - R\$ 1,00

Resumo Geral da Despesa

Cód. Despesa	Descrição da Despesa	Esfera	Total	Direta	Indireta	%
--------------	----------------------	--------	-------	--------	----------	---

CRC-PB/O-7 4.395

LUIZ GALVÃO DA SILVA
PREFEITO



Cód. Despesa	Descrição da Despesa	Desdobramento	Elemento	Categorias e Sub-categorias Econômicas	%
3000.00	DESPESAS CORRENTES				
		Total:		8.153.974	30
		Direta:		6.316.550	
		Indireta:		1.837.424	
3100.00	PESSOAL E ENCARGOS SOCIAIS				
		Total:	5.418.240		20
		Direta:	3.738.140		
		Indireta:	1.680.100		
3190.00	Aplicações Diretas				
		Total:	5.191.740		19
		Direta:	3.511.640		
		Indireta:	1.680.100		
3190.01	Aposentadorias, Reserva Remunerada e Reformas				
		Total:	1.484.000		5
		Direta:			
		Indireta:	1.484.000		
3190.03	Pensões				
		Total:	95.400		0
		Direta:			
		Indireta:	95.400		
3190.04	Contratação por Tempo Determinado				
		Total:	504.500		2
		Direta:	504.500		
		Indireta:			
3190.0501	OUTROS BENEFÍCIOS PREVIDENCIÁRIOS				
		Total:	26.500		0
		Direta:			
		Indireta:	26.500		
3190.11	Vencimentos e Vantagens Fixas - Pessoal Civil				
		Total:	2.911.740		11
		Direta:	2.848.140		
		Indireta:	63.600		
3190.13	Obrigações Patronais				
		Total:	155.100		1
		Direta:	144.500		
		Indireta:	10.600		
3190.16	Outras Despesas Variáveis - Pessoal Civil				
		Total:	8.500		0
		Direta:	8.500		
		Indireta:			
3190.92	Despesas de Exercícios Anteriores				
		Total:	5.000		0
		Direta:	5.000		
		Indireta:			
3190.96	Ressarcimento de Despesas de Pessoal Requisitado				
		Total:	1.000		0
		Direta:	1.000		
		Indireta:			



Cód. Despesa	Descrição da Despesa	Desdobramento	Elemento	Categorias e Sub-categorias Econômicas	%
3191.00	Aplicação Direta Decorrente de Operação entre Órgãos, Fundos e Entidades Integrantes dos Orçamentos	Total: 226.500			1
		Direta:	226.500		
		Indireta:			
3191.13	Contribuições Patronais (19)(I)	Total: 226.500			1
		Direta:	226.500		
		Indireta:			
3300.00	OUTRAS DESPESAS CORRENTES	Total:	2.735.734		10
		Direta:	2.578.410		
		Indireta:	157.324		
3350.00	Transferências a Instituições Privadas sem Fins Lucrativos	Total: 6.500			0
		Direta:	6.500		
		Indireta:			
3350.39	Outros Serviços de Terceiros - Pessoa Jurídica	Total: 1.000			0
		Direta:	1.000		
		Indireta:			
3350.41	Contribuições	Total: 2.000			0
		Direta:	2.000		
		Indireta:			
3350.43	Subvenções Sociais	Total: 3.000			0
		Direta:	3.000		
		Indireta:			
3350.47	Obrigações Tributárias e Contributivas (5)(I)	Total: 500			0
		Direta:	500		
		Indireta:			
3371.00	Transferências a Consórcios Públicos	Total: 1.000			0
		Direta:	1.000		
		Indireta:			
3371.41	Contribuições	Total: 1.000			0
		Direta:	1.000		
		Indireta:			
3390.00	Aplicações Diretas	Total: 2.728.234			10
		Direta:	2.570.910		
		Indireta:	157.324		
3390.04	Contratação por Tempo Determinado	Total: 5.000			0
		Direta:	5.000		
		Indireta:			



Cód. Despesa	Descrição da Despesa	Desdobramento	Elemento	Categorias e Sub-categorias Econômicas	%
3390.13	Obrigações Patronais - Prest.	Total:	6.000		0
		Direta:			
		Indireta:	6.000		
3390.14	Diárias - Civil	Total:	19.180		0
		Direta:	16.000		
		Indireta:	3.180		
3390.30	Material de Consumo	Total:	884.480		3
		Direta:	876.000		
		Indireta:	8.480		
3390.31	Premiações Culturais, Artísticas, Científicas, Desportivas e Outras (6)(I)	Total:	152.500		1
		Direta:	152.500		
		Indireta:			
3390.32	Material, Bem ou Serviço para Distribuição Gratuita	Total:	122.500		0
		Direta:	122.500		
		Indireta:			
3390.33	Passagens e Despesas com Locomoção	Total:	12.180		0
		Direta:	9.000		
		Indireta:	3.180		
3390.35	Serviços de Consultoria	Total:	62.500		0
		Direta:	9.500		
		Indireta:	53.000		
3390.36	Outros Serviços de Terceiros - Pessoa Física	Total:	471.500		2
		Direta:	439.700		
		Indireta:	31.800		
3390.39	Outros Serviços de Terceiros - Pessoa Jurídica	Total:	902.000		3
		Direta:	864.900		
		Indireta:	37.100		
3390.40	Serviços de Tecnologia da Informação e Comunicação	Total:	38.300		0
		Direta:	30.500		
		Indireta:	7.800		
3390.47	Obrigações Tributárias e Contributivas	Total:	13.670		0
		Direta:	7.310		
		Indireta:	6.360		
3390.48	Outros Auxílios Financeiros a Pessoas Físicas	Total:	9.000		0
		Direta:	9.000		
		Indireta:			




Cód. Despesa	Descrição da Despesa	Desdobramento	Elemento	Categorias e Sub-categorias Econômicas	%
3390.91	Sentenças Judiciais	Total:	1.000		0
		Direta:	1.000		
		Indireta:			
3390.92	Despesas de Exercícios Anteriores	Total:	6.424		0
		Direta:	6.000		
		Indireta:	424		
3390.93	Indenizações e Restituições	Total:	22.000		0
		Direta:	22.000		
		Indireta:			
4000.00	DESPESAS DE CAPITAL	Total:		1.045.100	4
		Direta:		1.034.500	
		Indireta:		10.600	
4400.00	INVESTIMENTOS	Total:	1.044.600		4
		Direta:	1.034.000		
		Indireta:	10.600		
4490.00	Aplicações Diretas	Total:	1.044.600		4
		Direta:	1.034.000		
		Indireta:	10.600		
4490.51	Obras e Instalações	Total:	825.000		3
		Direta:	825.000		
		Indireta:			
4490.52	Equipamentos e Material Permanente	Total:	213.600		1
		Direta:	203.000		
		Indireta:	10.600		
4490.61	Aquisição de Imóveis	Total:	4.000		0
		Direta:	4.000		
		Indireta:			
4490.92	Despesas de Exercícios Anteriores	Total:	2.000		0
		Direta:	2.000		
		Indireta:			
4500.00	INVERSÕES FINANCEIRAS	Total:	500		0
		Direta:	500		
		Indireta:			
4590.00	Aplicações Diretas	Total:	500		0
		Direta:	500		
		Indireta:			



Cód. Despesa	Descrição da Despesa	Desdobramento	Elemento	Categorias e Sub-categorias Econômicas	%
4590.61	Aquisição de Imóveis	Total:	500		0
		Direta:	500		
		Indireta:			
9000.00	Reserva de Contingência	Total:		375.120	1
		Direta:			
		Indireta:		375.120	
9900.00	Reserva de Contingência	Total:	375.120		1
		Direta:			
		Indireta:	375.120		
9990.00	Reserva de Contingência	Total:	375.120		1
		Direta:			
		Indireta:	375.120		
9990.99	Reserva de Contingência	Total:	375.120		1
		Direta:			
		Indireta:	375.120		

1 - Total da Direta: 7.351.050
2 - Total da Indireta: 2.223.144
3 - Total (1 + 2): 9.574.194
Total da Intra-Orçamentária: 226.500


CLAIR LEIFÃO MARTINS
CPF 477.984.084-87
CRC-PB/O-7 4.395


LUIZ GALVÃO DA SILVA
PREFEITO



Cód. Despesa	Descrição da Despesa	Desdobramento	Elemento	Categorias e Sub-categorias Econômicas	%
3000.00	DESPESAS CORRENTES				
		Total:		22.879.762	83
		Direta:		21.042.338	
		Indireta:		1.837.424	
3100.00	PESSOAL E ENCARGOS SOCIAIS				
		Total:	14.877.270		54
		Direta:	13.197.170		
		Indireta:	1.680.100		
3190.00	Aplicações Diretas				
		Total:	13.927.270		50
		Direta:	12.247.170		
		Indireta:	1.680.100		
3190.01	Aposentadorias, Reserva Remunerada e Reformas				
		Total:	1.484.000		5
		Direta:			
		Indireta:	1.484.000		
3190.03	Pensões				
		Total:	95.400		0
		Direta:			
		Indireta:	95.400		
3190.04	Contratação por Tempo Determinado				
		Total:	1.034.000		4
		Direta:	1.034.000		
		Indireta:			
3190.0501	OUTROS BENEFÍCIOS PREVIDENCIÁRIOS				
		Total:	26.500		0
		Direta:			
		Indireta:	26.500		
3190.11	Vencimentos e Vantagens Fixas - Pessoal Civil				
		Total:	10.424.240		38
		Direta:	10.360.640		
		Indireta:	63.600		
3190.13	Obrigações Patronais				
		Total:	640.130		2
		Direta:	629.530		
		Indireta:	10.600		
3190.16	Outras Despesas Variáveis - Pessoal Civil				
		Total:	19.500		0
		Direta:	19.500		
		Indireta:			
3190.91	Sentenças Judiciais				
		Total:	190.000		1
		Direta:	190.000		
		Indireta:			
3190.92	Despesas de Exercícios Anteriores				
		Total:	12.500		0
		Direta:	12.500		
		Indireta:			



Cód. Despesa	Descrição da Despesa	Desdobramento	Elemento	Categorias e Sub-categorias Econômicas	%
3190.96	Ressarcimento de Despesas de Pessoal Requisitado	Total:	1.000		0
		Direta:	1.000		
		Indireta:			
3191.00	Aplicação Direta Decorrente de Operação entre Órgãos, Fundos e Entidades Integrantes dos Orçamentos	Total:	950.000		3
		Direta:	950.000		
		Indireta:			
3191.13	Contribuições Patronais (19)(I)	Total:	950.000		3
		Direta:	950.000		
		Indireta:			
3200.00	JUROS E ENCARGOS DA DÍVIDA	Total:	5.500		0
		Direta:	5.500		
		Indireta:			
3290.00	Aplicações Diretas	Total:	500		0
		Direta:	500		
		Indireta:			
3290.21	Juros sobre a Dívida por Contrato	Total:	500		0
		Direta:	500		
		Indireta:			
3291.22	Outros Encargos sobre a Dívida por Contrato	Total:	5.000		0
		Direta:	5.000		
		Indireta:			
3300.00	OUTRAS DESPESAS CORRENTES	Total:	7.996.992		29
		Direta:	7.839.668		
		Indireta:	157.324		
3350.00	Transferências a Instituições Privadas sem Fins Lucrativos	Total:	81.000		0
		Direta:	81.000		
		Indireta:			
3350.39	Outros Serviços de Terceiros - Pessoa Jurídica	Total:	1.500		0
		Direta:	1.500		
		Indireta:			
3350.41	Contribuições	Total:	70.500		0
		Direta:	70.500		
		Indireta:			
3350.43	Subvenções Sociais	Total:	8.500		0
		Direta:	8.500		
		Indireta:			



Cód. Despesa	Descrição da Despesa	Desdobramento	Elemento	Categorias e Sub-categorias Econômicas	%
3350.47	Obrigações Tributárias e Contributivas (5)(I)	Total:	500		0
		Direta:	500		
		Indireta:			
3371.00	Transferências a Consórcios Públicos	Total:	1.000		0
		Direta:	1.000		
		Indireta:			
3371.41	Contribuições	Total:	1.000		0
		Direta:	1.000		
		Indireta:			
3390.00	Aplicações Diretas	Total:	7.914.992		29
		Direta:	7.757.668		
		Indireta:	157.324		
3390.04	Contratação por Tempo Determinado	Total:	27.500		0
		Direta:	27.500		
		Indireta:			
3390.13	Obrigação Patronal - Prest.	Total:	7.680		0
		Direta:	1.680		
		Indireta:	6.000		
3390.14	Diárias - Civil	Total:	51.090		0
		Direta:	47.910		
		Indireta:	3.180		
3390.30	Material de Consumo	Total:	2.340.527		8
		Direta:	2.332.047		
		Indireta:	8.480		
3390.31	Premiações Culturais, Artísticas, Científicas, Desportivas e Outras (6)(I)	Total:	155.500		1
		Direta:	155.500		
		Indireta:			
3390.32	Material, Bem ou Serviço para Distribuição Gratuita	Total:	129.000		0
		Direta:	129.000		
		Indireta:			
3390.33	Passagens e Despesas com Locomoção	Total:	20.385		0
		Direta:	17.205		
		Indireta:	3.180		
3390.35	Serviços de Consultoria	Total:	462.700		2
		Direta:	409.700		
		Indireta:	53.000		



Cód. Despesa	Descrição da Despesa	Desdobramento	Elemento	Categorias e Sub-categorias Econômicas	%
3390.36	Outros Serviços de Terceiros - Pessoa Física	Total: 1.441.850			5
		Direta:	1.410.050		
		Indireta:	31.800		
3390.37	Locação de Mão-de-Obra	Total: 1.000			0
		Direta:	1.000		
		Indireta:			
3390.39	Outros Serviços de Terceiros - Pessoa Jurídica	Total: 2.787.860			10
		Direta:	2.750.760		
		Indireta:	37.100		
3390.40	Serviços de Tecnologia da Informação e Comunicação	Total: 141.690			1
		Direta:	133.890		
		Indireta:	7.800		
3390.47	Obrigações Tributárias e Contributivas	Total: 153.875			1
		Direta:	147.515		
		Indireta:	6.360		
3390.48	Outros Auxílios Financeiros a Pessoas Físicas	Total: 9.000			0
		Direta:	9.000		
		Indireta:			
3390.91	Sentenças Judiciais	Total: 112.000			0
		Direta:	112.000		
		Indireta:			
3390.92	Despesas de Exercícios Anteriores	Total: 23.732			0
		Direta:	23.308		
		Indireta:	424		
3390.93	Indenizações e Restituições	Total: 49.603			0
		Direta:	49.603		
		Indireta:			
4000.00	DESPESAS DE CAPITAL	Total: 4.187.618			15
		Direta:	4.177.018		
		Indireta:	10.600		
4400.00	INVESTIMENTOS	Total: 3.756.618			14
		Direta:	3.746.018		
		Indireta:	10.600		
4490.00	Aplicações Diretas	Total: 3.756.618			14
		Direta:	3.746.018		
		Indireta:	10.600		

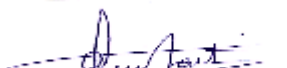


Cód. Despesa	Descrição da Despesa	Desdobramento	Elemento	Categorias e Sub-categorias Econômicas	%
4490.51	Obras e Instalações	Total: 3.132.500 Direta: 3.132.500 Indireta:			11
4490.52	Equipamentos e Material Permanente	Total: 612.118 Direta: 601.518 Indireta: 10.600			2
4490.61	Aquisição de Imóveis	Total: 6.000 Direta: 6.000 Indireta:			0
4490.92	Despesas de Exercícios Anteriores	Total: 6.000 Direta: 6.000 Indireta:			0
4500.00	INVERSÕES FINANCEIRAS	Total: 3.000 Direta: 3.000 Indireta:			0
4590.00	Aplicações Diretas	Total: 3.000 Direta: 3.000 Indireta:			0
4590.61	Aquisição de Imóveis	Total: 3.000 Direta: 3.000 Indireta:			0
4600.00	AMORTIZAÇÃO DA DÍVIDA	Total: 428.000 Direta: 428.000 Indireta:			2
4690.00	Aplicações Diretas	Total: 283.000 Direta: 283.000 Indireta:			1
4690.71	Principal da Dívida Contratual Resgatado	Total: 83.000 Direta: 83.000 Indireta:			0
4690.91	Sentenças Judiciais	Total: 200.000 Direta: 200.000 Indireta:			1
4691.00	Aplicações Diretas	Total: 145.000 Direta: 145.000 Indireta:			1



Cód. Despesa	Descrição da Despesa	Desdobramento	Elemento	Categorias e Sub-categorias Econômicas	%
4691.71	Outras Amortizações da Dívida Contratada	Total:	145.000		1
		Direta:	145.000		
		Indireta:			
9000.00	Reserva de Contingência	Total:		565.120	2
		Direta:		190.000	
		Indireta:		375.120	
9900.00	Reserva de Contingência	Total:	565.120		2
		Direta:	190.000		
		Indireta:	375.120		
9990.00	Reserva de Contingência	Total:	565.120		2
		Direta:	190.000		
		Indireta:	375.120		
9990.99	Reserva de Contingência	Total:	565.120		2
		Direta:	190.000		
		Indireta:	375.120		

1 - Total da Direta: 25.409.356
2 - Total da Indireta: 2.223.144
3 - Total (1 + 2): 27.632.500
Total da Intra-Orçamentária: 1.100.000


CLAIR LEIFÃO MARTINS
CPF 477.984.084-87
CRC-PB/O-7 4.395


LUIZ GALVÃO DA SILVA
PREFEITO



Cód. Despesa	Descrição da Despesa	Desdobramento	Elemento	Categorias e Sub-categorias Econômicas	%
3000.00	DESPESAS CORRENTES				
		Total:		14.725.788	53
		Direta:		14.725.788	
		Indireta:			
3100.00	PESSOAL E ENCARGOS SOCIAIS				
		Total:	9.459.030		34
		Direta:	9.459.030		
		Indireta:			
3190.00	Aplicações Diretas				
		Total:	8.735.530		32
		Direta:	8.735.530		
		Indireta:			
3190.04	Contratação por Tempo Determinado				
		Total:	529.500		2
		Direta:	529.500		
		Indireta:			
3190.11	Vencimentos e Vantagens Fixas - Pessoal Civil				
		Total:	7.512.500		27
		Direta:	7.512.500		
		Indireta:			
3190.13	Obrigações Patronais				
		Total:	485.030		2
		Direta:	485.030		
		Indireta:			
3190.16	Outras Despesas Variáveis - Pessoal Civil				
		Total:	11.000		0
		Direta:	11.000		
		Indireta:			
3190.91	Sentenças Judiciais				
		Total:	190.000		1
		Direta:	190.000		
		Indireta:			
3190.92	Despesas de Exercícios Anteriores				
		Total:	7.500		0
		Direta:	7.500		
		Indireta:			
3191.00	Aplicação Direta Decorrente de Operação entre Órgãos, Fundos e Entidades Integrantes dos Orçamentos				
		Total:	723.500		3
		Direta:	723.500		
		Indireta:			
3191.13	Contribuições Patronais (19)(I)				
		Total:	723.500		3
		Direta:	723.500		
		Indireta:			
3200.00	JUROS E ENCARGOS DA DÍVIDA				
		Total:	5.500		0
		Direta:	5.500		
		Indireta:			

**Prefeitura Municipal de Juru**

Secretaria de Planejamento, Orçamento e Finanças

Departamento de Contabilidade - Orçamento-Programa de 2020 - R\$ 1,00

Demonstrativo da Despesa Segundo as Categorias Econômicas - ANEXO II - LF nº 4.320/64

155

Fiscal

Cód. Despesa	Descrição da Despesa	Desdobramento	Elemento	Categorias e Sub-categorias Econômicas	%
3290.00	Aplicações Diretas	Total:	500		0
		Direta:	500		
		Indireta:			
3290.21	Juros sobre a Dívida por Contrato	Total:	500		0
		Direta:	500		
		Indireta:			
3291.22	Outros Encargos sobre a Dívida por Contrato	Total:	5.000		0
		Direta:	5.000		
		Indireta:			
3300.00	OUTRAS DESPESAS CORRENTES	Total:	5.261.258		19
		Direta:	5.261.258		
		Indireta:			
3350.00	Transferências a Instituições Privadas sem Fins Lucrativos	Total:	74.500		0
		Direta:	74.500		
		Indireta:			
3350.39	Outros Serviços de Terceiros - Pessoa Jurídica	Total:	500		0
		Direta:	500		
		Indireta:			
3350.41	Contribuições	Total:	68.500		0
		Direta:	68.500		
		Indireta:			
3350.43	Subvenções Sociais	Total:	5.500		0
		Direta:	5.500		
		Indireta:			
3390.00	Aplicações Diretas	Total:	5.186.758		19
		Direta:	5.186.758		
		Indireta:			
3390.04	Contratação por Tempo Determinado	Total:	22.500		0
		Direta:	22.500		
		Indireta:			
3390.13	Obrigação Patronal - Prest.	Total:	1.680		0
		Direta:	1.680		
		Indireta:			
3390.14	Diárias - Civil	Total:	31.910		0
		Direta:	31.910		
		Indireta:			

**Prefeitura Municipal de Juru**

Secretaria de Planejamento, Orçamento e Finanças

Departamento de Contabilidade - Orçamento-Programa de 2020 - R\$ 1,00

Demonstrativo da Despesa Segundo as Categorias Econômicas - ANEXO II - LF nº 4.320/64

156

Fiscal

Cód. Despesa	Descrição da Despesa	Desdobramento	Elemento	Categorias e Sub-categorias Econômicas	%
3390.30	Material de Consumo	Total:	1.456.047		5
		Direta:	1.456.047		
		Indireta:			
3390.31	Premiações Culturais, Artísticas, Científicas, Desportivas e Outras (6)(I)	Total:	3.000		0
		Direta:	3.000		
		Indireta:			
3390.32	Material, Bem ou Serviço para Distribuição Gratuita	Total:	6.500		0
		Direta:	6.500		
		Indireta:			
3390.33	Passagens e Despesas com Locomoção	Total:	8.205		0
		Direta:	8.205		
		Indireta:			
3390.35	Serviços de Consultoria	Total:	400.200		1
		Direta:	400.200		
		Indireta:			
3390.36	Outros Serviços de Terceiros - Pessoa Física	Total:	970.350		4
		Direta:	970.350		
		Indireta:			
3390.37	Locação de Mão-de-Obra	Total:	1.000		0
		Direta:	1.000		
		Indireta:			
3390.39	Outros Serviços de Terceiros - Pessoa Jurídica	Total:	1.885.860		7
		Direta:	1.885.860		
		Indireta:			
3390.40	Serviços de Tecnologia da Informação e Comunicação	Total:	103.390		0
		Direta:	103.390		
		Indireta:			
3390.47	Obrigações Tributárias e Contributivas	Total:	140.205		1
		Direta:	140.205		
		Indireta:			
3390.91	Sentenças Judiciais	Total:	111.000		0
		Direta:	111.000		
		Indireta:			
3390.92	Despesas de Exercícios Anteriores	Total:	17.308		0
		Direta:	17.308		
		Indireta:			



Cód. Despesa	Descrição da Despesa	Desdobramento	Elemento	Categorias e Sub-categorias Econômicas	%
3390.93	Indenizações e Restituições	Total:	27.603		0
		Direta:	27.603		
		Indireta:			
4000.00	DESPESAS DE CAPITAL	Total:		3.142.518	11
		Direta:		3.142.518	
		Indireta:			
4400.00	INVESTIMENTOS	Total:	2.712.018		10
		Direta:	2.712.018		
		Indireta:			
4490.00	Aplicações Diretas	Total:	2.712.018		10
		Direta:	2.712.018		
		Indireta:			
4490.51	Obras e Instalações	Total:	2.307.500		8
		Direta:	2.307.500		
		Indireta:			
4490.52	Equipamentos e Material Permanente	Total:	398.518		1
		Direta:	398.518		
		Indireta:			
4490.61	Aquisição de Imóveis	Total:	2.000		0
		Direta:	2.000		
		Indireta:			
4490.92	Despesas de Exercícios Anteriores	Total:	4.000		0
		Direta:	4.000		
		Indireta:			
4500.00	INVERSÕES FINANCEIRAS	Total:	2.500		0
		Direta:	2.500		
		Indireta:			
4590.00	Aplicações Diretas	Total:	2.500		0
		Direta:	2.500		
		Indireta:			
4590.61	Aquisição de Imóveis	Total:	2.500		0
		Direta:	2.500		
		Indireta:			
4600.00	AMORTIZAÇÃO DA DÍVIDA	Total:	428.000		2
		Direta:	428.000		
		Indireta:			

**Prefeitura Municipal de Juru**

Secretaria de Planejamento, Orçamento e Finanças

Departamento de Contabilidade - Orçamento-Programa de 2020 - R\$ 1,00


Demonstrativo da Despesa Segundo as Categorias Econômicas - ANEXO II - LF nº 4.320/64

158

Fiscal

Cód. Despesa	Descrição da Despesa	Desdobramento	Elemento	Categorias e Sub-categorias Econômicas	%
4690.00	Aplicações Diretas	Total:	283.000		1
		Direta:	283.000		
		Indireta:			
4690.71	Principal da Dívida Contratual Resgatado	Total:	83.000		0
		Direta:	83.000		
		Indireta:			
4690.91	Sentenças Judiciais	Total:	200.000		1
		Direta:	200.000		
		Indireta:			
4691.00	Aplicações Diretas	Total:	145.000		1
		Direta:	145.000		
		Indireta:			
4691.71	Outras Amortizações da Dívida Contratada	Total:	145.000		1
		Direta:	145.000		
		Indireta:			
9000.00	Reserva de Contingência	Total:		190.000	1
		Direta:		190.000	
		Indireta:			
9900.00	Reserva de Contingência	Total:		190.000	1
		Direta:		190.000	
		Indireta:			
9990.00	Reserva de Contingência	Total:	190.000		1
		Direta:	190.000		
		Indireta:			
9990.99	Reserva de Contingência	Total:	190.000		1
		Direta:	190.000		
		Indireta:			

1 - Total da Direta: 18.058.306
2 - Total da Indireta: 0
3 - Total (1 + 2): 18.058.306
Total da Intra-Orçamentária: 873.500


CLAIR LEFFAG MARTINS
CPF 477.984.084-87
CRC-PB/O-7 4.395





Prefeitura Municipal de Juru

Secretaria de Planejamento, Orçamento e Finanças

Departamento de Contabilidade - Orçamento-Programa de 2020 - R\$ 1,00

Demonstrativo da Despesa Segundo as Categorias Econômicas - ANEXO II - LF nº 4.320/64

159

Fiscal

Cód. Despesa	Descrição da Despesa	Desdobramento	Elemento	Categorias e Sub-categorias Econômicas	%
--------------	----------------------	---------------	----------	----------------------------------------	---

LUIZ GALVÃO DA SILVA
PREFEITO

**Prefeitura Municipal de Juru**

Secretaria de Planejamento, Orçamento e Finanças

Departamento de Contabilidade - Orçamento-Programa de 2020 - R\$ 1,00

Demonstrativo da Despesa Segundo as Categorias Econômicas - ANEXO II - LF nº 4.320/64

160

Órgão

Cód. Despesa	Descrição da Despesa	Desdobramento	Elemento	Categorias e Sub-categorias Econômicas
001	Prefeitura Municipal de Juru			
3000.00	DESPESAS CORRENTES			20.076.599
3100.00	PESSOAL E ENCARGOS SOCIAIS		12.390.140	
3190.00	Aplicações Diretas	11.440.140		
3190.04	Contratação por Tempo Determinado	1.034.000		
3190.11	Vencimentos e Vantagens Fixas - Pessoal Civil	9.699.140		
3190.13	Obrigações Patronais	484.000		
3190.16	Outras Despesas Variáveis - Pessoal Civil	19.500		
3190.91	Sentenças Judiciais	190.000		
3190.92	Despesas de Exercícios Anteriores	12.500		
3190.96	Ressarcimento de Despesas de Pessoal Requisitado	1.000		
3191.00	Aplicação Direta Decorrente de Operação entre Órgãos, Fundos e Entidades Integrantes dos Orçamentos	950.000		
3191.13	Contribuições Patronais (19)(I)	950.000		
3200.00	JUROS E ENCARGOS DA DÍVIDA		5.500	
3290.00	Aplicações Diretas	500		
3290.21	Juros sobre a Dívida por Contrato	500		
3291.22	Outros Encargos sobre a Dívida por Contrato	5.000		
3300.00	OUTRAS DESPESAS CORRENTES		7.680.959	
3350.00	Transferências a Instituições Privadas sem Fins Lucrativos	81.000		
3350.39	Outros Serviços de Terceiros - Pessoa Jurídica	1.500		
3350.41	Contribuições	70.500		
3350.43	Subvenções Sociais	8.500		
3350.47	Obrigações Tributárias e Contributivas (5)(I)	500		
3371.00	Transferências a Consórcios Públicos	1.000		
3371.41	Contribuições	1.000		
3390.00	Aplicações Diretas	7.598.959		
3390.04	Contratação por Tempo Determinado	27.500		
3390.14	Diárias - Civil	43.500		
3390.30	Material de Consumo	2.321.022		
3390.31	Premiações Culturais, Artísticas, Científicas, Desportivas e Outras (6)(I)	155.500		
3390.32	Material, Bem ou Serviço para Distribuição Gratuita	129.000		
3390.33	Passagens e Despesas com Locomoção	15.000		
3390.35	Serviços de Consultoria	321.500		
3390.36	Outros Serviços de Terceiros - Pessoa Física	1.401.230		
3390.37	Locação de Mão-de-Obra	1.000		
3390.39	Outros Serviços de Terceiros - Pessoa Jurídica	2.723.197		
3390.40	Serviços de Tecnologia da Informação e Comunicação	125.700		
3390.47	Obrigações Tributárias e Contributivas	145.310		
3390.48	Outros Auxílios Financeiros a Pessoas Físicas	9.000		
3390.91	Sentenças Judiciais	112.000		
3390.92	Despesas de Exercícios Anteriores	20.000		
3390.93	Indenizações e Restituições	48.500		
4000.00	DESPESAS DE CAPITAL			4.170.403
4400.00	INVESTIMENTOS		3.739.403	
4490.00	Aplicações Diretas	3.739.403		
4490.51	Obras e Instalações	3.132.500		
4490.52	Equipamentos e Material Permanente	594.903		
4490.61	Aquisição de Imóveis	6.000		
4490.92	Despesas de Exercícios Anteriores	6.000		
4500.00	INVERSÕES FINANCEIRAS		3.000	
4590.00	Aplicações Diretas	3.000		
4590.61	Aquisição de Imóveis	3.000		

**Prefeitura Municipal de Juru**

Secretaria de Planejamento, Orçamento e Finanças

Departamento de Contabilidade - Orçamento-Programa de 2020 - R\$ 1,00

Demonstrativo da Despesa Segundo as Categorias Econômicas - ANEXO II - LF nº 4.320/64

161

Órgão

Cód. Despesa	Descrição da Despesa	Desdobramento	Elemento	Categorias e Sub-categorias Econômicas
001	Prefeitura Municipal de Juru			
4600.00	AMORTIZAÇÃO DA DÍVIDA		428.000	
4690.00	Aplicações Diretas	283.000		
4690.71	Principal da Dívida Contratual Resgatado	83.000		
4690.91	Sentenças Judiciais	200.000		
4691.00	Aplicações Diretas	145.000		
4691.71	Outras Amortizações da Dívida Contratada	145.000		
9000.00	Reserva de Contingência			190.000
9900.00	Reserva de Contingência		190.000	
9990.00	Reserva de Contingência	190.000		
9990.99	Reserva de Contingência	190.000		
			Total:	24.437.002

**Prefeitura Municipal de Juru**

Secretaria de Planejamento, Orçamento e Finanças

Departamento de Contabilidade - Orçamento-Programa de 2020 - R\$ 1,00

Demonstrativo da Despesa Segundo as Categorias Econômicas - ANEXO II - LF nº 4.320/64

162

Órgão

Cód. Despesa	Descrição da Despesa	Desdobramento	Elemento	Categorias e Sub-categorias Econômicas
002	Câmara Municipal de Juru			
3000.00	DESPESAS CORRENTES			965.739
3100.00	PESSOAL E ENCARGOS SOCIAIS		807.030	
3190.00	Aplicações Diretas	807.030		
3190.11	Vencimentos e Vantagens Fixas - Pessoal Civil	661.500		
3190.13	Obrigações Patronais	145.530		
3300.00	OUTRAS DESPESAS CORRENTES		158.709	
3390.00	Aplicações Diretas	158.709		
3390.13	Obrigações Patronais - Prest.	1.680		
3390.14	Diárias - Civil	4.410		
3390.30	Material de Consumo	11.025		
3390.33	Passagens e Despesas com Locomoção	2.205		
3390.35	Serviços de Consultoria	88.200		
3390.36	Outros Serviços de Terceiros - Pessoa Física	8.820		
3390.39	Outros Serviços de Terceiros - Pessoa Jurídica	27.563		
3390.40	Serviços de Tecnologia da Informação e Comunicação	8.190		
3390.47	Obrigações Tributárias e Contributivas	2.205		
3390.92	Despesas de Exercícios Anteriores	3.308		
3390.93	Indenizações e Restituições	1.103		
4000.00	DESPESAS DE CAPITAL			6.615
4400.00	INVESTIMENTOS		6.615	
4490.00	Aplicações Diretas	6.615		
4490.52	Equipamentos e Material Permanente	6.615		
			Total:	972.354

**Prefeitura Municipal de Juru**

Secretaria de Planejamento, Orçamento e Finanças

Departamento de Contabilidade - Orçamento-Programa de 2020 - R\$ 1,00

Demonstrativo da Despesa Segundo as Categorias Econômicas - ANEXO II - LF nº 4.320/64


163

Órgão

Cód. Despesa	Descrição da Despesa	Desdobramento	Elemento	Categorias e Sub-categorias Econômicas
003	Instituto de Previdência dos Servidores Municipais			
3000.00	DESPESAS CORRENTES			1.837.424
3100.00	PESSOAL E ENCARGOS SOCIAIS		1.680.100	
3190.00	Aplicações Diretas	1.680.100		
3190.01	Aposentadorias, Reserva Remunerada e Reformas	1.484.000		
3190.03	Pensões	95.400		
3190.0501	OUTROS BENEFÍCIOS PREVIDENCIÁRIOS	26.500		
3190.11	Vencimentos e Vantagens Fixas - Pessoal Civil	63.600		
3190.13	Obrigações Patronais	10.600		
3300.00	OUTRAS DESPESAS CORRENTES		157.324	
3390.00	Aplicações Diretas	157.324		
3390.13	Obrigação Patronal - Prest.	6.000		
3390.14	Diárias - Civil	3.180		
3390.30	Material de Consumo	8.480		
3390.33	Passagens e Despesas com Locomoção	3.180		
3390.35	Serviços de Consultoria	53.000		
3390.36	Outros Serviços de Terceiros - Pessoa Física	31.800		
3390.39	Outros Serviços de Terceiros - Pessoa Jurídica	37.100		
3390.40	Serviços de Tecnologia da Informação e Comunicação	7.800		
3390.47	Obrigações Tributárias e Contributivas	6.360		
3390.92	Despesas de Exercícios Anteriores	424		
4000.00	DESPESAS DE CAPITAL			10.600
4400.00	INVESTIMENTOS		10.600	
4490.00	Aplicações Diretas	10.600		
4490.52	Equipamentos e Material Permanente	10.600		
9000.00	Reserva de Contingência			375.120
9900.00	Reserva de Contingência		375.120	
9990.00	Reserva de Contingência	375.120		
9990.99	Reserva de Contingência	375.120		

Total: 2.223.144

1 - Total da Direta: 25.409.356
 2 - Total da Indireta: 2.223.144
3 - Total (1 + 2): 27.632.500
 Total da Intra-Orçamentária: 1.100.000


 CLAIR LEIFÃO MARTINS
 CPF 477.984.084-87
 CRC-PB/O-7 4.395


 LUIZ GALVÃO DA SILVA
 PREFEITO



Prefeitura Municipal de Juru

Secretaria de Planejamento, Orçamento e Finanças

Departamento de Contabilidade - Orçamento-Programa de 2020 - R\$ 1,00

Demonstrativo da Funções, Subfunções e Programa por Operações Especiais, Projetos e Atividades - ANEXO VII

164

Código	Descrição	Esfera	Total	Operações Especiais	Projeto	Atividade	%
01	Legislativa						
		Total:	972.354		6.615	965.739	4
		Fiscal:	972.354		6.615	965.739	
		Seguridade:					
02	Judiciário						
		Total:	480.000				2
		Fiscal:	480.000	480.000			
		Seguridade:					
04	Administração						
		Total:	1.950.387			1.950.387	7
		Fiscal:	1.950.387			1.950.387	
		Seguridade:					
08	Assistência Social						
		Total:	1.170.500		252.000	918.500	4
		Fiscal:					
		Seguridade:	1.170.500		252.000	918.500	
10	Saúde						
		Total:	6.180.550		758.500	5.422.050	22
		Fiscal:					
		Seguridade:	6.180.550		758.500	5.422.050	
12	Educação						
		Total:	8.904.943		297.500	8.607.443	32
		Fiscal:	8.904.943		297.500	8.607.443	
		Seguridade:					
13	Cultura						
		Total:	35.500			35.500	0
		Fiscal:	35.500			35.500	
		Seguridade:					
14	Direitos da Cidadania						
		Total:	8.500			8.500	0
		Fiscal:	8.500			8.500	
		Seguridade:					
15	Urbanismo						
		Total:	3.057.422		1.112.000	1.945.422	11
		Fiscal:	3.057.422		1.112.000	1.945.422	
		Seguridade:					
20	Agricultura						
		Total:	605.000		252.500	352.500	2
		Fiscal:	605.000		252.500	352.500	
		Seguridade:					
23	Comércio e Serviços						
		Total:	811.000		404.000	407.000	3
		Fiscal:	811.000		404.000	407.000	
		Seguridade:					
26	Transporte						
		Total:	317.200		303.000	14.200	1
		Fiscal:	317.200		303.000	14.200	
		Seguridade:					



Prefeitura Municipal de Juru

Secretaria de Planejamento, Orçamento e Finanças

Departamento de Contabilidade - Orçamento-Programa de 2020 - R\$ 1,00

Demonstrativo da Funções, Subfunções e Programa por Operações Especiais, Projetos e Atividades - ANEXO VII

165

Código	Descrição	Esfera	Total	Operações Especiais	Projeto	Atividade	%
27	Desporto e Lazer						
		Total:	361.500		202.000	159.500	1
		Fiscal:	361.500		202.000	159.500	
		Seguridade:					
28	Encargos Especiais						
		Total:	2.587.644	3.696.048		375.120	9
		Fiscal:	364.500	364.500			
		Seguridade:	2.223.144	1.848.024		375.120	
99	Reserva de Contingência						
		Total:	190.000			190.000	1
		Fiscal:	190.000			190.000	
		Seguridade:					
031	Ação Legislativa						
		Total:	972.354		6.615	965.739	4
		Fiscal:	972.354		6.615	965.739	
		Seguridade:					
062	Def. Interesse Públ. no Proc. Judiciário						
		Total:	480.000				2
		Fiscal:	480.000	480.000			
		Seguridade:					
122	Administração Geral						
		Total:	2.373.887			2.373.887	9
		Fiscal:	2.373.887			2.373.887	
		Seguridade:					
241	Assistência ao Idoso						
		Total:	3.000			3.000	0
		Fiscal:					
		Seguridade:	3.000			3.000	
243	Assistência à Criança a ao Adolescente						
		Total:	93.000			93.000	0
		Fiscal:					
		Seguridade:	93.000			93.000	
244	Assistência Comunitária						
		Total:	972.500		150.000	822.500	4
		Fiscal:					
		Seguridade:	972.500		150.000	822.500	
272	Previdência do Regime Estatutário						
		Total:	2.223.144	3.696.048		375.120	8
		Fiscal:					
		Seguridade:	2.223.144	1.848.024		375.120	
301	Atenção Básica						
		Total:	4.179.130		185.000	3.994.130	15
		Fiscal:					
		Seguridade:	4.179.130		185.000	3.994.130	
302	Assistência Hospitalar e Ambulatorial						
		Total:	1.349.400		115.000	1.234.400	5
		Fiscal:					
		Seguridade:	1.349.400		115.000	1.234.400	



Prefeitura Municipal de Juru

Secretaria de Planejamento, Orçamento e Finanças

Departamento de Contabilidade - Orçamento-Programa de 2020 - R\$ 1,00

Demonstrativo da Funções, Subfunções e Programa por Operações Especiais, Projetos e Atividades - ANEXO VII

166

Código	Descrição	Esfera	Total	Operações Especiais	Projeto	Atividade	%
303	Suporte Profilático e Terapêutico						
		Total:	106.000			106.000	0
		Fiscal:					
		Seguridade:	106.000			106.000	
305	Vigilância Epidemiológica						
		Total:	87.520			87.520	0
		Fiscal:					
		Seguridade:	87.520			87.520	
306	Alimentação e Nutrição						
		Total:	102.000		102.000		0
		Fiscal:					
		Seguridade:	102.000		102.000		
361	Ensino Fundamental						
		Total:	8.275.780		189.500	8.086.280	30
		Fiscal:	8.275.780		189.500	8.086.280	
		Seguridade:					
362	Ensino Médio						
		Total:	24.878			24.878	0
		Fiscal:	24.878			24.878	
		Seguridade:					
365	Educação Infantil						
		Total:	233.125		108.000	125.125	1
		Fiscal:	233.125		108.000	125.125	
		Seguridade:					
368	Educação Básica						
		Total:	371.160			371.160	1
		Fiscal:	371.160			371.160	
		Seguridade:					
392	Difusão Cultural						
		Total:	35.500			35.500	0
		Fiscal:	35.500			35.500	
		Seguridade:					
422	Direitos Individuais, Colet. e Difusos						
		Total:	8.500			8.500	0
		Fiscal:	8.500			8.500	
		Seguridade:					
451	Infra-Estrutura Urbana						
		Total:	303.000		303.000		1
		Fiscal:	303.000		303.000		
		Seguridade:					
452	Serviços Urbanos						
		Total:	2.249.422		304.000	1.945.422	8
		Fiscal:	2.249.422		304.000	1.945.422	
		Seguridade:					
511	Saneamento Básico Rural						
		Total:	102.000		102.000		0
		Fiscal:					
		Seguridade:	102.000		102.000		



Prefeitura Municipal de Juru

Secretaria de Planejamento, Orçamento e Finanças

Departamento de Contabilidade - Orçamento-Programa de 2020 - R\$ 1,00

Demonstrativo da Funções, Subfunções e Programa por Operações Especiais, Projetos e Atividades - ANEXO VII

167

Código	Descrição	Esfera	Total	Operações Especiais	Projeto	Atividade	%
512	Saneamento Básico Urbano						
		Total:	861.500		861.500		3
		Fiscal:	505.000		505.000		
		Seguridade:	356.500		356.500		
606	Extensão Rural						
		Total:	297.500		252.500	45.000	1
		Fiscal:	297.500		252.500	45.000	
		Seguridade:					
695	Turismo						
		Total:	811.000		404.000	407.000	3
		Fiscal:	811.000		404.000	407.000	
		Seguridade:					
782	Transporte Rodoviário						
		Total:	317.200		303.000	14.200	1
		Fiscal:	317.200		303.000	14.200	
		Seguridade:					
812	Desporto Comunitário						
		Total:	245.500		202.000	43.500	1
		Fiscal:	245.500		202.000	43.500	
		Seguridade:					
841	Refinanciamento da Dívida Interna						
		Total:	233.500				1
		Fiscal:	233.500	233.500			
		Seguridade:					
845	Transferências						
		Total:	131.000				0
		Fiscal:	131.000	131.000			
		Seguridade:					
999	Reserva de Contingência						
		Total:	190.000			190.000	1
		Fiscal:	190.000			190.000	
		Seguridade:					
0001	Gestão de Encargos Especiais						
		Total:	844.500				3
		Fiscal:	844.500	844.500			
		Seguridade:					
0002	Gestão do Sistema Previdenciário - Regime Próprio do Município						
		Total:	2.223.144	3.696.048		375.120	8
		Fiscal:					
		Seguridade:	2.223.144	1.848.024		375.120	
1001	Novo Jeito de Educar						
		Total:	8.744.443		297.500	8.446.943	32
		Fiscal:	8.744.443		297.500	8.446.943	
		Seguridade:					
1002	Aprimoramento da Gestão em Saúde						
		Total:	5.119.740		758.500	4.361.240	19
		Fiscal:					
		Seguridade:	5.119.740		758.500	4.361.240	



Prefeitura Municipal de Juru


Secretaria de Planejamento, Orçamento e Finanças

Departamento de Contabilidade - Orçamento-Programa de 2020 - R\$ 1,00

Demonstrativo da Funções, Subfunções e Programa por Operações Especiais, Projetos e Atividades - ANEXO VII

168

Código	Descrição	Esfera	Total	Operações Especiais	Projeto	Atividade	%
1003	Assistência Social: incluindo cidadãos com justiça e equidade						
		Total:	977.500		252.000	725.500	4
		Fiscal:					
		Seguridade:	977.500		252.000	725.500	
1004	Construir Minha Cidade: caminhos para o desenvolvimento						
		Total:	2.783.200		2.273.500	509.700	10
		Fiscal:	2.783.200		2.273.500	509.700	
		Seguridade:					
2001	Gestão e Fortalecimento do Poder Legislativo						
		Total:	972.354		6.615	965.739	4
		Fiscal:	972.354		6.615	965.739	
		Seguridade:					
2002	Gestão Administrativa e Governamental						
		Total:	5.967.619			5.967.619	22
		Fiscal:	4.713.809			4.713.809	
		Seguridade:	1.253.810			1.253.810	
		1 - Fiscal:	18.058.306	844.500	2.577.615	14.636.191	
		2 - Seguridade:	9.574.194	1.848.024	1.010.500	6.715.670	
		3 - Total (1 + 2):	27.632.500	2.692.524	3.588.115	21.351.861	
		Intra-Orçamentária:	1.100.000	150.000		950.000	


CLAIR LEIFÃO MARTINS
CPF 477.984.084-87
CRC-PB/O-7 4.395


LUIZ GALVÃO DA SILVA
PREFEITO



Prefeitura Municipal de Juru

Secretaria de Planejamento, Orçamento e Finanças

Departamento de Contabilidade - Orçamento-Programa de 2020 - R\$ 1,00

Demonstrativo da Funções, Subfunções e Programa por Operações Especiais, Projetos e Atividades - ANEXO VI

169

Código	Descrição	Esfera	Total	Operações Especiais	Projeto	Atividade	%
01.010	Câmara Municipal						
01	Legislativa						
		Total:	972.354		6.615	965.739	
		Fiscal:	972.354		6.615	965.739	
		Seguridade:					
031	Ação Legislativa						
		Total:	972.354		6.615	965.739	
		Fiscal:	972.354		6.615	965.739	
		Seguridade:					
2001	Gestão e Fortalecimento do Poder Legislativo						
		Total:	972.354		6.615	965.739	
		Fiscal:	972.354		6.615	965.739	
		Seguridade:					
Total da Unidade:			972.354		6.615	965.739	4
Fiscal:			972.354		6.615	965.739	
Seguridade:							



Prefeitura Municipal de Juru

Secretaria de Planejamento, Orçamento e Finanças

Departamento de Contabilidade - Orçamento-Programa de 2020 - R\$ 1,00

Demonstrativo da Funções, Subfunções e Programa por Operações Especiais, Projetos e Atividades -
ANEXO VI

Código	Descrição	Esfera	Total	Operações Especiais	Projeto	Atividade	%
02.010	Instituto de Previdência dos Servidores Municipais de Juru - IPSEJ						
28	Encargos Especiais						
		Total:	2.223.144	1.848.024		375.120	
		Fiscal:					
		Seguridade:	2.223.144	1.848.024		375.120	
272	Previdência do Regime Estatutário						
		Total:	2.223.144	1.848.024		375.120	
		Fiscal:					
		Seguridade:	2.223.144	1.848.024		375.120	
0002	Gestão do Sistema Previdenciário - Regime Próprio do Município						
		Total:	2.223.144	1.848.024		375.120	
		Fiscal:					
		Seguridade:	2.223.144	1.848.024		375.120	
Total da Unidade:			2.223.144	1.848.024		375.120	8
Fiscal:							
Seguridade:			2.223.144	1.848.024		375.120	



Prefeitura Municipal de Juru

Secretaria de Planejamento, Orçamento e Finanças

Departamento de Contabilidade - Orçamento-Programa de 2020 - R\$ 1,00

Demonstrativo da Funções, Subfunções e Programa por Operações Especiais, Projetos e Atividades - ANEXO VI

171

Código	Descrição	Esfera	Total	Operações Especiais	Projeto	Atividade	%
02.020	Gabinete do Prefeito						
04	Administração						
		Total:	550.887			550.887	
		Fiscal:	550.887			550.887	
		Seguridade:					
122	Administração Geral						
		Total:	550.887			550.887	
		Fiscal:	550.887			550.887	
		Seguridade:					
2002	Gestão Administrativa e Governamental						
		Total:	550.887			550.887	
		Fiscal:	550.887			550.887	
		Seguridade:					
Total da Unidade:			550.887			550.887	2
Fiscal:			550.887			550.887	
Seguridade:							



Prefeitura Municipal de Juru

Secretaria de Planejamento, Orçamento e Finanças

Departamento de Contabilidade - Orçamento-Programa de 2020 - R\$ 1,00

Demonstrativo da Funções, Subfunções e Programa por Operações Especiais, Projetos e Atividades - ANEXO VI

172

Código	Descrição	Esfera	Total	Operações Especiais	Projeto	Atividade	%
02.030	Secretaria de Políticas para Mulheres						
14	Direitos da Cidadania						
		Total:	8.500			8.500	
		Fiscal:	8.500			8.500	
		Seguridade:					
422	Direitos Individuais, Colet. e Difusos						
		Total:	8.500			8.500	
		Fiscal:	8.500			8.500	
		Seguridade:					
2002	Gestão Administrativa e Governamental						
		Total:	8.500			8.500	
		Fiscal:	8.500			8.500	
		Seguridade:					
Total da Unidade:			8.500			8.500	0
Fiscal:			8.500			8.500	
Seguridade:							



Prefeitura Municipal de Juru

Secretaria de Planejamento, Orçamento e Finanças

Departamento de Contabilidade - Orçamento-Programa de 2020 - R\$ 1,00

Demonstrativo da Funções, Subfunções e Programa por Operações Especiais, Projetos e Atividades - ANEXO VI

173

Código	Descrição	Esfera	Total	Operações Especiais	Projeto	Atividade	%
02.040	Secretaria de Administração						
04	Administração						
		Total:	1.082.500			1.082.500	
		Fiscal:	1.082.500			1.082.500	
		Seguridade:					
122	Administração Geral						
		Total:	1.082.500			1.082.500	
		Fiscal:	1.082.500			1.082.500	
		Seguridade:					
2002	Gestão Administrativa e Governamental						
		Total:	1.082.500			1.082.500	
		Fiscal:	1.082.500			1.082.500	
		Seguridade:					
		Total da Unidade:	1.082.500			1.082.500	4
		Fiscal:	1.082.500			1.082.500	
		Seguridade:					



Prefeitura Municipal de Juru

Secretaria de Planejamento, Orçamento e Finanças

Departamento de Contabilidade - Orçamento-Programa de 2020 - R\$ 1,00

Demonstrativo da Funções, Subfunções e Programa por Operações Especiais, Projetos e Atividades - ANEXO VI

174

Código	Descrição	Esfera	Total	Operações Especiais	Projeto	Atividade	%
02.050	Secretaria de Planejamento, Orçamento e Finanças						
02	Judiciário						
		Total:	480.000	480.000			
		Fiscal:	480.000	480.000			
		Seguridade:					
062	Def. Interesse Públ. no Proc. Judiciário						
		Total:	480.000	480.000			
		Fiscal:	480.000	480.000			
		Seguridade:					
0001	Gestão de Encargos Especiais						
		Total:	480.000	480.000			
		Fiscal:	480.000	480.000			
		Seguridade:					
04	Administração						
		Total:	281.000			281.000	
		Fiscal:	281.000			281.000	
		Seguridade:					
122	Administração Geral						
		Total:	281.000			281.000	
		Fiscal:	281.000			281.000	
		Seguridade:					
2002	Gestão Administrativa e Governamental						
		Total:	281.000			281.000	
		Fiscal:	281.000			281.000	
		Seguridade:					
28	Encargos Especiais						
		Total:	364.500	364.500			
		Fiscal:	364.500	364.500			
		Seguridade:					
841	Refinanciamento da Dívida Interna						
		Total:	233.500	233.500			
		Fiscal:	233.500	233.500			
		Seguridade:					



Prefeitura Municipal de Juru

Secretaria de Planejamento, Orçamento e Finanças

Departamento de Contabilidade - Orçamento-Programa de 2020 - R\$ 1,00

Demonstrativo da Funções, Subfunções e Programa por Operações Especiais, Projetos e Atividades - ANEXO VI

175

Código	Descrição	Esfera	Total	Operações Especiais	Projeto	Atividade	%
02.050	Secretaria de Planejamento, Orçamento e Finanças						
28	Encargos Especiais						
		Total:	364.500	364.500			
		Fiscal:	364.500	364.500			
		Seguridade:					
841	Refinanciamento da Dívida Interna						
		Total:	233.500	233.500			
		Fiscal:	233.500	233.500			
		Seguridade:					
0001	Gestão de Encargos Especiais						
		Total:	233.500	233.500			
		Fiscal:	233.500	233.500			
		Seguridade:					
845	Transferências						
		Total:	131.000	131.000			
		Fiscal:	131.000	131.000			
		Seguridade:					
0001	Gestão de Encargos Especiais						
		Total:	131.000	131.000			
		Fiscal:	131.000	131.000			
		Seguridade:					
		Total da Unidade:	1.125.500	844.500		281.000	4
		Fiscal:	1.125.500	844.500		281.000	
		Seguridade:					



Prefeitura Municipal de Juru

Secretaria de Planejamento, Orçamento e Finanças

Departamento de Contabilidade - Orçamento-Programa de 2020 - R\$ 1,00

Demonstrativo da Funções, Subfunções e Programa por Operações Especiais, Projetos e Atividades - ANEXO VI

176

Código	Descrição	Esfera	Total	Operações Especiais	Projeto	Atividade	%
02.060	Secretaria de Controle Interno						
04	Administração						
		Total:	30.500			30.500	
		Fiscal:	30.500			30.500	
		Seguridade:					
122	Administração Geral						
		Total:	30.500			30.500	
		Fiscal:	30.500			30.500	
		Seguridade:					
2002	Gestão Administrativa e Governamental						
		Total:	30.500			30.500	
		Fiscal:	30.500			30.500	
		Seguridade:					
Total da Unidade:			30.500			30.500	0
Fiscal:			30.500			30.500	
Seguridade:							



Prefeitura Municipal de Juru

Secretaria de Planejamento, Orçamento e Finanças

Departamento de Contabilidade - Orçamento-Programa de 2020 - R\$ 1,00

Demonstrativo da Funções, Subfunções e Programa por Operações Especiais, Projetos e Atividades - ANEXO VI

177

Código	Descrição	Esfera	Total	Operações Especiais	Projeto	Atividade	%
02.070	Secretaria de Articulação Institucional						
04	Administração						
		Total:	5.500			5.500	
		Fiscal:	5.500			5.500	
		Seguridade:					
122	Administração Geral						
		Total:	5.500			5.500	
		Fiscal:	5.500			5.500	
		Seguridade:					
2002	Gestão Administrativa e Governamental						
		Total:	5.500			5.500	
		Fiscal:	5.500			5.500	
		Seguridade:					
Total da Unidade:			5.500			5.500	0
Fiscal:			5.500			5.500	
Seguridade:							



Prefeitura Municipal de Juru

Secretaria de Planejamento, Orçamento e Finanças

Departamento de Contabilidade - Orçamento-Programa de 2020 - R\$ 1,00

Demonstrativo da Funções, Subfunções e Programa por Operações Especiais, Projetos e Atividades - ANEXO VI

178

Código	Descrição	Esfera	Total	Operações Especiais	Projeto	Atividade	%
02.080	Secretaria de Educação						
12	Educação						
		Total:	8.904.943		297.500	8.607.443	
		Fiscal:	8.904.943		297.500	8.607.443	
		Seguridade:					
361	Ensino Fundamental						
		Total:	8.275.780		189.500	8.086.280	
		Fiscal:	8.275.780		189.500	8.086.280	
		Seguridade:					
1001	Novo Jeito de Educar						
		Total:	8.115.280		189.500	7.925.780	
		Fiscal:	8.115.280		189.500	7.925.780	
		Seguridade:					
2002	Gestão Administrativa e Governamental						
		Total:	160.500			160.500	
		Fiscal:	160.500			160.500	
		Seguridade:					
362	Ensino Médio						
		Total:	24.878			24.878	
		Fiscal:	24.878			24.878	
		Seguridade:					
1001	Novo Jeito de Educar						
		Total:	24.878			24.878	
		Fiscal:	24.878			24.878	
		Seguridade:					
365	Educação Infantil						
		Total:	233.125		108.000	125.125	
		Fiscal:	233.125		108.000	125.125	
		Seguridade:					

**Prefeitura Municipal de Juru**

Secretaria de Planejamento, Orçamento e Finanças

Departamento de Contabilidade - Orçamento-Programa de 2020 - R\$ 1,00

Demonstrativo da Funções, Subfunções e Programa por Operações Especiais, Projetos e Atividades -
ANEXO VI

179

Código	Descrição	Esfera	Total	Operações Especiais	Projeto	Atividade	%
02.080	Secretaria de Educação						
12	Educação						
		Total:	8.904.943		297.500	8.607.443	
		Fiscal:	8.904.943		297.500	8.607.443	
		Seguridade:					
365	Educação Infantil						
		Total:	233.125		108.000	125.125	
		Fiscal:	233.125		108.000	125.125	
		Seguridade:					
1001	Novo Jeito de Educar						
		Total:	233.125		108.000	125.125	
		Fiscal:	233.125		108.000	125.125	
		Seguridade:					
368	Educação Básica						
		Total:	371.160			371.160	
		Fiscal:	371.160			371.160	
		Seguridade:					
1001	Novo Jeito de Educar						
		Total:	371.160			371.160	
		Fiscal:	371.160			371.160	
		Seguridade:					
		Total da Unidade:	8.904.943		297.500	8.607.443	32
		Fiscal:	8.904.943		297.500	8.607.443	
		Seguridade:					



Prefeitura Municipal de Juru

Secretaria de Planejamento, Orçamento e Finanças

Departamento de Contabilidade - Orçamento-Programa de 2020 - R\$ 1,00

Demonstrativo da Funções, Subfunções e Programa por Operações Especiais, Projetos e Atividades - ANEXO VI

Código	Descrição	Esfera	Total	Operações Especiais	Projeto	Atividade	%
02.090	Secretaria de Saúde						
10	Saúde						
		Total:	1.519.310		458.500	1.060.810	
		Fiscal:					
		Seguridade:	1.519.310		458.500	1.060.810	
301	Atenção Básica						
		Total:	1.060.810			1.060.810	
		Fiscal:					
		Seguridade:	1.060.810			1.060.810	
2002	Gestão Administrativa e Governamental						
		Total:	1.060.810			1.060.810	
		Fiscal:					
		Seguridade:	1.060.810			1.060.810	
511	Saneamento Básico Rural						
		Total:	102.000		102.000		
		Fiscal:					
		Seguridade:	102.000		102.000		
1002	Aprimoramento da Gestão em Saúde						
		Total:	102.000		102.000		
		Fiscal:					
		Seguridade:	102.000		102.000		
512	Saneamento Básico Urbano						
		Total:	356.500		356.500		
		Fiscal:					
		Seguridade:	356.500		356.500		
1002	Aprimoramento da Gestão em Saúde						
		Total:	356.500		356.500		
		Fiscal:					
		Seguridade:	356.500		356.500		
		Total da Unidade:	1.519.310		458.500	1.060.810	5
		Fiscal:					
		Seguridade:	1.519.310		458.500	1.060.810	



Prefeitura Municipal de Juru

Secretaria de Planejamento, Orçamento e Finanças

Departamento de Contabilidade - Orçamento-Programa de 2020 - R\$ 1,00

Demonstrativo da Funções, Subfunções e Programa por Operações Especiais, Projetos e Atividades - ANEXO VI

181

Código	Descrição	Esfera	Total	Operações Especiais	Projeto	Atividade	%
02.100	Fundo Municipal de Saúde						
10	Saúde						
		Total:	4.661.240		300.000	4.361.240	
		Fiscal:					
		Seguridade:	4.661.240		300.000	4.361.240	
301	Atenção Básica						
		Total:	3.118.320		185.000	2.933.320	
		Fiscal:					
		Seguridade:	3.118.320		185.000	2.933.320	
1002	Aprimoramento da Gestão em Saúde						
		Total:	3.118.320		185.000	2.933.320	
		Fiscal:					
		Seguridade:	3.118.320		185.000	2.933.320	
302	Assistência Hospitalar e Ambulatorial						
		Total:	1.349.400		115.000	1.234.400	
		Fiscal:					
		Seguridade:	1.349.400		115.000	1.234.400	
1002	Aprimoramento da Gestão em Saúde						
		Total:	1.349.400		115.000	1.234.400	
		Fiscal:					
		Seguridade:	1.349.400		115.000	1.234.400	
303	Suporte Profilático e Terapêutico						
		Total:	106.000			106.000	
		Fiscal:					
		Seguridade:	106.000			106.000	
1002	Aprimoramento da Gestão em Saúde						
		Total:	106.000			106.000	
		Fiscal:					
		Seguridade:	106.000			106.000	
305	Vigilância Epidemiológica						
		Total:	87.520			87.520	
		Fiscal:					
		Seguridade:	87.520			87.520	



Prefeitura Municipal de Juru

Secretaria de Planejamento, Orçamento e Finanças

Departamento de Contabilidade - Orçamento-Programa de 2020 - R\$ 1,00

Demonstrativo da Funções, Subfunções e Programa por Operações Especiais, Projetos e Atividades - ANEXO VI

Código	Descrição	Esfera	Total	Operações Especiais	Projeto	Atividade	%
02.100	Fundo Municipal de Saúde						
10	Saúde						
		Total:	4.661.240		300.000	4.361.240	
		Fiscal:					
		Seguridade:	4.661.240		300.000	4.361.240	
305	Vigilância Epidemiológica						
		Total:	87.520			87.520	
		Fiscal:					
		Seguridade:	87.520			87.520	
1002	Aprimoramento da Gestão em Saúde						
		Total:	87.520			87.520	
		Fiscal:					
		Seguridade:	87.520			87.520	
		Total da Unidade:	4.661.240		300.000	4.361.240	17
		Fiscal:					
		Seguridade:	4.661.240		300.000	4.361.240	



Prefeitura Municipal de Juru

Secretaria de Planejamento, Orçamento e Finanças

Departamento de Contabilidade - Orçamento-Programa de 2020 - R\$ 1,00

Demonstrativo da Funções, Subfunções e Programa por Operações Especiais, Projetos e Atividades - ANEXO VI

183

Código	Descrição	Esfera	Total	Operações Especiais	Projeto	Atividade	%
02.110	Secretaria de Ação Social e Assunto da Família						
08	Assistência Social						
		Total:	312.500			312.500	
		Fiscal:					
		Seguridade:	312.500			312.500	
241	Assistência ao Idoso						
		Total:	3.000			3.000	
		Fiscal:					
		Seguridade:	3.000			3.000	
1003	Assistência Social: incluindo cidadãos com justiça e equidade						
		Total:	3.000			3.000	
		Fiscal:					
		Seguridade:	3.000			3.000	
243	Assistência à Criança a ao Adolescente						
		Total:	93.000			93.000	
		Fiscal:					
		Seguridade:	93.000			93.000	
1003	Assistência Social: incluindo cidadãos com justiça e equidade						
		Total:	93.000			93.000	
		Fiscal:					
		Seguridade:	93.000			93.000	
244	Assistência Comunitária						
		Total:	216.500			216.500	
		Fiscal:					
		Seguridade:	216.500			216.500	
1003	Assistência Social: incluindo cidadãos com justiça e equidade						
		Total:	23.500			23.500	
		Fiscal:					
		Seguridade:	23.500			23.500	



Prefeitura Municipal de Juru

Secretaria de Planejamento, Orçamento e Finanças

Departamento de Contabilidade - Orçamento-Programa de 2020 - R\$ 1,00

Demonstrativo da Funções, Subfunções e Programa por Operações Especiais, Projetos e Atividades - ANEXO VI

184

Código	Descrição	Esfera	Total	Operações Especiais	Projeto	Atividade	%
02.110	Secretaria de Ação Social e Assunto da Família						
08	Assistência Social						
		Total:	312.500			312.500	
		Fiscal:					
		Seguridade:	312.500			312.500	
244	Assistência Comunitária						
		Total:	216.500			216.500	
		Fiscal:					
		Seguridade:	216.500			216.500	
2002	Gestão Administrativa e Governamental						
		Total:	193.000			193.000	
		Fiscal:					
		Seguridade:	193.000			193.000	
		Total da Unidade:	312.500			312.500	1
		Fiscal:					
		Seguridade:	312.500			312.500	



Prefeitura Municipal de Juru

Secretaria de Planejamento, Orçamento e Finanças

Departamento de Contabilidade - Orçamento-Programa de 2020 - R\$ 1,00

Demonstrativo da Funções, Subfunções e Programa por Operações Especiais, Projetos e Atividades - ANEXO VI

185

Código	Descrição	Esfera	Total	Operações Especiais	Projeto	Atividade	%
02.120	Fundo Municipal de Assistência Social						
08	Assistência Social						
		Total:	858.000		252.000	606.000	
		Fiscal:					
		Seguridade:	858.000		252.000	606.000	
244	Assistência Comunitária						
		Total:	756.000		150.000	606.000	
		Fiscal:					
		Seguridade:	756.000		150.000	606.000	
1003	Assistência Social: incluindo cidadãos com justiça e equidade						
		Total:	756.000		150.000	606.000	
		Fiscal:					
		Seguridade:	756.000		150.000	606.000	
306	Alimentação e Nutrição						
		Total:	102.000		102.000		
		Fiscal:					
		Seguridade:	102.000		102.000		
1003	Assistência Social: incluindo cidadãos com justiça e equidade						
		Total:	102.000		102.000		
		Fiscal:					
		Seguridade:	102.000		102.000		
		Total da Unidade:	858.000		252.000	606.000	3
		Fiscal:					
		Seguridade:	858.000		252.000	606.000	



Prefeitura Municipal de Juru

Secretaria de Planejamento, Orçamento e Finanças

Departamento de Contabilidade - Orçamento-Programa de 2020 - R\$ 1,00

Demonstrativo da Funções, Subfunções e Programa por Operações Especiais, Projetos e Atividades - ANEXO VI

186

Código	Descrição	Esfera	Total	Operações Especiais	Projeto	Atividade	%
02.130	Secretaria de Infraestrutura						
15	Urbanismo						
		Total:	2.744.922		808.000	1.936.922	
		Fiscal:	2.744.922		808.000	1.936.922	
		Seguridade:					
451	Infra-Estrutura Urbana						
		Total:	303.000		303.000		
		Fiscal:	303.000		303.000		
		Seguridade:					
1004	Construir Minha Cidade: caminhos para o desenvolvimento						
		Total:	303.000		303.000		
		Fiscal:	303.000		303.000		
		Seguridade:					
452	Serviços Urbanos						
		Total:	1.936.922			1.936.922	
		Fiscal:	1.936.922			1.936.922	
		Seguridade:					
2002	Gestão Administrativa e Governamental						
		Total:	1.936.922			1.936.922	
		Fiscal:	1.936.922			1.936.922	
		Seguridade:					
512	Saneamento Básico Urbano						
		Total:	505.000		505.000		
		Fiscal:	505.000		505.000		
		Seguridade:					
1004	Construir Minha Cidade: caminhos para o desenvolvimento						
		Total:	505.000		505.000		
		Fiscal:	505.000		505.000		
		Seguridade:					
26	Transporte						
		Total:	317.200		303.000	14.200	
		Fiscal:	317.200		303.000	14.200	
		Seguridade:					



Prefeitura Municipal de Juru

Secretaria de Planejamento, Orçamento e Finanças

Departamento de Contabilidade - Orçamento-Programa de 2020 - R\$ 1,00

Demonstrativo da Funções, Subfunções e Programa por Operações Especiais, Projetos e Atividades - ANEXO VI

Código	Descrição	Esfera	Total	Operações Especiais	Projeto	Atividade	%
02.130	Secretaria de Infraestrutura						
26	Transporte						
		Total:	317.200		303.000	14.200	
		Fiscal:	317.200		303.000	14.200	
		Seguridade:					
782	Transporte Rodoviário						
		Total:	317.200		303.000	14.200	
		Fiscal:	317.200		303.000	14.200	
		Seguridade:					
1004	Construir Minha Cidade: caminhos para o desenvolvimento						
		Total:	317.200		303.000	14.200	
		Fiscal:	317.200		303.000	14.200	
		Seguridade:					
		Total da Unidade:	3.062.122		1.111.000	1.951.122	11
		Fiscal:	3.062.122		1.111.000	1.951.122	
		Seguridade:					



Prefeitura Municipal de Juru

Secretaria de Planejamento, Orçamento e Finanças

Departamento de Contabilidade - Orçamento-Programa de 2020 - R\$ 1,00

Demonstrativo da Funções, Subfunções e Programa por Operações Especiais, Projetos e Atividades - ANEXO VI

188

Código	Descrição	Esfera	Total	Operações Especiais	Projeto	Atividade	%
02.140	Secretaria de Desenvolvimento Urbano						
15	Urbanismo						
		Total:	8.500			8.500	
		Fiscal:	8.500			8.500	
		Seguridade:					
452	Serviços Urbanos						
		Total:	8.500			8.500	
		Fiscal:	8.500			8.500	
		Seguridade:					
2002	Gestão Administrativa e Governamental						
		Total:	8.500			8.500	
		Fiscal:	8.500			8.500	
		Seguridade:					
		Total da Unidade:	8.500			8.500	0
		Fiscal:	8.500			8.500	
		Seguridade:					



Prefeitura Municipal de Juru

Secretaria de Planejamento, Orçamento e Finanças

Departamento de Contabilidade - Orçamento-Programa de 2020 - R\$ 1,00

Demonstrativo da Funções, Subfunções e Programa por Operações Especiais, Projetos e Atividades - ANEXO VI

189

Código	Descrição	Esfera	Total	Operações Especiais	Projeto	Atividade	%
02.150	Secretaria de Cultura						
13	Cultura						
		Total:	35.500			35.500	
		Fiscal:	35.500			35.500	
		Seguridade:					
392	Difusão Cultural						
		Total:	35.500			35.500	
		Fiscal:	35.500			35.500	
		Seguridade:					
2002	Gestão Administrativa e Governamental						
		Total:	35.500			35.500	
		Fiscal:	35.500			35.500	
		Seguridade:					
Total da Unidade:			35.500			35.500	0
Fiscal:			35.500			35.500	
Seguridade:							



Prefeitura Municipal de Juru

Secretaria de Planejamento, Orçamento e Finanças

Departamento de Contabilidade - Orçamento-Programa de 2020 - R\$ 1,00

Demonstrativo da Funções, Subfunções e Programa por Operações Especiais, Projetos e Atividades - ANEXO VI

190

Código	Descrição	Esfera	Total	Operações Especiais	Projeto	Atividade	%
02.160	Secretaria de Agricultura, Meio Ambiente e Pesca.						
15	Urbanismo						
		Total:	304.000		304.000		
		Fiscal:	304.000		304.000		
		Seguridade:					
452	Serviços Urbanos						
		Total:	304.000		304.000		
		Fiscal:	304.000		304.000		
		Seguridade:					
1004	Construir Minha Cidade: caminhos para o desenvolvimento						
		Total:	304.000		304.000		
		Fiscal:	304.000		304.000		
		Seguridade:					
20	Agricultura						
		Total:	605.000		252.500	352.500	
		Fiscal:	605.000		252.500	352.500	
		Seguridade:					
122	Administração Geral						
		Total:	307.500			307.500	
		Fiscal:	307.500			307.500	
		Seguridade:					
2002	Gestão Administrativa e Governamental						
		Total:	307.500			307.500	
		Fiscal:	307.500			307.500	
		Seguridade:					
606	Extensão Rural						
		Total:	297.500		252.500	45.000	
		Fiscal:	297.500		252.500	45.000	
		Seguridade:					
1004	Construir Minha Cidade: caminhos para o desenvolvimento						
		Total:	297.500		252.500	45.000	
		Fiscal:	297.500		252.500	45.000	
		Seguridade:					



Prefeitura Municipal de Juru

Secretaria de Planejamento, Orçamento e Finanças

Departamento de Contabilidade - Orçamento-Programa de 2020 - R\$ 1,00

Demonstrativo da Funções, Subfunções e Programa por Operações Especiais, Projetos e Atividades - ANEXO VI

Código	Descrição	Esfera	Total	Operações Especiais	Projeto	Atividade	%
02.160	Secretaria de Agricultura, Meio Ambiente e Pesca.						
		Total da Unidade:	909.000		556.500	352.500	3
		Fiscal:	909.000		556.500	352.500	
		Seguridade:					



Prefeitura Municipal de Juru

Secretaria de Planejamento, Orçamento e Finanças

Departamento de Contabilidade - Orçamento-Programa de 2020 - R\$ 1,00

Demonstrativo da Funções, Subfunções e Programa por Operações Especiais, Projetos e Atividades - ANEXO VI

Código	Descrição	Esfera	Total	Operações Especiais	Projeto	Atividade	%
02.170	Secretaria de Juventude, Esporte, Turismo e Lazer						
23	Comércio e Serviços						
		Total:	811.000		404.000	407.000	
		Fiscal:	811.000		404.000	407.000	
		Seguridade:					
695	Turismo						
		Total:	811.000		404.000	407.000	
		Fiscal:	811.000		404.000	407.000	
		Seguridade:					
1004	Construir Minha Cidade: caminhos para o desenvolvimento						
		Total:	811.000		404.000	407.000	
		Fiscal:	811.000		404.000	407.000	
		Seguridade:					
27	Desporto e Lazer						
		Total:	361.500		202.000	159.500	
		Fiscal:	361.500		202.000	159.500	
		Seguridade:					
122	Administração Geral						
		Total:	116.000			116.000	
		Fiscal:	116.000			116.000	
		Seguridade:					
2002	Gestão Administrativa e Governamental						
		Total:	116.000			116.000	
		Fiscal:	116.000			116.000	
		Seguridade:					
812	Desporto Comunitário						
		Total:	245.500		202.000	43.500	
		Fiscal:	245.500		202.000	43.500	
		Seguridade:					
1004	Construir Minha Cidade: caminhos para o desenvolvimento						
		Total:	245.500		202.000	43.500	
		Fiscal:	245.500		202.000	43.500	
		Seguridade:					



Prefeitura Municipal de Juru

Secretaria de Planejamento, Orçamento e Finanças

Departamento de Contabilidade - Orçamento-Programa de 2020 - R\$ 1,00

Demonstrativo da Funções, Subfunções e Programa por Operações Especiais, Projetos e Atividades - ANEXO VI

Código	Descrição	Esfera	Total	Operações Especiais	Projeto	Atividade	%
02.170	Secretaria de Juventude, Esporte, Turismo e Lazer						
		Total da Unidade:	1.172.500		606.000	566.500	4
		Fiscal:	1.172.500		606.000	566.500	
		Seguridade:					

**Prefeitura Municipal de Juru**


Secretaria de Planejamento, Orçamento e Finanças

Departamento de Contabilidade - Orçamento-Programa de 2020 - R\$ 1,00

Demonstrativo da Funções, Subfunções e Programa por Operações Especiais, Projetos e Atividades - ANEXO VI

194

Código	Descrição	Esfera	Total	Operações Especiais	Projeto	Atividade	%
09.999	Reserva de Contingência						
99	Reserva de Contingência						
		Total:	190.000			190.000	
		Fiscal:	190.000			190.000	
		Seguridade:					
999	Reserva de Contingência						
		Total:	190.000			190.000	
		Fiscal:	190.000			190.000	
		Seguridade:					
2002	Gestão Administrativa e Governamental						
		Total:	190.000			190.000	
		Fiscal:	190.000			190.000	
		Seguridade:					
Total da Unidade:			190.000			190.000	1
Fiscal:			190.000			190.000	
Seguridade:							
	1 - Fiscal:		18.058.306	844.500	2.577.615	14.636.191	
	2 - Seguridade:		9.574.194	1.848.024	1.010.500	6.715.670	
	3 - Total (1 + 2):		27.632.500	2.692.524	3.588.115	21.351.861	
	Intra-Orçamentária:		1.100.000	150.000		950.000	


CLAIR LEIFÃO MARTINS
CPF 477.984.084-87
CRC-PB/O-7 4.395


LUIZ GALVÃO DA SILVA
PREFEITO



Prefeitura Municipal de Juru

Secretaria de Planejamento, Orçamento e Finanças

Departamento de Contabilidade - Orçamento-Programa de 2020 - R\$ 1,00

Demonstrativo da Funções, Subfunções e Programas conforme Vínculo com Recursos - ANEXO VIII

195

Código	Descrição	Esfera	Total	Próprios	Vinculados	%
01	Legislativa					
		Total:	972.354	972.354		4
		Fiscal:	972.354	972.354		
		Seguridade:				
02	Judiciário					
		Total:	480.000	480.000		2
		Fiscal:	480.000	480.000		
		Seguridade:				
04	Administração					
		Total:	1.950.387	1.950.387		7
		Fiscal:	1.950.387	1.950.387		
		Seguridade:				
08	Assistência Social					
		Total:	1.170.500	388.500	782.000	4
		Fiscal:				
		Seguridade:	1.170.500	388.500	782.000	
10	Saúde					
		Total:	6.180.550	2.495.010	3.685.540	22
		Fiscal:				
		Seguridade:	6.180.550	2.495.010	3.685.540	
12	Educação					
		Total:	8.904.943	1.284.203	7.620.740	32
		Fiscal:	8.904.943	1.284.203	7.620.740	
		Seguridade:				
13	Cultura					
		Total:	35.500	35.500		0
		Fiscal:	35.500	35.500		
		Seguridade:				
14	Direitos da Cidadania					
		Total:	8.500	8.500		0
		Fiscal:	8.500	8.500		
		Seguridade:				
15	Urbanismo					
		Total:	3.057.422	1.955.422	1.102.000	11
		Fiscal:	3.057.422	1.955.422	1.102.000	
		Seguridade:				
20	Agricultura					
		Total:	605.000	353.000	252.000	2
		Fiscal:	605.000	353.000	252.000	
		Seguridade:				
23	Comércio e Serviços					
		Total:	811.000	411.000	400.000	3
		Fiscal:	811.000	411.000	400.000	
		Seguridade:				
26	Transporte					
		Total:	317.200	6.700	310.500	1
		Fiscal:	317.200	6.700	310.500	
		Seguridade:				



Prefeitura Municipal de Juru

Secretaria de Planejamento, Orçamento e Finanças

Departamento de Contabilidade - Orçamento-Programa de 2020 - R\$ 1,00

Demonstrativo da Funções, Subfunções e Programas conforme Vínculo com Recursos - ANEXO VIII

196

Código	Descrição	Esfera	Total	Próprios	Vinculados	%
27	Desporto e Lazer					
		Total:	361.500	121.500	240.000	1
		Fiscal:	361.500	121.500	240.000	
		Seguridade:				
28	Encargos Especiais					
		Total:	2.587.644	363.500	2.224.144	9
		Fiscal:	364.500	363.500	1.000	
		Seguridade:	2.223.144		2.223.144	
99	Reserva de Contingência					
		Total:	190.000	190.000		1
		Fiscal:	190.000	190.000		
		Seguridade:				
031	Ação Legislativa					
		Total:	972.354	972.354		4
		Fiscal:	972.354	972.354		
		Seguridade:				
062	Def. Interesse Públ. no Proc. Judiciário					
		Total:	480.000	480.000		2
		Fiscal:	480.000	480.000		
		Seguridade:				
122	Administração Geral					
		Total:	2.373.887	2.369.887	4.000	9
		Fiscal:	2.373.887	2.369.887	4.000	
		Seguridade:				
241	Assistência ao Idoso					
		Total:	3.000	3.000		0
		Fiscal:				
		Seguridade:	3.000	3.000		
243	Assistência à Criança a ao Adolescente					
		Total:	93.000	93.000		0
		Fiscal:				
		Seguridade:	93.000	93.000		
244	Assistência Comunitária					
		Total:	972.500	286.500	686.000	4
		Fiscal:				
		Seguridade:	972.500	286.500	686.000	
272	Previdência do Regime Estatutário					
		Total:	2.223.144		2.223.144	8
		Fiscal:				
		Seguridade:	2.223.144		2.223.144	
301	Atenção Básica					
		Total:	4.179.130	1.959.310	2.219.820	15
		Fiscal:				
		Seguridade:	4.179.130	1.959.310	2.219.820	
302	Assistência Hospitalar e Ambulatorial					
		Total:	1.349.400	509.000	840.400	5
		Fiscal:				
		Seguridade:	1.349.400	509.000	840.400	



Prefeitura Municipal de Juru

Secretaria de Planejamento, Orçamento e Finanças

Departamento de Contabilidade - Orçamento-Programa de 2020 - R\$ 1,00

Demonstrativo da Funções, Subfunções e Programas conforme Vínculo com Recursos - ANEXO VIII

197

Código	Descrição	Esfera	Total	Próprios	Vinculados	%
303	Suporte Profilático e Terapêutico	Total:	106.000	10.000	96.000	0
		Fiscal:				
		Seguridade:	106.000	10.000	96.000	
305	Vigilância Epidemiológica	Total:	87.520	8.200	79.320	0
		Fiscal:				
		Seguridade:	87.520	8.200	79.320	
306	Alimentação e Nutrição	Total:	102.000	6.000	96.000	0
		Fiscal:				
		Seguridade:	102.000	6.000	96.000	
361	Ensino Fundamental	Total:	8.275.780	1.159.703	7.116.077	30
		Fiscal:	8.275.780	1.159.703	7.116.077	
		Seguridade:				
362	Ensino Médio	Total:	24.878	1.000	23.878	0
		Fiscal:	24.878	1.000	23.878	
		Seguridade:				
365	Educação Infantil	Total:	233.125	23.500	209.625	1
		Fiscal:	233.125	23.500	209.625	
		Seguridade:				
368	Educação Básica	Total:	371.160	100.000	271.160	1
		Fiscal:	371.160	100.000	271.160	
		Seguridade:				
392	Difusão Cultural	Total:	35.500	35.500		0
		Fiscal:	35.500	35.500		
		Seguridade:				
422	Direitos Individuais, Colet. e Difusos	Total:	8.500	8.500		0
		Fiscal:	8.500	8.500		
		Seguridade:				
451	Infra-Estrutura Urbana	Total:	303.000	3.000	300.000	1
		Fiscal:	303.000	3.000	300.000	
		Seguridade:				
452	Serviços Urbanos	Total:	2.249.422	1.947.422	302.000	8
		Fiscal:	2.249.422	1.947.422	302.000	
		Seguridade:				
511	Saneamento Básico Rural	Total:	102.000	2.000	100.000	0
		Fiscal:				
		Seguridade:	102.000	2.000	100.000	



Prefeitura Municipal de Juru

Secretaria de Planejamento, Orçamento e Finanças

Departamento de Contabilidade - Orçamento-Programa de 2020 - R\$ 1,00

Demonstrativo da Funções, Subfunções e Programas conforme Vínculo com Recursos - ANEXO VIII

198

Código	Descrição	Esfera	Total	Próprios	Vinculados	%
512	Saneamento Básico Urbano	Total:	861.500	11.500	850.000	3
		Fiscal:	505.000	5.000	500.000	
		Seguridade:	356.500	6.500	350.000	
606	Extensão Rural	Total:	297.500	47.500	250.000	1
		Fiscal:	297.500	47.500	250.000	
		Seguridade:				
695	Turismo	Total:	811.000	411.000	400.000	3
		Fiscal:	811.000	411.000	400.000	
		Seguridade:				
782	Transporte Rodoviário	Total:	317.200	6.700	310.500	1
		Fiscal:	317.200	6.700	310.500	
		Seguridade:				
812	Desporto Comunitário	Total:	245.500	7.500	238.000	1
		Fiscal:	245.500	7.500	238.000	
		Seguridade:				
841	Refinanciamento da Dívida Interna	Total:	233.500	233.500		1
		Fiscal:	233.500	233.500		
		Seguridade:				
845	Transferências	Total:	131.000	130.000	1.000	0
		Fiscal:	131.000	130.000	1.000	
		Seguridade:				
999	Reserva de Contingência	Total:	190.000	190.000		1
		Fiscal:	190.000	190.000		
		Seguridade:				
0001	Gestão de Encargos Especiais	Total:	844.500	843.500	1.000	3
		Fiscal:	844.500	843.500	1.000	
		Seguridade:				
0002	Gestão do Sistema Previdenciário - Regime Próprio do Município	Total:	2.223.144		2.223.144	8
		Fiscal:				
		Seguridade:	2.223.144		2.223.144	
1001	Novo Jeito de Educar	Total:	8.744.443	1.124.703	7.619.740	32
		Fiscal:	8.744.443	1.124.703	7.619.740	
		Seguridade:				
1002	Aprimoramento da Gestão em Saúde	Total:	5.119.740	1.436.200	3.683.540	19
		Fiscal:				
		Seguridade:	5.119.740	1.436.200	3.683.540	



Prefeitura Municipal de Juru


Secretaria de Planejamento, Orçamento e Finanças

Departamento de Contabilidade - Orçamento-Programa de 2020 - R\$ 1,00

Demonstrativo da Funções, Subfunções e Programas conforme Vínculo com Recursos - ANEXO VIII

199

Código	Descrição	Esfera	Total	Próprios	Vinculados	%
1003	Assistência Social: incluindo cidadãos com justiça e equidade					
		Total:	977.500	197.500	780.000	4
		Fiscal:				
		Seguridade:	977.500	197.500	780.000	
1004	Construir Minha Cidade: caminhos para o desenvolvimento					
		Total:	2.783.200	484.700	2.298.500	10
		Fiscal:	2.783.200	484.700	2.298.500	
		Seguridade:				
2001	Gestão e Fortalecimento do Poder Legislativo					
		Total:	972.354	972.354		4
		Fiscal:	972.354	972.354		
		Seguridade:				
2002	Gestão Administrativa e Governamental					
		Total:	5.967.619	5.956.619	11.000	22
		Fiscal:	4.713.809	4.706.809	7.000	
		Seguridade:	1.253.810	1.249.810	4.000	
		1 - Fiscal:	18.058.306	8.132.066	9.926.240	
		2 - Seguridade:	9.574.194	2.883.510	6.690.684	
		3 - Total (1 + 2):	27.632.500	11.015.576	16.616.924	
		Intra-Orçamentária:	1.100.000	416.000	684.000	


CLAIR LEIRÃO MARTINS
CPF 477.984.084-87
CRC-PB/O-7 4.395


LUIZ GALVÃO DA SILVA
PREFEITO



Prefeitura Municipal de Juru

Secretaria de Planejamento, Orçamento e Finanças

Departamento de Contabilidade - Orçamento-Programa de 2020 - R\$ 1,00

Quadro Detalhado da Despesa Fixada por Unidade Orçamentária, Ações, Natureza e Elemento de Despesa - Q.D.D.

Classificação Institucional Funcional Programática							Dotação	%	
Natureza de Despesa/Modalidade de Aplicação/Elemento de Despesa/Fonte de Recurso						Esfera	Orçamentária		
01.010	Câmara Municipal							972.354	4
01 031 2001	1001 Reparelhamento Geral da Câmara							6.615	0
	Objetivo: Reparelhamento Geral da Câmara								
	4400.00 INVESTIMENTOS							6.615	0
	4490.00 Aplicações Diretas							6.615	0
000001	4490.52	99	1001	Equipamentos e Material Permanente		Fiscal	6.615	0	
01 031 2001	2001 Manutenção das Atividades da Câmara Municipal							965.739	3
	Objetivo: Manter as atividades administrativas da Câmara Municipal								
	3100.00 PESSOAL E ENCARGOS SOCIAIS							807.030	3
	3190.00 Aplicações Diretas							807.030	3
000004	3190.11	99	1001	Vencimentos e Vantagens Fixas - Pessoal Civil		Fiscal	661.500	2	
000005	3190.13	99	1001	Obrigações Patronais		Fiscal	145.530	1	
	3300.00 OUTRAS DESPESAS CORRENTES							158.709	1
	3390.00 Aplicações Diretas							158.709	1
001044	3390.13	99	1001	Obrigação Patronal - Prest.		Fiscal	1.680	0	
000006	3390.14	99	1001	Diárias - Civil		Fiscal	4.410	0	
000007	3390.30	99	1001	Material de Consumo		Fiscal	11.025	0	
000008	3390.33	99	1001	Passagens e Despesas com Locomoção		Fiscal	2.205	0	
000009	3390.35	99	1001	Serviços de Consultoria		Fiscal	88.200	0	
000010	3390.36	99	1001	Outros Serviços de Terceiros - Pessoa Física		Fiscal	8.820	0	
000011	3390.39	99	1001	Outros Serviços de Terceiros - Pessoa Jurídica		Fiscal	27.563	0	
001086	3390.40	99	1001	Serviços de Tecnologia da Informação e Comunicação		Fiscal	8.190	0	
000012	3390.47	99	1001	Obrigações Tributárias e Contributivas		Fiscal	2.205	0	
000013	3390.92	99	1001	Despesas de Exercícios Anteriores		Fiscal	3.308	0	
000014	3390.93	99	1001	Indenizações e Restituições		Fiscal	1.103	0	
	Pessoal e Encargos Sociais	Juros e Encargos da Dívida	Outras Despesas Correntes	Investimentos	Inversões Financeiras	Amortização da Dívida	Reserva de Contingência		
Fiscal:	807.030		158.709	6.615				972.354	4
Seguridade:								0	0
Total:	807.030		158.709	6.615				972.354	4

**Prefeitura Municipal de Juru**

Secretaria de Planejamento, Orçamento e Finanças

Departamento de Contabilidade - Orçamento-Programa de 2020 - R\$ 1,00

Quadro Detalhado da Despesa Fixada por Unidade Orçamentária, Ações, Natureza e Elemento de Despesa - Q.D.D.

201

Classificação Institucional Funcional Programática							Dotação	%																																						
Natureza de Despesa/Modalidade de Aplicação/Elemento de Despesa/Fonte de Recurso							Orçamentária																																							
02.010	Instituto de Previdência dos Servidores Municipais de Juru - IPSEJ						2.223.144	8																																						
28 272 0002	0001 Manutenção das Atividades do IPSEJ						242.124	1																																						
	Objetivo: Manter o Instituto de Previdência dos Servidores Municipais de Juru - IPSEJ																																													
	3100.00 PESSOAL E ENCARGOS SOCIAIS						74.200	0																																						
	3190.00 Aplicações Diretas						74.200	0																																						
000015	3190.11	99	1420	Vencimentos e Vantagens Fixas - Pessoal Civil		Seguridade	63.600	0																																						
000016	3190.13	99	1420	Obrigações Patronais		Seguridade	10.600	0																																						
	3300.00 OUTRAS DESPESAS CORRENTES						157.324	1																																						
	3390.00 Aplicações Diretas						157.324	1																																						
001091	3390.13	99	1420	Obrigação Patronal - Prest.		Seguridade	6.000	0																																						
000017	3390.14	99	1420	Diárias - Civil		Seguridade	3.180	0																																						
000018	3390.30	99	1420	Material de Consumo		Seguridade	8.480	0																																						
000019	3390.33	99	1420	Passagens e Despesas com Locomoção		Seguridade	3.180	0																																						
000020	3390.35	99	1420	Serviços de Consultoria		Seguridade	53.000	0																																						
000021	3390.36	99	1420	Outros Serviços de Terceiros - Pessoa Física		Seguridade	31.800	0																																						
000022	3390.39	99	1420	Outros Serviços de Terceiros - Pessoa Jurídica		Seguridade	37.100	0																																						
001088	3390.40	99	1420	Serviços de Tecnologia da Informação e Comunicação		Seguridade	7.800	0																																						
000023	3390.47	99	1420	Obrigações Tributárias e Contributivas		Seguridade	6.360	0																																						
000024	3390.92	99	1420	Despesas de Exercícios Anteriores		Seguridade	424	0																																						
	4400.00 INVESTIMENTOS						10.600	0																																						
	4490.00 Aplicações Diretas						10.600	0																																						
000025	4490.52	99	1420	Equipamentos e Material Permanente		Seguridade	10.600	0																																						
28 272 0002	0002 Pagamento de Benefícios aos Segurados e seus Dependentes - Inativos e Pensionistas						1.605.900	6																																						
	Objetivo: Pagar os inativos e pensionistas regularmente em dia.																																													
	3100.00 PESSOAL E ENCARGOS SOCIAIS						1.605.900	6																																						
	3190.00 Aplicações Diretas						1.605.900	6																																						
000026	3190.01	99	1420	Aposentadorias, Reserva Remunerada e Reformas		Seguridade	1.484.000	5																																						
000027	3190.03	99	1420	Pensões		Seguridade	95.400	0																																						
000028	3190.05	99	1420	OUTROS BENEFÍCIOS PREVIDENCIÁRIOS		Seguridade	26.500	0																																						
28 272 0002	9002 Reserva Previdenciária						375.120	1																																						
	Objetivo: Reserva Previdenciária referente aos ingressos previstos que possam ultrapassar as despesas fixadas que irão compor o superávit inicial, destinado a garantir desembolsos futuros ao Regime Próprio de Previdência Social.																																													
	9900.00 Reserva de Contingência						375.120	1																																						
	9990.00 Reserva de Contingência						375.120	1																																						
000029	9990.99	99	1420	Reserva de Contingência		Seguridade	375.120	1																																						
<table border="1"> <thead> <tr> <th></th> <th>Pessoal e Encargos Sociais</th> <th>Juros e Encargos da Dívida</th> <th>Outras Despesas Correntes</th> <th>Investimentos</th> <th>Inversões Financeiras</th> <th>Amortização da Dívida</th> <th>Reserva de Contingência</th> <th></th> <th></th> </tr> </thead> <tbody> <tr> <td>Fiscal:</td> <td></td> <td></td> <td></td> <td></td> <td></td> <td></td> <td></td> <td>0</td> <td>0</td> </tr> <tr> <td>Seguridade:</td> <td>1.680.100</td> <td></td> <td>157.324</td> <td>10.600</td> <td></td> <td></td> <td>375.120</td> <td>2.223.144</td> <td>8</td> </tr> <tr> <td>Total:</td> <td>1.680.100</td> <td></td> <td>157.324</td> <td>10.600</td> <td></td> <td></td> <td>375.120</td> <td>2.223.144</td> <td>8</td> </tr> </tbody> </table>								Pessoal e Encargos Sociais	Juros e Encargos da Dívida	Outras Despesas Correntes	Investimentos	Inversões Financeiras	Amortização da Dívida	Reserva de Contingência			Fiscal:								0	0	Seguridade:	1.680.100		157.324	10.600			375.120	2.223.144	8	Total:	1.680.100		157.324	10.600			375.120	2.223.144	8
	Pessoal e Encargos Sociais	Juros e Encargos da Dívida	Outras Despesas Correntes	Investimentos	Inversões Financeiras	Amortização da Dívida	Reserva de Contingência																																							
Fiscal:								0	0																																					
Seguridade:	1.680.100		157.324	10.600			375.120	2.223.144	8																																					
Total:	1.680.100		157.324	10.600			375.120	2.223.144	8																																					



Prefeitura Municipal de Juru

Secretaria de Planejamento, Orçamento e Finanças

Departamento de Contabilidade - Orçamento-Programa de 2020 - R\$ 1,00

Quadro Detalhado da Despesa Fixada por Unidade Orçamentária, Ações, Natureza e Elemento de Despesa - Q.D.D.

Classificação Institucional Funcional Programática							Dotação	%	
Natureza de Despesa/Modalidade de Aplicação/Elemento de Despesa/Fonte de Recurso							Orçamentária		
02.020	Gabinete do Prefeito						550.887	2	
04 122 2002	2002 Manutenção das Atividades Administrativas do Gabinete do Prefeito						547.887	2	
	Objetivo: Manter as atividades administrativas do Gabinete, bem como a Procuradoria Geral do Município e Gabinete do Vice Prefeito.								
	3100.00	PESSOAL E ENCARGOS SOCIAIS					352.500	1	
	3190.00	Aplicações Diretas					352.000	1	
000030	3190.04	99	1001	Contratação por Tempo Determinado		Fiscal	500	0	
000031	3190.11	99	1001	Vencimentos e Vantagens Fixas - Pessoal Civil		Fiscal	350.000	1	
000032	3190.13	99	1001	Obrigações Patronais		Fiscal	500	0	
000033	3190.16	99	1001	Outras Despesas Variáveis - Pessoal Civil		Fiscal	500	0	
000034	3190.92	99	1001	Despesas de Exercícios Anteriores		Fiscal	500	0	
	3191.00	Aplicação Direta Decorrente de Operação entre Órgãos, Fundos e Entidades Integrantes dos Orçamentos					500	0	
000035	3191.13	99	1001	Contribuições Patronais (19)(I)		Fiscal	500	0	
	3300.00	OUTRAS DESPESAS CORRENTES					192.887	1	
	3350.00	Transferências a Instituições Privadas sem Fins Lucrativos					20.500	0	
000036	3350.41	99	1001	Contribuições		Fiscal	20.000	0	
000037	3350.43	99	1001	Subvenções Sociais		Fiscal	500	0	
	3390.00	Aplicações Diretas					172.387	1	
000038	3390.14	99	1001	Diárias - Civil		Fiscal	16.000	0	
000039	3390.30	99	1001	Material de Consumo		Fiscal	82.000	0	
000040	3390.31	99	1001	Premiações Culturais, Artísticas, Científicas, Desportivas e Outras (6)(I)		Fiscal	500	0	
000041	3390.32	99	1001	Material, Bem ou Serviço para Distribuição Gratuita		Fiscal	500	0	
000042	3390.33	99	1001	Passagens e Despesas com Locomoção		Fiscal	500	0	
000043	3390.35	99	1001	Serviços de Consultoria		Fiscal	5.000	0	
000044	3390.36	99	1001	Outros Serviços de Terceiros - Pessoa Física		Fiscal	5.187	0	
000045	3390.39	99	1001	Outros Serviços de Terceiros - Pessoa Jurídica		Fiscal	60.000	0	
001046	3390.40	99	1001	Serviços de Tecnologia da Informação e Comunicação		Fiscal	1.200	0	
000046	3390.47	99	1001	Obrigações Tributárias e Contributivas		Fiscal	500	0	
000047	3390.92	99	1001	Despesas de Exercícios Anteriores		Fiscal	500	0	
000048	3390.93	99	1001	Indenizações e Restituições		Fiscal	500	0	
	4400.00	INVESTIMENTOS					2.500	0	
	4490.00	Aplicações Diretas					2.500	0	
000049	4490.51	99	1001	Obras e Instalações		Fiscal	500	0	
000050	4490.52	99	1001	Equipamentos e Material Permanente		Fiscal	2.000	0	
04 122 2002	2003 Contribuições às Entidades Municipalistas						3.000	0	
	Objetivo: Contribuir para FAMUP e Outros.								
	3300.00	OUTRAS DESPESAS CORRENTES					3.000	0	
	3350.00	Transferências a Instituições Privadas sem Fins Lucrativos					3.000	0	
000051	3350.41	99	1001	Contribuições		Fiscal	3.000	0	
	Pessoal e Encargos Sociais	Juros e Encargos da Dívida	Outras Despesas Correntes	Investimentos	Inversões Financeiras	Amortização da Dívida	Reserva de Contingência		
Fiscal:	352.500		195.887	2.500				550.887	2
Seguridade:								0	0
Total:	352.500		195.887	2.500				550.887	2



Prefeitura Municipal de Juru

Secretaria de Planejamento, Orçamento e Finanças

Departamento de Contabilidade - Orçamento-Programa de 2020 - R\$ 1,00

Quadro Detalhado da Despesa Fixada por Unidade Orçamentária, Ações, Natureza e Elemento de Despesa - Q.D.D.

		Classificação Institucional Funcional Programática					Dotação	
		Natureza de Despesa/Modalidade de Aplicação/Elemento de Despesa/Fonte de Recurso				Esfera	Orçamentária	%
02.030	Secretaria de Políticas para Mulheres						8.500	0
14	422	2002	2004 Manutenção das Atividades da Secretaria de Políticas para Mulheres				8.500	0
Objetivo: Manter as atividades da Secretaria de Políticas para Mulheres, garantindo os direitos as mulheres em situação de violência, conforme normas e instrumentos internacionais de direitos humanos e legislação nacional, promover o desenvolvimento do município de Juru na geração de trabalho e renda para as mulheres.								
		3100.00	PESSOAL E ENCARGOS SOCIAIS				6.000	0
		3190.00	Aplicações Diretas				6.000	0
000052	3190.04	99	1001	Contratação por Tempo Determinado		Fiscal	500	0
000053	3190.11	99	1001	Vencimentos e Vantagens Fixas - Pessoal Civil		Fiscal	5.000	0
000054	3190.13	99	1001	Obrigações Patronais		Fiscal	500	0
		3300.00	OUTRAS DESPESAS CORRENTES				2.000	0
		3390.00	Aplicações Diretas				2.000	0
000055	3390.30	99	1001	Material de Consumo		Fiscal	500	0
000056	3390.35	99	1001	Serviços de Consultoria		Fiscal	500	0
000057	3390.36	99	1001	Outros Serviços de Terceiros - Pessoa Física		Fiscal	500	0
000058	3390.39	99	1001	Outros Serviços de Terceiros - Pessoa Jurídica		Fiscal	500	0
		4400.00	INVESTIMENTOS				500	0
		4490.00	Aplicações Diretas				500	0
000060	4490.52	99	1001	Equipamentos e Material Permanente		Fiscal	500	0
		Pessoal e Encargos Sociais	Juros e Encargos da Dívida	Outras Despesas Correntes	Investimentos	Inversões Financeiras	Amortização da Dívida	Reserva de Contigência
Fiscal:	6.000		2.000		500			
Seguridade:						0		
Total:	6.000		2.000		500	8.500		



Prefeitura Municipal de Juru

Secretaria de Planejamento, Orçamento e Finanças

Departamento de Contabilidade - Orçamento-Programa de 2020 - R\$ 1,00

Quadro Detalhado da Despesa Fixada por Unidade Orçamentária, Ações, Natureza e Elemento de Despesa - Q.D.D.

Classificação Institucional Funcional Programática							Dotação	%							
Natureza de Despesa/Modalidade de Aplicação/Elemento de Despesa/Fonte de Recurso							Orçamentária								
02.040	Secretaria de Administração						1.082.500	4							
04	122	2002	2005 Manutenção das Atividades da Secretaria de Administração				1.082.500	4							
Objetivo: Manter as atividades administrativas da Secretaria de Administração															
3100.00 PESSOAL E ENCARGOS SOCIAIS							701.500	3							
3190.00 Aplicações Diretas							581.500	2							
000061	3190.04	99	1001	Contratação por Tempo Determinado		Fiscal	500	0							
000062	3190.11	99	1001	Vencimentos e Vantagens Fixas - Pessoal Civil		Fiscal	440.000	2							
000063	3190.13	99	1001	Obrigações Patronais		Fiscal	140.000	1							
000064	3190.16	99	1001	Outras Despesas Variáveis - Pessoal Civil		Fiscal	500	0							
000065	3190.92	99	1001	Despesas de Exercícios Anteriores		Fiscal	500	0							
3191.00 Aplicação Direta Decorrente de Operação entre Órgãos, Fundos e Entidades Integrantes dos Orçamentos							120.000	0							
000066	3191.13	99	1001	Contribuições Patronais (19)(I)		Fiscal	120.000	0							
3300.00 OUTRAS DESPESAS CORRENTES							377.000	1							
3350.00 Transferências a Instituições Privadas sem Fins Lucrativos							500	0							
000067	3350.43	99	1001	Subvenções Sociais		Fiscal	500	0							
3390.00 Aplicações Diretas							376.500	1							
000068	3390.14	99	1001	Diárias - Civil		Fiscal	500	0							
000069	3390.30	99	1001	Material de Consumo		Fiscal	10.000	0							
000070	3390.33	99	1001	Passagens e Despesas com Locomoção		Fiscal	500	0							
000071	3390.35	99	1001	Serviços de Consultoria		Fiscal	150.000	1							
000072	3390.36	99	1001	Outros Serviços de Terceiros - Pessoa Física		Fiscal	62.000	0							
000073	3390.39	99	1001	Outros Serviços de Terceiros - Pessoa Jurídica		Fiscal	60.000	0							
001053	3390.40	99	1001	Serviços de Tecnologia da Informação e Comunicação		Fiscal	90.000	0							
000074	3390.47	99	1001	Obrigações Tributárias e Contributivas		Fiscal	500	0							
000075	3390.92	99	1001	Despesas de Exercícios Anteriores		Fiscal	2.500	0							
000076	3390.93	99	1001	Indenizações e Restituições		Fiscal	500	0							
4400.00 INVESTIMENTOS							3.500	0							
4490.00 Aplicações Diretas							3.500	0							
000077	4490.52	99	1001	Equipamentos e Material Permanente		Fiscal	3.000	0							
000078	4490.92	99	1001	Despesas de Exercícios Anteriores		Fiscal	500	0							
4500.00 INVERSÕES FINANCEIRAS							500	0							
4590.00 Aplicações Diretas							500	0							
001057	4590.61	99	1001	Aquisição de Imóveis		Fiscal	500	0							
<table border="0" style="width:100%"> <tr> <td style="width:15%">Pessoal e Encargos Sociais</td> <td style="width:15%">Juros e Encargos da Dívida</td> <td style="width:15%">Outras Despesas Correntes</td> <td style="width:15%">Investimentos</td> <td style="width:15%">Inversões Financeiras</td> <td style="width:15%">Amortização da Dívida</td> <td style="width:15%">Reserva de Contigência</td> <td></td> <td></td> </tr> </table>							Pessoal e Encargos Sociais	Juros e Encargos da Dívida	Outras Despesas Correntes	Investimentos	Inversões Financeiras	Amortização da Dívida	Reserva de Contigência		
Pessoal e Encargos Sociais	Juros e Encargos da Dívida	Outras Despesas Correntes	Investimentos	Inversões Financeiras	Amortização da Dívida	Reserva de Contigência									
Fiscal:							701.500	377.000	3.500	500	1.082.500	4			
Seguridade:											0	0			
Total:							701.500	377.000	3.500	500	1.082.500	4			



Prefeitura Municipal de Juru

Secretaria de Planejamento, Orçamento e Finanças

Departamento de Contabilidade - Orçamento-Programa de 2020 - R\$ 1,00

Quadro Detalhado da Despesa Fixada por Unidade Orçamentária, Ações, Natureza e Elemento de Despesa - Q.D.D.

Classificação Institucional Funcional Programática						Dotação	%
Natureza de Despesa/Modalidade de Aplicação/Elemento de Despesa/Fonte de Recurso						Orçamentária	
02.050	Secretaria de Planejamento, Orçamento e Finanças					1.120.500	4
28 841 0001	0003 Amortização e Encargos da Dívida Contratada					3.500	0
	Objetivo: Realizar o pagamento do principal e encargos da dívida contratada.						
	3200.00 JUROS E ENCARGOS DA DÍVIDA					500	0
	3290.00 Aplicações Diretas					500	0
000079	3290.21	99	1001	Juros sobre a Dívida por Contrato	Fiscal	500	0
	4600.00 AMORTIZAÇÃO DA DÍVIDA					3.000	0
	4690.00 Aplicações Diretas					3.000	0
000080	4690.71	99	1001	Principal da Dívida Contratual Resgatado	Fiscal	3.000	0
28 841 0001	0004 Encargos com o INSS					80.000	0
	Objetivo: Pagar os encargos resultados do refinanciamento da dívida junto ao INSS						
	4600.00 AMORTIZAÇÃO DA DÍVIDA					80.000	0
	4690.00 Aplicações Diretas					80.000	0
000081	4690.71	99	1001	Principal da Dívida Contratual Resgatado	Fiscal	80.000	0
28 845 0001	0005 Contribuição ao PASEP					131.000	0
	Objetivo: Recolher mensalmente as contribuições devidas ao Pasep.						
	3300.00 OUTRAS DESPESAS CORRENTES					131.000	0
	3390.00 Aplicações Diretas					131.000	0
000082	3390.47	99	1001	Obrigações Tributárias e Contributivas	Fiscal	130.000	0
000083	3390.47	99	1610	Obrigações Tributárias e Contributivas	Fiscal	1.000	0
02 062 0001	0006 Pagamento de Ações Judiciais					480.000	2
	Objetivo: Pagar ações judiciais transitadas e julgadas, precatórios e requisição de pequenos valores (RPV).						
	3100.00 PESSOAL E ENCARGOS SOCIAIS					180.000	1
	3190.00 Aplicações Diretas					180.000	1
000084	3190.91	99	1001	Sentenças Judiciais	Fiscal	180.000	1
	3300.00 OUTRAS DESPESAS CORRENTES					100.000	0
	3390.00 Aplicações Diretas					100.000	0
000085	3390.91	99	1001	Sentenças Judiciais	Fiscal	100.000	0
	4600.00 AMORTIZAÇÃO DA DÍVIDA					200.000	1
	4690.00 Aplicações Diretas					200.000	1
000086	4690.91	99	1001	Sentenças Judiciais	Fiscal	200.000	1
28 841 0001	0007 Encargos com a Dívida do IPSEJ					145.000	1
	Objetivo: Pagar os encargos resultados do refinanciamento da dívida junto ao IPSEJ						
	4600.00 AMORTIZAÇÃO DA DÍVIDA					145.000	1
	4691.00 Aplicações Diretas					145.000	1
000088	4691.71	99	1001	Outras Amortizações da Dívida Contratada	Fiscal	145.000	1
04 122 2002	2006 Manutenção das Atividades da Secretaria de Planejamento, Orçamento e Finanças					281.000	1
	Objetivo: Manter as Atividades da Secretaria de Planejamento, Orçamento e Finanças.						
	3100.00 PESSOAL E ENCARGOS SOCIAIS					82.000	0
	3190.00 Aplicações Diretas					82.000	0
000089	3190.04	99	1001	Contratação por Tempo Determinado	Fiscal	500	0
000090	3190.11	99	1001	Vencimentos e Vantagens Fixas - Pessoal Civil	Fiscal	80.000	0
000091	3190.13	99	1001	Obrigações Patronais	Fiscal	500	0
000092	3190.16	99	1001	Outras Despesas Variáveis - Pessoal Civil	Fiscal	500	0
000093	3190.92	99	1001	Despesas de Exercícios Anteriores	Fiscal	500	0
	3300.00 OUTRAS DESPESAS CORRENTES					192.000	1
	3350.00 Transferências a Instituições Privadas sem Fins Lucrativos					500	0
000094	3350.43	99	1001	Subvenções Sociais	Fiscal	500	0
	3390.00 Aplicações Diretas					191.500	1



Prefeitura Municipal de Juru

Secretaria de Planejamento, Orçamento e Finanças

Departamento de Contabilidade - Orçamento-Programa de 2020 - R\$ 1,00

Quadro Detalhado da Despesa Fixada por Unidade Orçamentária, Ações, Natureza e Elemento de Despesa - Q.D.D.

Classificação Institucional Funcional Programática						Dotação			
Natureza de Despesa/Modalidade de Aplicação/Elemento de Despesa/Fonte de Recurso				Esfera		Orçamentária	%		
02.050	Secretaria de Planejamento, Orçamento e Finanças					1.120.500	4		
000095	3390.14	99	1001	Diárias - Civil	Fiscal	2.000	0		
000096	3390.30	99	1001	Material de Consumo	Fiscal	15.000	0		
000097	3390.33	99	1001	Passagens e Despesas com Locomoção	Fiscal	500	0		
000098	3390.35	99	1001	Serviços de Consultoria	Fiscal	100.000	0		
000099	3390.36	99	1001	Outros Serviços de Terceiros - Pessoa Física	Fiscal	12.000	0		
000100	3390.39	99	1001	Outros Serviços de Terceiros - Pessoa Jurídica	Fiscal	60.000	0		
001059	3390.40	99	1001	Serviços de Tecnologia da Informação e Comunicação	Fiscal	500	0		
000101	3390.47	99	1001	Obrigações Tributárias e Contributivas	Fiscal	500	0		
000102	3390.92	99	1001	Despesas de Exercícios Anteriores	Fiscal	500	0		
000103	3390.93	99	1001	Indenizações e Restituições	Fiscal	500	0		
	4400.00			INVESTIMENTOS		6.500	0		
	4490.00			Aplicações Diretas		6.500	0		
000104	4490.51	99	1001	Obras e Instalações	Fiscal	2.000	0		
000105	4490.52	99	1001	Equipamentos e Material Permanente	Fiscal	4.000	0		
000106	4490.92	99	1001	Despesas de Exercícios Anteriores	Fiscal	500	0		
	4500.00			INVERSÕES FINANCEIRAS		500	0		
	4590.00			Aplicações Diretas		500	0		
000107	4590.61	99	1001	Aquisição de Imóveis	Fiscal	500	0		
	Pessoal e Encargos Sociais	Juros e Encargos da Dívida	Outras Despesas Correntes	Investimentos	Inversões Financeiras	Amortização da Dívida	Reserva de Contingência		
Fiscal:	262.000	5.500	423.000	6.500	500	428.000		1.125.500	4
Seguridade:								0	0
Total:	262.000	5.500	423.000	6.500	500	428.000		1.125.500	4



Prefeitura Municipal de Juru

Secretaria de Planejamento, Orçamento e Finanças

Departamento de Contabilidade - Orçamento-Programa de 2020 - R\$ 1,00

Quadro Detalhado da Despesa Fixada por Unidade Orçamentária, Ações, Natureza e Elemento de Despesa - Q.D.D.

Classificação Institucional Funcional Programática						Dotação			
Natureza de Despesa/Modalidade de Aplicação/Elemento de Despesa/Fonte de Recurso				Esfera		Orçamentária	%		
02.060	Secretaria de Controle Interno					30.500	0		
04	122	2002	2007 Manutenção das Atividades da Secretaria de Controle Interno			30.500	0		
Objetivo: Manter as atividades da Secretaria de Controle Interno.									
3100.00 PESSOAL E ENCARGOS SOCIAIS						26.500	0		
3190.00 Aplicações Diretas						26.500	0		
000108	3190.04	99	1001 Contratação por Tempo Determinado		Fiscal	500	0		
000109	3190.11	99	1001 Vencimentos e Vantagens Fixas - Pessoal Civil		Fiscal	25.000	0		
000110	3190.13	99	1001 Obrigações Patronais		Fiscal	500	0		
000111	3190.16	99	1001 Outras Despesas Variáveis - Pessoal Civil		Fiscal	500	0		
3300.00 OUTRAS DESPESAS CORRENTES						3.500	0		
3390.00 Aplicações Diretas						3.500	0		
000112	3390.14	99	1001 Diárias - Civil		Fiscal	500	0		
000113	3390.30	99	1001 Material de Consumo		Fiscal	500	0		
000114	3390.35	99	1001 Serviços de Consultoria		Fiscal	500	0		
000115	3390.36	99	1001 Outros Serviços de Terceiros - Pessoa Física		Fiscal	500	0		
000116	3390.39	99	1001 Outros Serviços de Terceiros - Pessoa Jurídica		Fiscal	500	0		
000117	3390.92	99	1001 Despesas de Exercícios Anteriores		Fiscal	500	0		
000118	3390.93	99	1001 Indenizações e Restituições		Fiscal	500	0		
4400.00 INVESTIMENTOS						500	0		
4490.00 Aplicações Diretas						500	0		
000119	4490.52	99	1001 Equipamentos e Material Permanente		Fiscal	500	0		
	Pessoal e Encargos Sociais	Juros e Encargos da Dívida	Outras Despesas Correntes	Investimentos	Inversões Financeiras	Amortização da Dívida	Reserva de Contingência		
Fiscal:	26.500		3.500	500				30.500	0
Seguridade:								0	0
Total:	26.500		3.500	500				30.500	0



Prefeitura Municipal de Juru

Secretaria de Planejamento, Orçamento e Finanças

Departamento de Contabilidade - Orçamento-Programa de 2020 - R\$ 1,00

Quadro Detalhado da Despesa Fixada por Unidade Orçamentária, Ações, Natureza e Elemento de Despesa - Q.D.D.

Classificação Institucional Funcional Programática							Dotação	%									
Natureza de Despesa/Modalidade de Aplicação/Elemento de Despesa/Fonte de Recurso							Orçamentária										
02.070	Secretaria de Articulação Institucional						5.500	0									
04	122	2002	2008 Manutenção das Atividades da Secretaria de Articulação Institucional				5.500	0									
Objetivo: Manter as atividades da Secretaria de Articulação Institucional																	
3100.00 PESSOAL E ENCARGOS SOCIAIS							2.000	0									
3190.00 Aplicações Diretas							2.000	0									
000120	3190.04	99	1001	Contratação por Tempo Determinado		Fiscal	500	0									
000121	3190.11	99	1001	Vencimentos e Vantagens Fixas - Pessoal Civil		Fiscal	500	0									
000122	3190.13	99	1001	Obrigações Patronais		Fiscal	500	0									
000123	3190.16	99	1001	Outras Despesas Variáveis - Pessoal Civil		Fiscal	500	0									
3300.00 OUTRAS DESPESAS CORRENTES							3.000	0									
3390.00 Aplicações Diretas							3.000	0									
000124	3390.14	99	1001	Diárias - Civil		Fiscal	500	0									
000125	3390.30	99	1001	Material de Consumo		Fiscal	500	0									
000126	3390.35	99	1001	Serviços de Consultoria		Fiscal	500	0									
000127	3390.36	99	1001	Outros Serviços de Terceiros - Pessoa Física		Fiscal	500	0									
000128	3390.39	99	1001	Outros Serviços de Terceiros - Pessoa Jurídica		Fiscal	500	0									
000129	3390.47	99	1001	Obrigações Tributárias e Contributivas		Fiscal	500	0									
4400.00 INVESTIMENTOS							500	0									
4490.00 Aplicações Diretas							500	0									
000130	4490.52	99	1001	Equipamentos e Material Permanente		Fiscal	500	0									
<table border="0" style="width:100%"> <tr> <td style="width:15%">Pessoal e Encargos Sociais</td> <td style="width:15%">Juros e Encargos da Dívida</td> <td style="width:15%">Outras Despesas Correntes</td> <td style="width:15%">Investimentos</td> <td style="width:15%">Inversões Financeiras</td> <td style="width:15%">Amortização da Dívida</td> <td style="width:15%">Reserva de Contingência</td> <td></td> <td></td> </tr> </table>							Pessoal e Encargos Sociais	Juros e Encargos da Dívida	Outras Despesas Correntes	Investimentos	Inversões Financeiras	Amortização da Dívida	Reserva de Contingência				
Pessoal e Encargos Sociais	Juros e Encargos da Dívida	Outras Despesas Correntes	Investimentos	Inversões Financeiras	Amortização da Dívida	Reserva de Contingência											
Fiscal:							2.000	3.000	500	5.500	0						
Seguridade:										0	0						
Total:							2.000	3.000	500	5.500	0						



Prefeitura Municipal de Juru

Secretaria de Planejamento, Orçamento e Finanças

Departamento de Contabilidade - Orçamento-Programa de 2020 - R\$ 1,00

Quadro Detalhado da Despesa Fixada por Unidade Orçamentária, Ações, Natureza e Elemento de Despesa - Q.D.D.

Classificação Institucional Funcional Programática							Dotação	
Natureza de Despesa/Modalidade de Aplicação/Elemento de Despesa/Fonte de Recurso							Orçamentária	%
02.080	Secretaria de Educação						8.904.943	32
12 365 1001	1004 Construção, Ampliação e/ou Reforma de Creches Escolares com Aquisição de Equipamentos						108.000	0
	Objetivo: Construir, ampliar e/ou reformar e adquirir equipamentos para as creches escolares, no município de Juru.							
	4400.00	INVESTIMENTOS					108.000	0
	4490.00	Aplicações Diretas					108.000	0
000133	4490.51	99	1111	Obras e Instalações	Fiscal	2.000	0	
000134	4490.51	99	1124	Obras e Instalações	Fiscal	50.000	0	
000897	4490.51	99	1125	Obras e Instalações	Fiscal	20.000	0	
000135	4490.52	99	1111	Equipamentos e Material Permanente	Fiscal	1.000	0	
000136	4490.52	99	1124	Equipamentos e Material Permanente	Fiscal	30.000	0	
000900	4490.52	99	1125	Equipamentos e Material Permanente	Fiscal	5.000	0	
12 361 1001	1005 Construção, Ampliação e/ou Reforma de Infraestrutura das Escolas com Aquisição de Equipamentos						189.500	1
	Objetivo: Construir, Ampliar e/ou Reforma a estrutura física das escolas pertencentes a rede municipal de ensino na sede do município e da zona rural, através de obras de infraestrutura esportiva, construção de quadras, ginásios e praças recreativas para proporcionar ambientes saudáveis com condições físicas e estruturais para estudo e adquirir equipamentos para as escolas, conforme demanda do orçamento participativo.							
	4400.00	INVESTIMENTOS					189.500	1
	4490.00	Aplicações Diretas					189.500	1
000137	4490.51	99	1111	Obras e Instalações	Fiscal	2.000	0	
000138	4490.51	99	1124	Obras e Instalações	Fiscal	50.000	0	
000139	4490.51	99	1125	Obras e Instalações	Fiscal	100.000	0	
000140	4490.52	99	1111	Equipamentos e Material Permanente	Fiscal	1.500	0	
000141	4490.52	99	1124	Equipamentos e Material Permanente	Fiscal	30.000	0	
000142	4490.52	99	1125	Equipamentos e Material Permanente	Fiscal	6.000	0	
12 365 1001	2009 Manutenção do PNAEC- Creche						27.250	0
	Objetivo: Manter as atividades de alimentação escolar da creche, garantindo uma alimentação saudável e nutritiva até o término do ano letivo							
	3300.00	OUTRAS DESPESAS CORRENTES					27.250	0
	3390.00	Aplicações Diretas					27.250	0
000143	3390.30	99	1001	Material de Consumo	Fiscal	500	0	
000144	3390.30	99	1122	Material de Consumo	Fiscal	26.750	0	
12 365 1001	2010 Manutenção da Educação Infantil e Creche - MDE						24.500	0
	Objetivo: Manter a Educação Infantil e Creche - MDE							
	3100.00	PESSOAL E ENCARGOS SOCIAIS					3.500	0
	3190.00	Aplicações Diretas					3.000	0
000145	3190.04	99	1111	Contratação por Tempo Determinado	Fiscal	500	0	
000146	3190.04	99	1124	Contratação por Tempo Determinado	Fiscal	500	0	
000147	3190.11	99	1111	Vencimentos e Vantagens Fixas - Pessoal Civil	Fiscal	500	0	
000148	3190.11	99	1124	Vencimentos e Vantagens Fixas - Pessoal Civil	Fiscal	500	0	
000149	3190.13	99	1111	Obrigações Patronais	Fiscal	500	0	
000150	3190.16	99	1111	Outras Despesas Variáveis - Pessoal Civil	Fiscal	500	0	
	3191.00	Aplicação Direta Decorrente de Operação entre Órgãos, Fundos e Entidades Integrantes dos Orçamentos					500	0
000151	3191.13	99	1111	Contribuições Patronais (19)(I)	Fiscal	500	0	
	3300.00	OUTRAS DESPESAS CORRENTES					20.000	0
	3390.00	Aplicações Diretas					20.000	0
000152	3390.14	99	1111	Diárias - Civil	Fiscal	500	0	
000153	3390.30	99	1111	Material de Consumo	Fiscal	15.000	0	
000154	3390.30	99	1124	Material de Consumo	Fiscal	2.500	0	
000155	3390.36	99	1111	Outros Serviços de Terceiros - Pessoa Física	Fiscal	500	0	



Prefeitura Municipal de Juru

Secretaria de Planejamento, Orçamento e Finanças

Departamento de Contabilidade - Orçamento-Programa de 2020 - R\$ 1,00

Quadro Detalhado da Despesa Fixada por Unidade Orçamentária, Ações, Natureza e Elemento de Despesa - Q.D.D.

210

Classificação Institucional Funcional Programática						Dotação	%
Natureza de Despesa/Modalidade de Aplicação/Elemento de Despesa/Fonte de Recurso						Orçamentária	
02.080	Secretaria de Educação					8.904.943	32
000156	3390.36	99	1124	Outros Serviços de Terceiros - Pessoa Física	Fiscal	500	0
000157	3390.39	99	1111	Outros Serviços de Terceiros - Pessoa Jurídica	Fiscal	500	0
000158	3390.39	99	1124	Outros Serviços de Terceiros - Pessoa Jurídica	Fiscal	500	0
	4400.00			INVESTIMENTOS		1.000	0
	4490.00			Aplicações Diretas		1.000	0
000159	4490.52	99	1111	Equipamentos e Material Permanente	Fiscal	500	0
000160	4490.52	99	1124	Equipamentos e Material Permanente	Fiscal	500	0
12	361	1001	2011	Manutenção do PNAEF		190.742	1
				Objetivo: Adquirir gêneros alimentícios para o preparo da merenda escolar dos alunos do ensino fundamental			
			3300.00	OUTRAS DESPESAS CORRENTES		190.742	1
			3390.00	Aplicações Diretas		190.742	1
000161	3390.30	99	1001	Material de Consumo	Fiscal	500	0
000162	3390.30	99	1122	Material de Consumo	Fiscal	190.242	1
12	368	1001	2012	Manutenção do Programa PDDE		5.000	0
				Objetivo: Aplicar os recursos na manutenção das escolas, promovendo a melhoria do ensino-aprendizagem			
			3300.00	OUTRAS DESPESAS CORRENTES		5.000	0
			3390.00	Aplicações Diretas		5.000	0
000163	3390.30	99	1121	Material de Consumo	Fiscal	2.000	0
000164	3390.36	99	1121	Outros Serviços de Terceiros - Pessoa Física	Fiscal	1.500	0
000165	3390.39	99	1121	Outros Serviços de Terceiros - Pessoa Jurídica	Fiscal	1.500	0
12	361	1001	2013	Manutenção do FUNDEB-60%-Magistério		4.093.964	15
				Objetivo: Manter as atividades do magistério com recursos dos 60% do FUNDEB.			
			3100.00	PESSOAL E ENCARGOS SOCIAIS		4.088.964	15
			3190.00	Aplicações Diretas		3.731.964	14
000166	3190.04	99	1112	Contratação por Tempo Determinado	Fiscal	263.000	1
000167	3190.11	99	1112	Vencimentos e Vantagens Fixas - Pessoal Civil	Fiscal	2.961.171	11
000002	3190.11	99	1114	Vencimentos e Vantagens Fixas - Pessoal Civil	Fiscal	486.793	2
000168	3190.13	99	1112	Obrigações Patronais	Fiscal	20.000	0
000169	3190.16	99	1112	Outras Despesas Variáveis - Pessoal Civil	Fiscal	500	0
000170	3190.92	99	1112	Despesas de Exercícios Anteriores	Fiscal	500	0
			3191.00	Aplicação Direta Decorrente de Operação entre Órgãos, Fundos e Entidades Integrantes dos Orçamentos		357.000	1
000171	3191.13	99	1112	Contribuições Patronais (19)(I)	Fiscal	357.000	1
			3300.00	OUTRAS DESPESAS CORRENTES		5.000	0
			3390.00	Aplicações Diretas		5.000	0
000172	3390.04	99	1112	Contratação por Tempo Determinado	Fiscal	5.000	0
12	361	1001	2014	Manutenção do FUNDEB-40%-Outras Despesas		2.407.536	9
				Objetivo: Manter as atividades do ensino fundamental com os 40% do FUNDEB na realização de outras despesas.			
			3100.00	PESSOAL E ENCARGOS SOCIAIS		1.478.536	5
			3190.00	Aplicações Diretas		1.278.536	5
000173	3190.04	99	1113	Contratação por Tempo Determinado	Fiscal	150.000	1
000174	3190.11	99	1113	Vencimentos e Vantagens Fixas - Pessoal Civil	Fiscal	809.179	3
000003	3190.11	99	1115	Vencimentos e Vantagens Fixas - Pessoal Civil	Fiscal	298.357	1
000175	3190.13	99	1113	Obrigações Patronais	Fiscal	20.000	0
000176	3190.16	99	1113	Outras Despesas Variáveis - Pessoal Civil	Fiscal	500	0
000177	3190.92	99	1113	Despesas de Exercícios Anteriores	Fiscal	500	0
			3191.00	Aplicação Direta Decorrente de Operação entre Órgãos, Fundos e Entidades Integrantes dos Orçamentos		200.000	1
000178	3191.13	99	1113	Contribuições Patronais (19)(I)	Fiscal	200.000	1
			3300.00	OUTRAS DESPESAS CORRENTES		902.500	3



Prefeitura Municipal de Juru

Secretaria de Planejamento, Orçamento e Finanças

Departamento de Contabilidade - Orçamento-Programa de 2020 - R\$ 1,00

Quadro Detalhado da Despesa Fixada por Unidade Orçamentária, Ações, Natureza e Elemento de Despesa - Q.D.D.

Classificação Institucional Funcional Programática						Dotação	%
Natureza de Despesa/Modalidade de Aplicação/Elemento de Despesa/Fonte de Recurso						Orçamentária	
02.080	Secretaria de Educação					8.904.943	32
	3350.00	Transferências a Instituições Privadas sem Fins Lucrativos				1.000	0
000179	3350.41	99	1113	Contribuições	Fiscal	500	0
000180	3350.43	99	1113	Subvenções Sociais	Fiscal	500	0
	3390.00	Aplicações Diretas				901.500	3
000181	3390.04	99	1113	Contratação por Tempo Determinado	Fiscal	6.000	0
000182	3390.14	99	1113	Diárias - Civil	Fiscal	500	0
000183	3390.30	99	1113	Material de Consumo	Fiscal	520.000	2
000184	3390.31	99	1113	Premiações Culturais, Artísticas, Científicas, Desportivas e Outras (6)(I)	Fiscal	500	0
000185	3390.33	99	1113	Passagens e Despesas com Locomoção	Fiscal	500	0
000186	3390.35	99	1113	Serviços de Consultoria	Fiscal	500	0
000187	3390.36	99	1113	Outros Serviços de Terceiros - Pessoa Física	Fiscal	200.000	1
000188	3390.39	99	1113	Outros Serviços de Terceiros - Pessoa Jurídica	Fiscal	170.000	1
000874	3390.40	99	1113	Serviços de Tecnologia da Informação e Comunicação	Fiscal	500	0
000189	3390.47	99	1113	Obrigações Tributárias e Contributivas	Fiscal	500	0
000190	3390.91	99	1113	Sentenças Judiciais	Fiscal	500	0
000191	3390.92	99	1113	Despesas de Exercícios Anteriores	Fiscal	500	0
000192	3390.93	99	1113	Indenizações e Restituições	Fiscal	1.500	0
	4400.00	INVESTIMENTOS				26.500	0
	4490.00	Aplicações Diretas				26.500	0
000193	4490.51	99	1113	Obras e Instalações	Fiscal	18.000	0
000194	4490.52	99	1113	Equipamentos e Material Permanente	Fiscal	7.500	0
000880	4490.61	99	1113	Aquisição de Imóveis	Fiscal	500	0
000195	4490.92	99	1113	Despesas de Exercícios Anteriores	Fiscal	500	0
12	361	1001	2015	Manutenção do Desenvolvimento do Ensino-MDE		983.003	4
	Objetivo: Manter o Desenvolvimento do Ensino-MDE.						
	3100.00	PESSOAL E ENCARGOS SOCIAIS				441.000	2
	3190.00	Aplicações Diretas				401.000	1
000197	3190.04	99	1111	Contratação por Tempo Determinado	Fiscal	20.000	0
000198	3190.11	99	1111	Vencimentos e Vantagens Fixas - Pessoal Civil	Fiscal	230.000	1
000199	3190.13	99	1111	Obrigações Patronais	Fiscal	150.000	1
000200	3190.16	99	1111	Outras Despesas Variáveis - Pessoal Civil	Fiscal	500	0
000201	3190.92	99	1001	Despesas de Exercícios Anteriores	Fiscal	500	0
	3191.00	Aplicação Direta Decorrente de Operação entre Órgãos, Fundos e Entidades Integrantes dos Orçamentos				40.000	0
000202	3191.13	99	1111	Contribuições Patronais (19)(I)	Fiscal	40.000	0
	3300.00	OUTRAS DESPESAS CORRENTES				530.500	2
	3350.00	Transferências a Instituições Privadas sem Fins Lucrativos				1.500	0
000203	3350.39	99	1111	Outros Serviços de Terceiros - Pessoa Jurídica	Fiscal	500	0
000204	3350.41	99	1111	Contribuições	Fiscal	500	0
000205	3350.43	99	1111	Subvenções Sociais	Fiscal	500	0
	3390.00	Aplicações Diretas				529.000	2
000206	3390.14	99	1111	Diárias - Civil	Fiscal	500	0
000208	3390.30	99	1111	Material de Consumo	Fiscal	180.000	1
000209	3390.31	99	1001	Premiações Culturais, Artísticas, Científicas, Desportivas e Outras (6)(I)	Fiscal	500	0
000210	3390.32	99	1111	Material, Bem ou Serviço para Distribuição Gratuita	Fiscal	500	0
000211	3390.33	99	1111	Passagens e Despesas com Locomoção	Fiscal	500	0
000212	3390.35	99	1111	Serviços de Consultoria	Fiscal	45.000	0
000213	3390.36	99	1111	Outros Serviços de Terceiros - Pessoa Física	Fiscal	90.000	0
000214	3390.39	99	1111	Outros Serviços de Terceiros - Pessoa Jurídica	Fiscal	210.000	1
000891	3390.40	99	1111	Serviços de Tecnologia da Informação e Comunicação	Fiscal	500	0
000215	3390.47	99	1111	Obrigações Tributárias e Contributivas	Fiscal	500	0
000216	3390.92	99	1001	Despesas de Exercícios Anteriores	Fiscal	500	0
000217	3390.93	99	1111	Indenizações e Restituições	Fiscal	500	0
	4400.00	INVESTIMENTOS				11.500	0



Prefeitura Municipal de Juru

Secretaria de Planejamento, Orçamento e Finanças

Departamento de Contabilidade - Orçamento-Programa de 2020 - R\$ 1,00

Quadro Detalhado da Despesa Fixada por Unidade Orçamentária, Ações, Natureza e Elemento de Despesa - Q.D.D.

Classificação Institucional Funcional Programática						Dotação	%
Natureza de Despesa/Modalidade de Aplicação/Elemento de Despesa/Fonte de Recurso						Orçamentária	
02.080	Secretaria de Educação					8.904.943	32
	4490.00	Aplicações Diretas				11.503	0
000218	4490.51	99	1111	Obras e Instalações	Fiscal	500	0
000219	4490.52	99	1111	Equipamentos e Material Permanente	Fiscal	10.003	0
000894	4490.61	99	1111	Aquisição de Imóveis	Fiscal	500	0
000220	4490.92	99	1001	Despesas de Exercícios Anteriores	Fiscal	500	0
12	361	1001	2016	Manutenção do Programa de Jovens e Adultos - MDE		6.700	0
	Objetivo: Manter a educação de jovens e adultos - MDE no município.						
	3100.00	PESSOAL E ENCARGOS SOCIAIS				3.000	0
	3190.00	Aplicações Diretas				2.500	0
000222	3190.04	99	1111	Contratação por Tempo Determinado	Fiscal	500	0
000223	3190.11	99	1111	Vencimentos e Vantagens Fixas - Pessoal Civil	Fiscal	500	0
000224	3190.13	99	1111	Obrigações Patronais	Fiscal	500	0
000225	3190.16	99	1111	Outras Despesas Variáveis - Pessoal Civil	Fiscal	500	0
000226	3190.92	99	1001	Despesas de Exercícios Anteriores	Fiscal	500	0
	3191.00	Aplicação Direta Decorrente de Operação entre Órgãos, Fundos e Entidades Integrantes dos Orçamentos				500	0
000227	3191.13	99	1111	Contribuições Patronais (19)(I)	Fiscal	500	0
	3300.00	OUTRAS DESPESAS CORRENTES				2.500	0
	3390.00	Aplicações Diretas				2.500	0
000228	3390.04	99	1111	Contratação por Tempo Determinado	Fiscal	500	0
000229	3390.30	99	1111	Material de Consumo	Fiscal	500	0
000230	3390.36	99	1111	Outros Serviços de Terceiros - Pessoa Física	Fiscal	500	0
000231	3390.39	99	1111	Outros Serviços de Terceiros - Pessoa Jurídica	Fiscal	500	0
000232	3390.92	99	1001	Despesas de Exercícios Anteriores	Fiscal	500	0
	4400.00	INVESTIMENTOS				1.200	0
	4490.00	Aplicações Diretas				1.200	0
000233	4490.52	99	1111	Equipamentos e Material Permanente	Fiscal	1.200	0
12	368	1001	2017	Manutenção do Salário Educação		251.160	1
	Objetivo: Manter o Salário Educação.						
	3300.00	OUTRAS DESPESAS CORRENTES				246.160	1
	3390.00	Aplicações Diretas				246.160	1
000234	3390.14	99	1120	Diárias - Civil	Fiscal	500	0
000235	3390.30	99	1120	Material de Consumo	Fiscal	14.160	0
000236	3390.35	99	1120	Serviços de Consultoria	Fiscal	500	0
000237	3390.36	99	1120	Outros Serviços de Terceiros - Pessoa Física	Fiscal	132.000	0
000238	3390.39	99	1120	Outros Serviços de Terceiros - Pessoa Jurídica	Fiscal	98.000	0
000239	3390.92	99	1120	Despesas de Exercícios Anteriores	Fiscal	500	0
000240	3390.93	99	1120	Indenizações e Restituições	Fiscal	500	0
	4400.00	INVESTIMENTOS				5.000	0
	4490.00	Aplicações Diretas				5.000	0
000241	4490.52	99	1120	Equipamentos e Material Permanente	Fiscal	5.000	0
12	361	2002	2018	Manutenção das Atividades da Secretaria Municipal de Educação		160.500	1
	Objetivo: Manter em pleno funcionamento as atividades administrativas da Secretaria de Educação, bem como realizar a reforma do prédio, buscando melhorar as instalações e o parimoramento das ações educativas contribuindo para o progresso educacional.						
	3100.00	PESSOAL E ENCARGOS SOCIAIS				8.000	0
	3190.00	Aplicações Diretas				7.500	0
000243	3190.04	99	1111	Contratação por Tempo Determinado	Fiscal	3.000	0
000244	3190.11	99	1111	Vencimentos e Vantagens Fixas - Pessoal Civil	Fiscal	3.000	0
000245	3190.13	99	1111	Obrigações Patronais	Fiscal	500	0
000246	3190.16	99	1111	Outras Despesas Variáveis - Pessoal Civil	Fiscal	500	0
000247	3190.92	99	1001	Despesas de Exercícios Anteriores	Fiscal	500	0



Prefeitura Municipal de Juru

Secretaria de Planejamento, Orçamento e Finanças

Departamento de Contabilidade - Orçamento-Programa de 2020 - R\$ 1,00

Quadro Detalhado da Despesa Fixada por Unidade Orçamentária, Ações, Natureza e Elemento de Despesa - Q.D.D.

Classificação Institucional Funcional Programática						Dotação	%
Natureza de Despesa/Modalidade de Aplicação/Elemento de Despesa/Fonte de Recurso						Orçamentária	
02.080	Secretaria de Educação					8.904.943	32
	3191.00	Aplicação Direta Decorrente de Operação entre Órgãos, Fundos e Entidades Integrantes dos Orçamentos				500	0
000248	3191.13	99	1111	Contribuições Patronais (19)(I)	Fiscal	500	0
	3300.00	OUTRAS DESPESAS CORRENTES				135.500	0
	3350.00	Transferências a Instituições Privadas sem Fins Lucrativos				1.000	0
000249	3350.41	99	1111	Contribuições	Fiscal	500	0
000250	3350.43	99	1111	Subvenções Sociais	Fiscal	500	0
	3390.00	Aplicações Diretas				134.500	0
000251	3390.14	99	1111	Diárias - Civil	Fiscal	500	0
000252	3390.30	99	1111	Material de Consumo	Fiscal	50.000	0
000253	3390.31	99	1001	Premiações Culturais, Artísticas, Científicas, Desportivas e Outras (6)(I)	Fiscal	500	0
000254	3390.33	99	1111	Passagens e Despesas com Locomoção	Fiscal	500	0
000255	3390.36	99	1111	Outros Serviços de Terceiros - Pessoa Física	Fiscal	20.000	0
000256	3390.39	99	1111	Outros Serviços de Terceiros - Pessoa Jurídica	Fiscal	60.000	0
000895	3390.40	99	1111	Serviços de Tecnologia da Informação e Comunicação	Fiscal	500	0
000257	3390.91	99	1111	Sentenças Judiciais	Fiscal	500	0
000258	3390.92	99	1001	Despesas de Exercícios Anteriores	Fiscal	500	0
000259	3390.93	99	1111	Indenizações e Restituições	Fiscal	500	0
000221	3390.93	99	1125	Indenizações e Restituições	Fiscal	1.000	0
	4400.00	INVESTIMENTOS				17.000	0
	4490.00	Aplicações Diretas				17.000	0
000260	4490.51	99	1111	Obras e Instalações	Fiscal	6.000	0
000261	4490.52	99	1111	Equipamentos e Material Permanente	Fiscal	10.000	0
000898	4490.61	99	1111	Aquisição de Imóveis	Fiscal	500	0
000262	4490.92	99	1001	Despesas de Exercícios Anteriores	Fiscal	500	0
12	361	1001	2019	Manutenção do Transporte Escolar Ensino Fundamental		204.265	1
				Objetivo: Manter o transporte escolar assegurando boas condições de uso			
			3300.00	OUTRAS DESPESAS CORRENTES		204.265	1
			3390.00	Aplicações Diretas		204.265	1
000264	3390.30	99	1111	Material de Consumo	Fiscal	2.000	0
000265	3390.30	99	1123	Material de Consumo	Fiscal	3.500	0
000266	3390.30	99	1520	Material de Consumo	Fiscal	25.000	0
000267	3390.36	99	1111	Outros Serviços de Terceiros - Pessoa Física	Fiscal	2.000	0
000268	3390.36	99	1123	Outros Serviços de Terceiros - Pessoa Física	Fiscal	72.765	0
000269	3390.36	99	1520	Outros Serviços de Terceiros - Pessoa Física	Fiscal	60.000	0
000270	3390.39	99	1111	Outros Serviços de Terceiros - Pessoa Jurídica	Fiscal	1.500	0
000271	3390.39	99	1123	Outros Serviços de Terceiros - Pessoa Jurídica	Fiscal	2.000	0
000272	3390.39	99	1520	Outros Serviços de Terceiros - Pessoa Jurídica	Fiscal	30.000	0
000884	3390.93	99	1123	Indenizações e Restituições	Fiscal	500	0
000882	3390.93	99	1520	Indenizações e Restituições	Fiscal	5.000	0
12	365	1001	2020	Manutenção da Educação Infantil e Creche - FUNDEB 60%		6.000	0
				Objetivo: Manter a Educação Infantil e Creche - FUNDEB 60%			
			3100.00	PESSOAL E ENCARGOS SOCIAIS		6.000	0
			3190.00	Aplicações Diretas		5.500	0
000273	3190.04	99	1112	Contratação por Tempo Determinado	Fiscal	2.000	0
000274	3190.11	99	1112	Vencimentos e Vantagens Fixas - Pessoal Civil	Fiscal	2.000	0
000275	3190.13	99	1112	Obrigações Patronais	Fiscal	500	0
000276	3190.16	99	1112	Outras Despesas Variáveis - Pessoal Civil	Fiscal	500	0
000277	3190.92	99	1112	Despesas de Exercícios Anteriores	Fiscal	500	0
	3191.00	Aplicação Direta Decorrente de Operação entre Órgãos, Fundos e Entidades Integrantes dos Orçamentos				500	0
000278	3191.13	99	1112	Contribuições Patronais (19)(I)	Fiscal	500	0



Prefeitura Municipal de Juru

Secretaria de Planejamento, Orçamento e Finanças

Departamento de Contabilidade - Orçamento-Programa de 2020 - R\$ 1,00

Quadro Detalhado da Despesa Fixada por Unidade Orçamentária, Ações, Natureza e Elemento de Despesa - Q.D.D.

Classificação Institucional Funcional Programática						Dotação	%
Natureza de Despesa/Modalidade de Aplicação/Elemento de Despesa/Fonte de Recurso						Orçamentária	
02.080	Secretaria de Educação					8.904.943	32
12 365 1001 2021	Manutenção da Educação Infantil e Creche - FUNDEB 40%					17.000	0
	Objetivo: Manter a Educação Infantil e Creche - FUNDEB 40%						
	3100.00 PESSOAL E ENCARGOS SOCIAIS					5.000	0
	3190.00 Aplicações Diretas					4.500	0
000279	3190.04	99	1113	Contratação por Tempo Determinado	Fiscal	500	0
000280	3190.11	99	1113	Vencimentos e Vantagens Fixas - Pessoal Civil	Fiscal	2.500	0
000281	3190.13	99	1113	Obrigações Patronais	Fiscal	500	0
000282	3190.16	99	1113	Outras Despesas Variáveis - Pessoal Civil	Fiscal	500	0
000283	3190.92	99	1113	Despesas de Exercícios Anteriores	Fiscal	500	0
	3191.00 Aplicação Direta Decorrente de Operação entre Órgãos, Fundos e Entidades Integrantes dos Orçamentos					500	0
000284	3191.13	99	1113	Contribuições Patronais (19)(I)	Fiscal	500	0
	3300.00 OUTRAS DESPESAS CORRENTES					11.500	0
	3390.00 Aplicações Diretas					11.500	0
000285	3390.14	99	1113	Diárias - Civil	Fiscal	500	0
000286	3390.30	99	1113	Material de Consumo	Fiscal	1.000	0
000287	3390.35	99	1113	Serviços de Consultoria	Fiscal	500	0
000288	3390.36	99	1113	Outros Serviços de Terceiros - Pessoa Física	Fiscal	8.000	0
000289	3390.39	99	1113	Outros Serviços de Terceiros - Pessoa Jurídica	Fiscal	500	0
000290	3390.47	99	1113	Obrigações Tributárias e Contributivas	Fiscal	500	0
000291	3390.92	99	1113	Despesas de Exercícios Anteriores	Fiscal	500	0
	4400.00 INVESTIMENTOS					500	0
	4490.00 Aplicações Diretas					500	0
000292	4490.52	99	1113	Equipamentos e Material Permanente	Fiscal	500	0
12 365 1001 2022	Manutenção do Programa Nacional de Alimentação Escolar - Pré-Escola - PNAEP					32.300	0
	Objetivo: Garantir que a oferta da alimentação escolar se dê em conformidade com as necessidades nutricionais dos alunos durante o período letivo.						
	3300.00 OUTRAS DESPESAS CORRENTES					32.300	0
	3390.00 Aplicações Diretas					32.300	0
000293	3390.30	99	1001	Material de Consumo	Fiscal	500	0
000294	3390.30	99	1122	Material de Consumo	Fiscal	31.800	0
12 362 1001 2023	Manutenção do Transporte Escolar Ensino Médio					24.878	0
	Objetivo: Manter as atividades do transporte escolar, visando seu pleno funcionamento						
	3300.00 OUTRAS DESPESAS CORRENTES					24.878	0
	3390.00 Aplicações Diretas					24.878	0
000295	3390.36	99	1001	Outros Serviços de Terceiros - Pessoa Física	Fiscal	500	0
000296	3390.36	99	1123	Outros Serviços de Terceiros - Pessoa Física	Fiscal	17.878	0
000297	3390.39	99	1001	Outros Serviços de Terceiros - Pessoa Jurídica	Fiscal	500	0
000298	3390.39	99	1123	Outros Serviços de Terceiros - Pessoa Jurídica	Fiscal	6.000	0
12 365 1001 2024	Manutenção do Transporte Escolar do Ensino Infantil					18.075	0
	Objetivo: Garantir a manutenção e as atividades dos transportes escolares						
	3300.00 OUTRAS DESPESAS CORRENTES					18.075	0
	3390.00 Aplicações Diretas					18.075	0
000299	3390.36	99	1123	Outros Serviços de Terceiros - Pessoa Física	Fiscal	15.000	0
000300	3390.39	99	1123	Outros Serviços de Terceiros - Pessoa Jurídica	Fiscal	3.075	0
12 361 1001 2025	Manutenção do PNAE EJA- Jovens e Adultos					10.420	0
	Objetivo: Manter o programa de alimentação para jovens e adultos, contribuindo para a superação do baixo rendimento e na redução de evasão escolar, acesso à alimentação necessários ao crescimento e ao aprendizado, como também fornecer a possibilidade do resgate de hábitos e costumes saudáveis						
	3300.00 OUTRAS DESPESAS CORRENTES					10.420	0



Prefeitura Municipal de Juru

Secretaria de Planejamento, Orçamento e Finanças

Departamento de Contabilidade - Orçamento-Programa de 2020 - R\$ 1,00

Quadro Detalhado da Despesa Fixada por Unidade Orçamentária, Ações, Natureza e Elemento de Despesa - Q.D.D.

Classificação Institucional Funcional Programática						Dotação	%
Natureza de Despesa/Modalidade de Aplicação/Elemento de Despesa/Fonte de Recurso						Orçamentária	
02.080	Secretaria de Educação					8.904.943	32
	3390.00	Aplicações Diretas				10.420	0
000301	3390.30	99	1001	Material de Consumo	Fiscal	500	0
000302	3390.30	99	1122	Material de Consumo	Fiscal	9.920	0
12	361	1001	2026	Manutenção da Educação de Jovens e Adultos - FUNDEB 60%		19.000	0
	Objetivo: Proporcionar atendimento a jovens e adultos que não tiveram acesso ao Ensino Fundamental na idade própria - FUNDEB 60%						
	3100.00	PESSOAL E ENCARGOS SOCIAIS				3.500	0
	3190.00	Aplicações Diretas				3.000	0
000303	3190.04	99	1112	Contratação por Tempo Determinado	Fiscal	500	0
000304	3190.11	99	1112	Vencimentos e Vantagens Fixas - Pessoal Civil	Fiscal	1.500	0
000305	3190.13	99	1112	Obrigações Patronais	Fiscal	500	0
000306	3190.16	99	1112	Outras Despesas Variáveis - Pessoal Civil	Fiscal	500	0
	3191.00	Aplicação Direta Decorrente de Operação entre Órgãos, Fundos e Entidades Integrantes dos Orçamentos				500	0
000307	3191.13	99	1112	Contribuições Patronais (19)(I)	Fiscal	500	0
	3300.00	OUTRAS DESPESAS CORRENTES				15.500	0
	3390.00	Aplicações Diretas				15.500	0
000308	3390.04	99	1112	Contratação por Tempo Determinado	Fiscal	5.500	0
000309	3390.36	99	1112	Outros Serviços de Terceiros - Pessoa Física	Fiscal	10.000	0
12	361	1001	2027	Manutenção da Alimentação Escolar - AEE		3.150	0
	Objetivo: Adquirir gêneros alimentícios para merenda destinados aos alunos da educação do Atendimento Educacional Especial						
	3300.00	OUTRAS DESPESAS CORRENTES				3.150	0
	3390.00	Aplicações Diretas				3.150	0
000310	3390.30	99	1001	Material de Consumo	Fiscal	500	0
000311	3390.30	99	1122	Material de Consumo	Fiscal	2.650	0
12	368	1001	2028	Manutenção das Atividades da Educação Básica - FUNDEF - Precatórios		100.000	0
	Objetivo: Manter as atividades da educação básica com recursos oriundos do pagamento pela União de precatórios originários de ações judiciais da complementação de transferências financeiras do FUNDEF/FUNDEB.						
	3100.00	PESSOAL E ENCARGOS SOCIAIS				13.000	0
	3190.00	Aplicações Diretas				12.500	0
000312	3190.04	99	2001	Contratação por Tempo Determinado	Fiscal	500	0
000313	3190.11	99	2001	Vencimentos e Vantagens Fixas - Pessoal Civil	Fiscal	500	0
000314	3190.13	99	2001	Obrigações Patronais	Fiscal	500	0
000315	3190.16	99	2001	Outras Despesas Variáveis - Pessoal Civil	Fiscal	500	0
000442	3190.91	99	2001	Sentenças Judiciais	Fiscal	10.000	0
000316	3190.92	99	2001	Despesas de Exercícios Anteriores	Fiscal	500	0
	3191.00	Aplicação Direta Decorrente de Operação entre Órgãos, Fundos e Entidades Integrantes dos Orçamentos				500	0
000317	3191.13	99	2001	Contribuições Patronais (19)(I)	Fiscal	500	0
	3300.00	OUTRAS DESPESAS CORRENTES				46.500	0
	3390.00	Aplicações Diretas				46.500	0
000318	3390.04	99	2001	Contratação por Tempo Determinado	Fiscal	5.000	0
000319	3390.30	99	2001	Material de Consumo	Fiscal	25.000	0
000443	3390.33	99	2001	Passagens e Despesas com Locomoção	Fiscal	500	0
000335	3390.35	99	2001	Serviços de Consultoria	Fiscal	500	0
000320	3390.36	99	2001	Outros Serviços de Terceiros - Pessoa Física	Fiscal	500	0
000321	3390.39	99	2001	Outros Serviços de Terceiros - Pessoa Jurídica	Fiscal	500	0
000437	3390.47	99	2001	Obrigações Tributárias e Contributivas	Fiscal	500	0
000441	3390.91	99	2001	Sentenças Judiciais	Fiscal	10.000	0
000322	3390.92	99	2001	Despesas de Exercícios Anteriores	Fiscal	500	0
				Indenizações e Restituições			0



Prefeitura Municipal de Juru

Secretaria de Planejamento, Orçamento e Finanças

Departamento de Contabilidade - Orçamento-Programa de 2020 - R\$ 1,00

Quadro Detalhado da Despesa Fixada por Unidade Orçamentária, Ações, Natureza e Elemento de Despesa - Q.D.D.

Classificação Institucional Funcional Programática						Dotação	%
Natureza de Despesa/Modalidade de Aplicação/Elemento de Despesa/Fonte de Recurso						Orçamentária	
02.080	Secretaria de Educação					8.904.943	32
000438	3390.93	99	2001		Fiscal	3.500	
	4400.00		INVESTIMENTOS			40.500	0
	4490.00		Aplicações Diretas			40.500	0
000439	4490.51	99	2001	Obras e Instalações	Fiscal	30.000	0
000323	4490.52	99	2001	Equipamentos e Material Permanente	Fiscal	10.000	0
000440	4490.92	99	2001	Despesas de Exercícios Anteriores	Fiscal	500	0
12	368	1001	2029	Manutenção de Outros Programas do FNDE		15.000	0
			Objetivo:	Manter os programas que venham a serem implantados na educação do município não especificados no orçamento.			
			3100.00	PESSOAL E ENCARGOS SOCIAIS		6.500	0
			3190.00	Aplicações Diretas		6.000	0
000324	3190.04	99	1124	Contratação por Tempo Determinado	Fiscal	2.500	0
000325	3190.11	99	1124	Vencimentos e Vantagens Fixas - Pessoal Civil	Fiscal	2.500	0
000326	3190.13	99	1124	Obrigações Patronais	Fiscal	500	0
000327	3190.16	99	1124	Outras Despesas Variáveis - Pessoal Civil	Fiscal	500	0
			3191.00	Aplicação Direta Decorrente de Operação entre Órgãos, Fundos e Entidades Integrantes dos Orçamentos		500	0
000328	3191.13	99	1124	Contribuições Patronais (19)(I)	Fiscal	500	0
			3300.00	OUTRAS DESPESAS CORRENTES		7.500	0
			3390.00	Aplicações Diretas		7.500	0
000329	3390.14	99	1124	Diárias - Civil	Fiscal	500	0
000330	3390.30	99	1124	Material de Consumo	Fiscal	3.000	0
000331	3390.36	99	1124	Outros Serviços de Terceiros - Pessoa Física	Fiscal	2.000	0
000332	3390.39	99	1124	Outros Serviços de Terceiros - Pessoa Jurídica	Fiscal	500	0
000903	3390.40	99	1124	Serviços de Tecnologia da Informação e Comunicação	Fiscal	500	0
000333	3390.47	99	1124	Obrigações Tributárias e Contributivas	Fiscal	500	0
000904	3390.93	99	1124	Indenizações e Restituições	Fiscal	500	0
			4400.00	INVESTIMENTOS		1.000	0
			4490.00	Aplicações Diretas		1.000	0
000334	4490.52	99	1124	Equipamentos e Material Permanente	Fiscal	500	0
000907	4490.61	99	1124	Aquisição de Imóveis	Fiscal	500	0
12	361	1001	2030	Manutenção do Programa de Educação de Jovens e Adultos - FUNDEB 40%		7.000	0
			Objetivo:	Educar Jovens e Adultos - FUNDEB 40%			
			3100.00	PESSOAL E ENCARGOS SOCIAIS		3.000	0
			3190.00	Aplicações Diretas		2.500	0
000336	3190.04	99	1113	Contratação por Tempo Determinado	Fiscal	500	0
000337	3190.11	99	1113	Vencimentos e Vantagens Fixas - Pessoal Civil	Fiscal	500	0
000338	3190.13	99	1113	Obrigações Patronais	Fiscal	500	0
000339	3190.16	99	1113	Outras Despesas Variáveis - Pessoal Civil	Fiscal	500	0
000340	3190.92	99	1113	Despesas de Exercícios Anteriores	Fiscal	500	0
			3191.00	Aplicação Direta Decorrente de Operação entre Órgãos, Fundos e Entidades Integrantes dos Orçamentos		500	0
000341	3191.13	99	1113	Contribuições Patronais (19)(I)	Fiscal	500	0
			3300.00	OUTRAS DESPESAS CORRENTES		3.500	0
			3350.00	Transferências a Instituições Privadas sem Fins Lucrativos		500	0
000342	3350.43	99	1113	Subvenções Sociais	Fiscal	500	0
			3390.00	Aplicações Diretas		3.000	0
000343	3390.04	99	1113	Contratação por Tempo Determinado	Fiscal	500	0
000344	3390.30	99	1113	Material de Consumo	Fiscal	500	0
000345	3390.35	99	1113	Serviços de Consultoria	Fiscal	500	0
000346	3390.36	99	1113	Outros Serviços de Terceiros - Pessoa Física	Fiscal	500	0
000347	3390.39	99	1113	Outros Serviços de Terceiros - Pessoa Jurídica	Fiscal	500	0
000348	3390.92	99	1113	Despesas de Exercícios Anteriores	Fiscal	500	0



Prefeitura Municipal de Juru

Secretaria de Planejamento, Orçamento e Finanças

Departamento de Contabilidade - Orçamento-Programa de 2020 - R\$ 1,00

Quadro Detalhado da Despesa Fixada por Unidade Orçamentária, Ações, Natureza e Elemento de Despesa - Q.D.D.

Classificação Institucional Funcional Programática								Dotação	%
Natureza de Despesa/Modalidade de Aplicação/Elemento de Despesa/Fonte de Recurso								Orçamentária	
02.080	Secretaria de Educação							8.904.943	32
	4400.00	INVESTIMENTOS						500	0
	4490.00	Aplicações Diretas						500	0
000349	4490.52	99	1113	Equipamentos e Material Permanente			Fiscal	500	0
	Pessoal e Encargos Sociais	Juros e Encargos da Dívida	Outras Despesas Correntes	Investimentos	Inversões Financeiras	Amortização da Dívida	Reserva de Contingência		
Fiscal:	6.060.000		2.442.740	402.203				8.904.943	32
Seguridade:								0	0
Total:	6.060.000		2.442.740	402.203				8.904.943	32



Prefeitura Municipal de Juru

Secretaria de Planejamento, Orçamento e Finanças

Departamento de Contabilidade - Orçamento-Programa de 2020 - R\$ 1,00

Quadro Detalhado da Despesa Fixada por Unidade Orçamentária, Ações, Natureza e Elemento de Despesa - Q.D.D.

Classificação Institucional Funcional Programática							Dotação	%
Natureza de Despesa/Modalidade de Aplicação/Elemento de Despesa/Fonte de Recurso							Orçamentária	
02.090	Secretaria de Saúde						1.519.310	5
10 512 1002	1006 Melhorias Sanitárias Domiciliares						102.000	0
	Objetivo: Proporcionar melhorias sanitárias nos domicílios na sede do município e na zona rural, desenvolvendo ações de combate a doenças como: cólera, micoses e tantas outras relacionadas com a falta de higiene sanitária, logo a unidade sanitária vai melhorar a qualidade de vida de toda família, conforme demanda do orçamento participativo.							
	4400.00	INVESTIMENTOS					102.000	0
	4490.00	Aplicações Diretas					102.000	0
000350	4490.51	99	1211	Obras e Instalações		Seguridade	2.000	0
000351	4490.51	99	1220	Obras e Instalações		Seguridade	100.000	0
10 512 1002	1007 Construção, Ampliação e/ou Implantação do Abastecimento D'água						152.500	1
	Objetivo: Construir, ampliar e/ou implantar abastecimento d'água através da construção ou recuperação de açudes e barragens, construção de cisternas, perfuração e instalação de poços nas comunidades do município de Juru, conforme demanda do orçamento participativo.							
	4400.00	INVESTIMENTOS					152.500	1
	4490.00	Aplicações Diretas					152.500	1
000352	4490.51	99	1211	Obras e Instalações		Seguridade	2.500	0
000353	4490.51	99	1220	Obras e Instalações		Seguridade	150.000	1
10 512 1002	1008 Ações de Saneamento Básico						102.000	0
	Objetivo: Promover ações de saneamento básico, proporcionar uma situação higiênica saudável para os habitantes melhorando a produtividade do indivíduo e facilitar a atividade econômica, pois o saneamento básico é um conjunto de procedimentos onde podemos citar: tratamento de água, canalização e tratamento de esgotos, limpeza pública de ruas e avenidas, coleta e tratamento de resíduos orgânicos (em aterros sanitários regularizados), matérias (através da reciclagem), controle de pragas e qualquer tipo de agente patogênico, visando a saúde das comunidades, conforme demanda do orçamento participativo.							
	4400.00	INVESTIMENTOS					102.000	0
	4490.00	Aplicações Diretas					102.000	0
000354	4490.51	99	1211	Obras e Instalações		Seguridade	2.000	0
000355	4490.51	99	1220	Obras e Instalações		Seguridade	100.000	0
10 511 1002	1010 Melhoria Habitacional						102.000	0
	Objetivo: Melhoria habitacional para combater a doença de chagas em diversas localidades no município de Juru.							
	4400.00	INVESTIMENTOS					102.000	0
	4490.00	Aplicações Diretas					102.000	0
000358	4490.51	99	1211	Obras e Instalações		Seguridade	2.000	0
000359	4490.51	99	1220	Obras e Instalações		Seguridade	100.000	0
10 301 2002	2031 Manutenção das Atividades da Secretaria Municipal de Saúde						1.060.810	4
	Objetivo: Manter as atividades administrativas da Secretaria de Saúde.							
	3100.00	PESSOAL E ENCARGOS SOCIAIS					653.000	2
	3190.00	Aplicações Diretas					652.500	2
000360	3190.04	99	1211	Contratação por Tempo Determinado		Seguridade	500	0
000361	3190.11	99	1211	Vencimentos e Vantagens Fixas - Pessoal Civil		Seguridade	650.000	2
000362	3190.13	99	1211	Obrigações Patronais		Seguridade	500	0
000363	3190.16	99	1211	Outras Despesas Variáveis - Pessoal Civil		Seguridade	500	0
000364	3190.92	99	1001	Despesas de Exercícios Anteriores		Seguridade	500	0
000365	3190.96	99	1211	Ressarcimento de Despesas de Pessoal Requisitado		Seguridade	500	0
	3191.00	Aplicação Direta Decorrente de Operação entre Órgãos, Fundos e Entidades Integrantes dos Orçamentos					500	0
000366	3191.13	99	1211	Contribuições Patronais (19)(I)		Seguridade	500	0
	3300.00	OUTRAS DESPESAS CORRENTES					405.310	1
	3350.00	Transferências a Instituições Privadas sem Fins Lucrativos					1.000	0



Prefeitura Municipal de Juru

Secretaria de Planejamento, Orçamento e Finanças

Departamento de Contabilidade - Orçamento-Programa de 2020 - R\$ 1,00

Quadro Detalhado da Despesa Fixada por Unidade Orçamentária, Ações, Natureza e Elemento de Despesa - Q.D.D.

Classificação Institucional Funcional Programática						Dotação	
Natureza de Despesa/Modalidade de Aplicação/Elemento de Despesa/Fonte de Recurso					Esfera	Orçamentária	%
02.090	Secretaria de Saúde					1.519.310	5
000367	3350.41	99	1211	Contribuições	Seguridade	500	0
000368	3350.43	99	1211	Subvenções Sociais	Seguridade	500	0
	3390.00			Aplicações Diretas		404.310	1
000369	3390.04	99	1211	Contratação por Tempo Determinado	Seguridade	500	0
000370	3390.14	99	1211	Diárias - Civil	Seguridade	2.000	0
000371	3390.30	99	1211	Material de Consumo	Seguridade	70.000	0
000372	3390.32	99	1211	Material, Bem ou Serviço para Distribuição Gratuita	Seguridade	500	0
000373	3390.33	99	1211	Passagens e Despesas com Locomoção	Seguridade	1.500	0
000374	3390.36	99	1211	Outros Serviços de Terceiros - Pessoa Física	Seguridade	40.000	0
000375	3390.39	99	1211	Outros Serviços de Terceiros - Pessoa Jurídica	Seguridade	280.000	1
000951	3390.40	99	1211	Serviços de Tecnologia da Informação e Comunicação	Seguridade	1.000	0
000376	3390.47	99	1211	Obrigações Tributárias e Contributivas	Seguridade	810	0
000377	3390.48	99	1001	Outros Auxílios Financeiros a Pessoas Físicas	Seguridade	500	0
000378	3390.92	99	1001	Despesas de Exercícios Anteriores	Seguridade	500	0
000379	3390.93	99	1211	Indenizações e Restituições	Seguridade	5.000	0
000380	3390.93	99	1220	Indenizações e Restituições	Seguridade	2.000	0
	4400.00			INVESTIMENTOS		2.500	0
	4490.00			Aplicações Diretas		2.500	0
000381	4490.51	99	1211	Obras e Instalações	Seguridade	500	0
000382	4490.52	99	1211	Equipamentos e Material Permanente	Seguridade	1.000	0
000954	4490.61	99	1211	Aquisição de Imóveis	Seguridade	500	0
000383	4490.92	99	1001	Despesas de Exercícios Anteriores	Seguridade	500	0
	Pessoal e	Juros e	Outras				
	Encargos	Encargos	Despesas		Inversões	Amortização	Reserva
	Sociais	da Dívida	Correntes	Investimentos	Financeiras	da Dívida	de Contingência
Fiscal:							0
Seguridade:	653.000		405.310	461.000			1.519.310
Total:	653.000		405.310	461.000			1.519.310



Prefeitura Municipal de Juru

Secretaria de Planejamento, Orçamento e Finanças

Departamento de Contabilidade - Orçamento-Programa de 2020 - R\$ 1,00

Quadro Detalhado da Despesa Fixada por Unidade Orçamentária, Ações, Natureza e Elemento de Despesa - Q.D.D.

Classificação Institucional Funcional Programática							Dotação	%
Natureza de Despesa/Modalidade de Aplicação/Elemento de Despesa/Fonte de Recurso							Orçamentária	
02.100	Fundo Municipal de Saúde						4.661.240	17
10 301 1002 1011	Bloco de Investimentos na Rede de Serviços Públicos de Saúde da Atenção Básica						185.000	1
	Objetivo: Construir, reformar e/ou ampliar, implantar unidades básicas de saúde, adquirir veículos e equipamentos para estruturar a Rede de Serviços Públicos de Saúde da Atenção Básica							
	4400.00	INVESTIMENTOS					185.000	1
	4490.00	Aplicações Diretas					185.000	1
000960	4490.51	99	1211	Obras e Instalações	Seguridade	20.000	0	
000961	4490.51	99	1215	Obras e Instalações	Seguridade	100.000	0	
000385	4490.52	99	1211	Equipamentos e Material Permanente	Seguridade	15.000	0	
000386	4490.52	99	1215	Equipamentos e Material Permanente	Seguridade	50.000	0	
10 302 1002 1012	Bloco de Investimentos na Rede de Serviços Públicos de Saúde da Atenção de Média e Alta Complexidade Ambulatorial e Hospitalar - MAC						115.000	0
	Objetivo: Construir, reformar e/ou ampliar, implantar, adquirir veículos e equipamentos para estruturar a Rede a Rede de Serviços Públicos de Saúde da Média e Alta Complexidade Ambulatorial e Hospitalar							
	4400.00	INVESTIMENTOS					115.000	0
	4490.00	Aplicações Diretas					115.000	0
000387	4490.51	99	1211	Obras e Instalações	Seguridade	5.000	0	
000388	4490.51	99	1215	Obras e Instalações	Seguridade	80.000	0	
000389	4490.52	99	1211	Equipamentos e Material Permanente	Seguridade	10.000	0	
000390	4490.52	99	1215	Equipamentos e Material Permanente	Seguridade	20.000	0	
10 301 1002 2032	Bloco de Custeio das Ações e Serviços Públicos de Saúde da Atenção Básica - Recursos Próprios						865.500	3
	Objetivo: Manter com recursos próprios do Município as ações e serviços públicos de saúde da Atenção Básica, compreendendo a manutenção da Estratégia de Saúde da Família, Saúde Bucal, NASF, PMAQ, ACS e outros.							
	3100.00	PESSOAL E ENCARGOS SOCIAIS					601.500	2
	3190.00	Aplicações Diretas					501.500	2
000391	3190.04	99	1211	Contratação por Tempo Determinado	Seguridade	70.000	0	
000392	3190.11	99	1211	Vencimentos e Vantagens Fixas - Pessoal Civil	Seguridade	300.000	1	
000393	3190.13	99	1211	Obrigações Patronais	Seguridade	130.000	0	
000394	3190.16	99	1211	Outras Despesas Variáveis - Pessoal Civil	Seguridade	500	0	
000395	3190.92	99	1001	Despesas de Exercícios Anteriores	Seguridade	500	0	
000396	3190.96	99	1211	Ressarcimento de Despesas de Pessoal Requisitado	Seguridade	500	0	
	3191.00	Aplicação Direta Decorrente de Operação entre Órgãos, Fundos e Entidades Integrantes dos Orçamentos					100.000	0
000397	3191.13	99	1211	Contribuições Patronais (19)(I)	Seguridade	100.000	0	
	3300.00	OUTRAS DESPESAS CORRENTES					262.000	1
	3350.00	Transferências a Instituições Privadas sem Fins Lucrativos					1.000	0
000398	3350.39	99	1211	Outros Serviços de Terceiros - Pessoa Jurídica	Seguridade	500	0	
000399	3350.43	99	1211	Subvenções Sociais	Seguridade	500	0	
	3371.00	Transferências a Consórcios Públicos					500	0
000400	3371.41	99	1211	Contribuições	Seguridade	500	0	
	3390.00	Aplicações Diretas					260.500	1
000401	3390.04	99	1211	Contratação por Tempo Determinado	Seguridade	500	0	
000402	3390.14	99	1211	Diárias - Civil	Seguridade	1.500	0	
000403	3390.30	99	1211	Material de Consumo	Seguridade	140.000	1	
000989	3390.31	99	1001	Premiações Culturais, Artísticas, Científicas, Desportivas e Outras (6)(I)	Seguridade	500	0	
000404	3390.32	99	1211	Material, Bem ou Serviço para Distribuição Gratuita	Seguridade	500	0	
000405	3390.33	99	1211	Passagens e Despesas com Locomoção	Seguridade	500	0	
000406	3390.36	99	1211	Outros Serviços de Terceiros - Pessoa Física	Seguridade	15.000	0	
000407	3390.39	99	1211	Outros Serviços de Terceiros - Pessoa Jurídica	Seguridade	100.000	0	
000972	3390.40	99	1211	Serviços de Tecnologia da Informação e Comunicação	Seguridade	500	0	
000408	3390.47	99	1211	Obrigações Tributárias e Contributivas	Seguridade	500	0	
				Despesas de Exercícios Anteriores			0	



Prefeitura Municipal de Juru

Secretaria de Planejamento, Orçamento e Finanças

Departamento de Contabilidade - Orçamento-Programa de 2020 - R\$ 1,00

Quadro Detalhado da Despesa Fixada por Unidade Orçamentária, Ações, Natureza e Elemento de Despesa - Q.D.D.

Classificação Institucional Funcional Programática						Dotação	%
Natureza de Despesa/Modalidade de Aplicação/Elemento de Despesa/Fonte de Recurso						Orçamentária	
02.100	Fundo Municipal de Saúde					4.661.240	17
000409	3390.92	99	1001		Seguridade	500	
000410	3390.93	99	1211	Indenizações e Restituições	Seguridade	500	0
	4400.00			INVESTIMENTOS		2.000	0
	4490.00			Aplicações Diretas		2.000	0
000411	4490.52	99	1211	Equipamentos e Material Permanente	Seguridade	1.500	0
000975	4490.61	99	1211	Aquisição de Imóveis	Seguridade	500	0
10	301	1002	2033	Bloco de Custeio das Ações e Serviços Públicos de Saúde - Atenção Básica		2.067.820	7
				Objetivo: Manter as ações e serviços públicos de saúde da Atenção Básica, compreendendo a manutenção da Estratégia de Saúde da Família, NASF, PMAQ, ACS e outros, prestando atendimento de qualidade, garantindo o acesso a assistência e à prevenção em todo o sistema de saúde, de forma a satisfazer as necessidades de todos os cidadãos.			
			3100.00	PESSOAL E ENCARGOS SOCIAIS		1.619.320	6
			3190.00	Aplicações Diretas		1.499.320	5
000413	3190.04	99	1214	Contratação por Tempo Determinado	Seguridade	500	0
000414	3190.11	99	1214	Vencimentos e Vantagens Fixas - Pessoal Civil	Seguridade	1.492.820	5
000415	3190.13	99	1214	Obrigações Patronais	Seguridade	5.000	0
000416	3190.16	99	1214	Outras Despesas Variáveis - Pessoal Civil	Seguridade	500	0
000978	3190.92	99	1214	Despesas de Exercícios Anteriores	Seguridade	500	0
	3191.00			Aplicação Direta Decorrente de Operação entre Órgãos, Fundos e Entidades Integrantes dos Orçamentos		120.000	0
001014	3191.13	99	1214	Contribuições Patronais (19)(I)	Seguridade	120.000	0
	3300.00			OUTRAS DESPESAS CORRENTES		447.500	2
	3390.00			Aplicações Diretas		447.500	2
000979	3390.04	99	1214	Contratação por Tempo Determinado	Seguridade	500	0
000417	3390.14	99	1214	Diárias - Civil	Seguridade	500	0
000418	3390.30	99	1214	Material de Consumo	Seguridade	100.000	0
000981	3390.31	99	1214	Premiações Culturais, Artísticas, Científicas, Desportivas e Outras (6)(I)	Seguridade	150.000	1
000980	3390.32	99	1214	Material, Bem ou Serviço para Distribuição Gratuita	Seguridade	60.000	0
000982	3390.33	99	1214	Passagens e Despesas com Locomoção	Seguridade	500	0
000419	3390.36	99	1214	Outros Serviços de Terceiros - Pessoa Física	Seguridade	60.000	0
000420	3390.39	99	1214	Outros Serviços de Terceiros - Pessoa Jurídica	Seguridade	50.000	0
000984	3390.40	99	1214	Serviços de Tecnologia da Informação e Comunicação	Seguridade	20.000	0
000983	3390.47	99	1214	Obrigações Tributárias e Contributivas	Seguridade	500	0
000421	3390.92	99	1214	Despesas de Exercícios Anteriores	Seguridade	500	0
000422	3390.93	99	1214	Indenizações e Restituições	Seguridade	5.000	0
	4400.00			INVESTIMENTOS		1.000	0
	4490.00			Aplicações Diretas		1.000	0
000423	4490.52	99	1214	Equipamentos e Material Permanente	Seguridade	500	0
000987	4490.61	99	1214	Aquisição de Imóveis	Seguridade	500	0
10	302	1002	2034	Bloco de Custeio das Ações e Serviços Públicos de Saúde da Média e Alta Complexidade Ambulatorial e Hospitalar <input type="checkbox"/> Recursos Próprios		494.000	2
				Objetivo: Manter com recursos próprios do Município as Ações e Serviços da Média e Alta Complexidade, que compreende um conjunto de ações e serviços ambulatoriais e hospitalares que visam atender os principais problemas de saúde da população, cuja prática clínica demande a disponibilidade de profissionais especializados e a utilização de recursos tecnológicos de apoio diagnóstico e terapêutico, entre outras ações.			
			3100.00	PESSOAL E ENCARGOS SOCIAIS		71.500	0
			3190.00	Aplicações Diretas		71.500	0
000424	3190.04	99	1211	Contratação por Tempo Determinado	Seguridade	20.000	0
000425	3190.11	99	1211	Vencimentos e Vantagens Fixas - Pessoal Civil	Seguridade	50.000	0
000426	3190.13	99	1211	Obrigações Patronais	Seguridade	500	0
000427	3190.16	99	1211	Outras Despesas Variáveis - Pessoal Civil	Seguridade	500	0
000991	3190.92	99	1001	Despesas de Exercícios Anteriores	Seguridade	500	0
	3300.00			OUTRAS DESPESAS CORRENTES		420.000	2



Prefeitura Municipal de Juru

Secretaria de Planejamento, Orçamento e Finanças

Departamento de Contabilidade - Orçamento-Programa de 2020 - R\$ 1,00

Quadro Detalhado da Despesa Fixada por Unidade Orçamentária, Ações, Natureza e Elemento de Despesa - Q.D.D.

Classificação Institucional Funcional Programática						Dotação	%
Natureza de Despesa/Modalidade de Aplicação/Elemento de Despesa/Fonte de Recurso						Orçamentária	
02.100	Fundo Municipal de Saúde					4.661.240	17
	3350.00	Transferências a Instituições Privadas sem Fins Lucrativos				500	0
000428	3350.43	99	1211	Subvenções Sociais	Seguridade	500	0
	3390.00	Aplicações Diretas				419.500	2
001002	3390.04	99	1211	Contratação por Tempo Determinado	Seguridade	500	0
000429	3390.14	99	1211	Diárias - Civil	Seguridade	500	0
000430	3390.30	99	1211	Material de Consumo	Seguridade	180.000	1
000992	3390.31	99	1001	Premiações Culturais, Artísticas, Científicas, Desportivas e Outras (6)(I)	Seguridade	500	0
000993	3390.32	99	1211	Material, Bem ou Serviço para Distribuição Gratuita	Seguridade	5.000	0
000994	3390.33	99	1211	Passagens e Despesas com Locomoção	Seguridade	500	0
000431	3390.36	99	1211	Outros Serviços de Terceiros - Pessoa Física	Seguridade	30.000	0
000432	3390.39	99	1211	Outros Serviços de Terceiros - Pessoa Jurídica	Seguridade	200.000	1
000995	3390.40	99	1211	Serviços de Tecnologia da Informação e Comunicação	Seguridade	500	0
000433	3390.47	99	1211	Obrigações Tributárias e Contributivas	Seguridade	500	0
000996	3390.91	99	1211	Sentenças Judiciais	Seguridade	500	0
000434	3390.92	99	1001	Despesas de Exercícios Anteriores	Seguridade	500	0
000435	3390.93	99	1211	Indenizações e Restituições	Seguridade	500	0
	4400.00	INVESTIMENTOS				2.000	0
	4490.00	Aplicações Diretas				2.000	0
000436	4490.52	99	1211	Equipamentos e Material Permanente	Seguridade	1.000	0
000999	4490.61	99	1211	Aquisição de Imóveis	Seguridade	500	0
001022	4490.92	99	1001	Despesas de Exercícios Anteriores	Seguridade	500	0
	4500.00	INVERSÕES FINANCEIRAS				500	0
	4590.00	Aplicações Diretas				500	0
001000	4590.61	99	1211	Aquisição de Imóveis	Seguridade	500	0
10	302	1002	2038	Bloco de Custeio das Ações e Serviços Públicos de Saúde da Média e Alta Complexidade Ambulatorial e Hospitalar		740.400	3
	Objetivo:	Manter as Ações e Serviços da Média e Alta Complexidade, que compreende um conjunto de ações e serviços ambulatoriais e hospitalares que visam atender os principais problemas de saúde da população, cuja prática clínica demande a disponibilidade de profissionais especializados e a utilização de recursos tecnológicos de apoio diagnóstico e terapêutico, entre outras ações.					
	3100.00	PESSOAL E ENCARGOS SOCIAIS				462.000	2
	3190.00	Aplicações Diretas				461.500	2
000460	3190.04	99	1214	Contratação por Tempo Determinado	Seguridade	400.000	1
000461	3190.11	99	1214	Vencimentos e Vantagens Fixas - Pessoal Civil	Seguridade	60.000	0
000462	3190.13	99	1214	Obrigações Patronais	Seguridade	500	0
000463	3190.16	99	1214	Outras Despesas Variáveis - Pessoal Civil	Seguridade	500	0
001003	3190.92	99	1214	Despesas de Exercícios Anteriores	Seguridade	500	0
	3191.00	Aplicação Direta Decorrente de Operação entre Órgãos, Fundos e Entidades Integrantes dos Orçamentos				500	0
000464	3191.13	99	1214	Contribuições Patronais (19)(I)	Seguridade	500	0
	3300.00	OUTRAS DESPESAS CORRENTES				272.900	1
	3350.00	Transferências a Instituições Privadas sem Fins Lucrativos				1.000	0
000465	3350.39	99	1214	Outros Serviços de Terceiros - Pessoa Jurídica	Seguridade	500	0
000466	3350.43	99	1214	Subvenções Sociais	Seguridade	500	0
	3371.00	Transferências a Consórcios Públicos				500	0
000467	3371.41	99	1214	Contribuições	Seguridade	500	0
	3390.00	Aplicações Diretas				271.400	1
001004	3390.04	99	1214	Contratação por Tempo Determinado	Seguridade	500	0
001016	3390.14	99	1214	Diárias - Civil	Seguridade	500	0
001037	3390.30	99	1213	Material de Consumo	Seguridade	12.000	0
000468	3390.30	99	1214	Material de Consumo	Seguridade	100.000	0
001005	3390.31	99	1214	Premiações Culturais, Artísticas, Científicas, Desportivas e Outras (6)(I)	Seguridade	500	0
000469	3390.32	99	1214	Material, Bem ou Serviço para Distribuição Gratuita	Seguridade	500	0
000470	3390.33	99	1214	Passagens e Despesas com Locomoção	Seguridade	500	0



Prefeitura Municipal de Juru

Secretaria de Planejamento, Orçamento e Finanças

Departamento de Contabilidade - Orçamento-Programa de 2020 - R\$ 1,00

Quadro Detalhado da Despesa Fixada por Unidade Orçamentária, Ações, Natureza e Elemento de Despesa - Q.D.D.

Classificação Institucional Funcional Programática						Dotação	%
Natureza de Despesa/Modalidade de Aplicação/Elemento de Despesa/Fonte de Recurso						Orçamentária	
02.100	Fundo Municipal de Saúde					4.661.240	17
000471	3390.35	99	1214	Serviços de Consultoria	Seguridade	500	0
001038	3390.36	99	1213	Outros Serviços de Terceiros - Pessoa Física	Seguridade	8.000	0
000472	3390.36	99	1214	Outros Serviços de Terceiros - Pessoa Física	Seguridade	40.000	0
001039	3390.39	99	1213	Outros Serviços de Terceiros - Pessoa Jurídica	Seguridade	5.000	0
000473	3390.39	99	1214	Outros Serviços de Terceiros - Pessoa Jurídica	Seguridade	100.400	0
001006	3390.40	99	1214	Serviços de Tecnologia da Informação e Comunicação	Seguridade	500	0
000474	3390.47	99	1214	Obrigações Tributárias e Contributivas	Seguridade	500	0
001007	3390.91	99	1214	Sentenças Judiciais	Seguridade	500	0
000453	3390.92	99	1214	Despesas de Exercícios Anteriores	Seguridade	500	0
001040	3390.93	99	1213	Indenizações e Restituições	Seguridade	500	0
000475	3390.93	99	1214	Indenizações e Restituições	Seguridade	500	0
	4400.00			INVESTIMENTOS		5.500	0
	4490.00			Aplicações Diretas		5.500	0
001041	4490.51	99	1213	Obras e Instalações	Seguridade	2.000	0
001042	4490.52	99	1213	Equipamentos e Material Permanente	Seguridade	2.500	0
000476	4490.52	99	1214	Equipamentos e Material Permanente	Seguridade	500	0
001010	4490.61	99	1214	Aquisição de Imóveis	Seguridade	500	0
10	305	1002	2039	Bloco de Custeio das Ações e Serviços Públicos de Saúde da Vigilância em Saúde		8.200	0
				Próprios			
				Objetivo: Manter com recursos próprios do Município as atividades ações de Serviços Públicos de Saúde da Vigilância em Saúde			
				3100.00	PESSOAL E ENCARGOS SOCIAIS	2.500	0
				3190.00	Aplicações Diretas	2.000	0
000477	3190.04	99	1211	Contratação por Tempo Determinado	Seguridade	500	0
000478	3190.11	99	1211	Vencimentos e Vantagens Fixas - Pessoal Civil	Seguridade	500	0
000479	3190.13	99	1211	Obrigações Patronais	Seguridade	500	0
000480	3190.16	99	1211	Outras Despesas Variáveis - Pessoal Civil	Seguridade	500	0
				3191.00	Aplicação Direta Decorrente de Operação entre Órgãos, Fundos e Entidades Integrantes dos Orçamentos	500	0
000481	3191.13	99	1211	Contribuições Patronais (19)(I)	Seguridade	500	0
				3300.00	OUTRAS DESPESAS CORRENTES	5.200	0
				3390.00	Aplicações Diretas	5.200	0
000482	3390.04	99	1211	Contratação por Tempo Determinado	Seguridade	500	0
001017	3390.14	99	1211	Diárias - Civil	Seguridade	500	0
000483	3390.30	99	1211	Material de Consumo	Seguridade	1.000	0
001019	3390.31	99	1001	Premiações Culturais, Artísticas, Científicas, Desportivas e Outras (6)(I)	Seguridade	500	0
000484	3390.36	99	1211	Outros Serviços de Terceiros - Pessoa Física	Seguridade	1.200	0
000485	3390.39	99	1211	Outros Serviços de Terceiros - Pessoa Jurídica	Seguridade	500	0
000486	3390.92	99	1001	Despesas de Exercícios Anteriores	Seguridade	500	0
001018	3390.93	99	1211	Indenizações e Restituições	Seguridade	500	0
				4400.00	INVESTIMENTOS	500	0
				4490.00	Aplicações Diretas	500	0
000487	4490.52	99	1211	Equipamentos e Material Permanente	Seguridade	500	0
10	305	1002	2040	Bloco de Custeio das Ações e Serviços Públicos de Saúde da Vigilância em Saúde		79.320	0
				Objetivo: Manter as atividades ações de Serviços Públicos de Saúde da Vigilância em Saúde			
				3100.00	PESSOAL E ENCARGOS SOCIAIS	73.820	0
				3190.00	Aplicações Diretas	73.320	0
000488	3190.04	99	1214	Contratação por Tempo Determinado	Seguridade	500	0
000489	3190.11	99	1214	Vencimentos e Vantagens Fixas - Pessoal Civil	Seguridade	71.320	0
000490	3190.13	99	1214	Obrigações Patronais	Seguridade	500	0
000491	3190.16	99	1214	Outras Despesas Variáveis - Pessoal Civil	Seguridade	500	0
000492	3190.92	99	1214	Despesas de Exercícios Anteriores	Seguridade	500	0
				3191.00	Aplicação Direta Decorrente de Operação entre Órgãos, Fundos e Entidades Integrantes dos	500	0



Prefeitura Municipal de Juru

Secretaria de Planejamento, Orçamento e Finanças

Departamento de Contabilidade - Orçamento-Programa de 2020 - R\$ 1,00

Quadro Detalhado da Despesa Fixada por Unidade Orçamentária, Ações, Natureza e Elemento de Despesa - Q.D.D.

Classificação Institucional Funcional Programática							Dotação	%
Natureza de Despesa/Modalidade de Aplicação/Elemento de Despesa/Fonte de Recurso							Orçamentária	
02.100	Fundo Municipal de Saúde						4.661.240	17
	Orçamentos							
000494	3191.13	99	1214	Contribuições Patronais (19)(I)			500	0
	3300.00	OUTRAS DESPESAS CORRENTES					5.000	0
	3390.00	Aplicações Diretas					5.000	0
000498	3390.04	99	1214	Contratação por Tempo Determinado			500	0
000499	3390.14	99	1214	Diárias - Civil			500	0
000500	3390.30	99	1214	Material de Consumo			1.000	0
000501	3390.31	99	1214	Premiações Culturais, Artísticas, Científicas, Desportivas e Outras (6)(I)			500	0
000504	3390.36	99	1214	Outros Serviços de Terceiros - Pessoa Física			1.000	0
000505	3390.39	99	1214	Outros Serviços de Terceiros - Pessoa Jurídica			500	0
000507	3390.92	99	1214	Despesas de Exercícios Anteriores			500	0
000508	3390.93	99	1214	Indenizações e Restituições			500	0
	4400.00	INVESTIMENTOS					500	0
	4490.00	Aplicações Diretas					500	0
000510	4490.52	99	1214	Equipamentos e Material Permanente			500	0
10	303	1002	2041	Bloco de Custeio das Ações e Serviços Públicos de Saúde da Farmácia Básica			106.000	0
	Objetivo: Manter as Ações de Serviços Públicos de Saúde da Farmácia Básica do município							
	3100.00	PESSOAL E ENCARGOS SOCIAIS					5.000	0
	3190.00	Aplicações Diretas					4.000	0
001025	3190.04	99	1211	Contratação por Tempo Determinado			500	0
000512	3190.04	99	1214	Contratação por Tempo Determinado			500	0
001026	3190.11	99	1211	Vencimentos e Vantagens Fixas - Pessoal Civil			500	0
000513	3190.11	99	1214	Vencimentos e Vantagens Fixas - Pessoal Civil			500	0
001027	3190.13	99	1211	Obrigações Patronais			500	0
000514	3190.13	99	1214	Obrigações Patronais			500	0
001028	3190.16	99	1211	Outras Despesas Variáveis - Pessoal Civil			500	0
000515	3190.16	99	1214	Outras Despesas Variáveis - Pessoal Civil			500	0
	3191.00	Aplicação Direta Decorrente de Operação entre Órgãos, Fundos e Entidades Integrantes dos Orçamentos					1.000	0
001029	3191.13	99	1211	Contribuições Patronais (19)(I)			500	0
000517	3191.13	99	1214	Contribuições Patronais (19)(I)			500	0
	3300.00	OUTRAS DESPESAS CORRENTES					100.000	0
	3390.00	Aplicações Diretas					100.000	0
001030	3390.30	99	1211	Material de Consumo			5.000	0
000521	3390.30	99	1214	Material de Consumo			61.500	0
001031	3390.32	99	1211	Material, Bem ou Serviço para Distribuição Gratuita			500	0
000523	3390.32	99	1214	Material, Bem ou Serviço para Distribuição Gratuita			30.000	0
001032	3390.36	99	1211	Outros Serviços de Terceiros - Pessoa Física			500	0
000526	3390.36	99	1214	Outros Serviços de Terceiros - Pessoa Física			500	0
001033	3390.39	99	1211	Outros Serviços de Terceiros - Pessoa Jurídica			500	0
000527	3390.39	99	1214	Outros Serviços de Terceiros - Pessoa Jurídica			500	0
001034	3390.47	99	1211	Obrigações Tributárias e Contributivas			500	0
000528	3390.47	99	1214	Obrigações Tributárias e Contributivas			500	0
	4400.00	INVESTIMENTOS					1.000	0
	4490.00	Aplicações Diretas					1.000	0
001035	4490.52	99	1211	Equipamentos e Material Permanente			500	0
000531	4490.52	99	1214	Equipamentos e Material Permanente			500	0
	Pessoal e Encargos Sociais	Juros e Encargos da Dívida	Outras Despesas Correntes	Investimentos	Inversões Financeiras	Amortização da Dívida	Reserva de Contingência	
Fiscal:								0
Seguridade:	2.835.640		1.512.600	312.500	500			4.661.240
Total:	2.835.640		1.512.600	312.500	500			4.661.240



Prefeitura Municipal de Juru

Secretaria de Planejamento, Orçamento e Finanças

Departamento de Contabilidade - Orçamento-Programa de 2020 - R\$ 1,00

Quadro Detalhado da Despesa Fixada por Unidade Orçamentária, Ações, Natureza e Elemento de Despesa - Q.D.D.

Classificação Institucional Funcional Programática							Dotação	%
Natureza de Despesa/Modalidade de Aplicação/Elemento de Despesa/Fonte de Recurso							Orçamentária	
02.110	Secretaria de Ação Social e Assunto da Família						312.500	1
08 244 1003	2042 Manutenção dos Benefícios Eventuais						18.000	0
	Objetivo: Assistir cidadãos e as famílias por meio dos benefícios eventuais da Política de Assistência Social, de caráter suplementar e provisório, em virtude de nascimento, morte, situações de vulnerabilidade temporária e de calamidade pública, assegurados pela Lei Nº 8.742, de 07 de dezembro de 1993, Lei Orgânica de Assistência Social - LOAS, alterada pela Lei Nº 12.435, de 06 de julho de 2011, e integram organicamente as garantias do Sistema Único de Assistência Social - SUAS.							
	3300.00	OUTRAS DESPESAS CORRENTES					18.000	0
	3390.00	Aplicações Diretas					18.000	0
000541	3390.32	99	1001	Material, Bem ou Serviço para Distribuição Gratuita		Seguridade	15.000	0
000542	3390.48	99	1001	Outros Auxílios Financeiros a Pessoas Físicas		Seguridade	3.000	0
08 244 2002	2043 Manutenção das Atividades da Secretaria de Ação Social e Assunto a Família						193.000	1
	Objetivo: Manter as atividades administrativas da Secretaria Municipal de Assistência Social visando a valorização da família e indivíduos vulnerabilizados pela situação de risco e exclusão social, desenvolvendo ações de promoção social com vistas a erradicação da extrema pobreza.							
	3100.00	PESSOAL E ENCARGOS SOCIAIS					132.500	0
	3190.00	Aplicações Diretas					132.000	0
000543	3190.04	99	1001	Contratação por Tempo Determinado		Seguridade	500	0
000544	3190.11	99	1001	Vencimentos e Vantagens Fixas - Pessoal Civil		Seguridade	130.000	0
000545	3190.13	99	1001	Obrigações Patronais		Seguridade	500	0
000546	3190.16	99	1001	Outras Despesas Variáveis - Pessoal Civil		Seguridade	500	0
000547	3190.92	99	1001	Despesas de Exercícios Anteriores		Seguridade	500	0
	3191.00	Aplicação Direta Decorrente de Operação entre Órgãos, Fundos e Entidades Integrantes dos Orçamentos					500	0
001093	3191.13	99	1001	Contribuições Patronais (19)(I)		Seguridade	500	0
	3300.00	OUTRAS DESPESAS CORRENTES					57.500	0
	3350.00	Transferências a Instituições Privadas sem Fins Lucrativos					1.000	0
000548	3350.41	99	1001	Contribuições		Seguridade	500	0
000549	3350.43	99	1001	Subvenções Sociais		Seguridade	500	0
	3390.00	Aplicações Diretas					56.500	0
000550	3390.04	99	1001	Contratação por Tempo Determinado		Seguridade	500	0
000551	3390.14	99	1001	Diárias - Civil		Seguridade	2.000	0
000552	3390.30	99	1001	Material de Consumo		Seguridade	4.000	0
000553	3390.32	99	1001	Material, Bem ou Serviço para Distribuição Gratuita		Seguridade	500	0
000554	3390.36	99	1001	Outros Serviços de Terceiros - Pessoa Física		Seguridade	20.000	0
000555	3390.39	99	1001	Outros Serviços de Terceiros - Pessoa Jurídica		Seguridade	25.000	0
000911	3390.40	99	1001	Serviços de Tecnologia da Informação e Comunicação		Seguridade	500	0
000556	3390.47	99	1001	Obrigações Tributárias e Contributivas		Seguridade	500	0
000557	3390.48	99	1001	Outros Auxílios Financeiros a Pessoas Físicas		Seguridade	500	0
000558	3390.92	99	1001	Despesas de Exercícios Anteriores		Seguridade	500	0
000559	3390.93	99	1001	Indenizações e Restituições		Seguridade	500	0
000560	3390.93	99	1312	Indenizações e Restituições		Seguridade	2.000	0
	4400.00	INVESTIMENTOS					3.000	0
	4490.00	Aplicações Diretas					3.000	0
000561	4490.51	99	1001	Obras e Instalações		Seguridade	500	0
000562	4490.52	99	1001	Equipamentos e Material Permanente		Seguridade	2.000	0
000914	4490.61	99	1001	Aquisição de Imóveis		Seguridade	500	0
08 243 1003	2044 Manutenção das Atividades do Conselho Tutelar da Criança e do Adolescente						90.000	0
	Objetivo: Zelar pelos direitos das crianças e dos adolescentes no âmbito do município							
	3100.00	PESSOAL E ENCARGOS SOCIAIS					83.000	0
	3190.00	Aplicações Diretas					83.000	0
000564	3190.04	99	1001	Contratação por Tempo Determinado		Seguridade	500	0
000565	3190.11	99	1001	Vencimentos e Vantagens Fixas - Pessoal Civil		Seguridade	82.000	0
				Obrigações Patronais				0



Prefeitura Municipal de Juru

Secretaria de Planejamento, Orçamento e Finanças

Departamento de Contabilidade - Orçamento-Programa de 2020 - R\$ 1,00

Quadro Detalhado da Despesa Fixada por Unidade Orçamentária, Ações, Natureza e Elemento de Despesa - Q.D.D.

Classificação Institucional Funcional Programática						Esfera	Dotação Orçamentária	%
Natureza de Despesa/Modalidade de Aplicação/Elemento de Despesa/Fonte de Recurso								
02.110	Secretaria de Ação Social e Assunto da Família						312.500	1
000566	3190.13	99	1001			Seguridade	500	
	3300.00		OUTRAS DESPESAS CORRENTES				7.000	0
	3390.00		Aplicações Diretas				7.000	0
000567	3390.14	99	1001	Diárias - Civil		Seguridade	500	0
000568	3390.30	99	1001	Material de Consumo		Seguridade	3.000	0
000569	3390.33	99	1001	Passagens e Despesas com Locomoção		Seguridade	500	0
000570	3390.36	99	1001	Outros Serviços de Terceiros - Pessoa Física		Seguridade	1.500	0
000571	3390.39	99	1001	Outros Serviços de Terceiros - Pessoa Jurídica		Seguridade	1.000	0
000572	3390.93	99	1001	Indenizações e Restituições		Seguridade	500	0
08 244	1003	2045	Manutenção das Atividades dos Conselhos afins a Política de Assistência Social				5.500	0
			Objetivo: Manter os conselhos afins a política de Assistência Social existentes: Conselho Municipal dos Direitos da Criança - CMDCA, Conselho Municipal da Pessoa idosa - CMPI, Conselho Municipal da Pessoa com Deficiência - CMDPD, Conselho Municipal da Mulher - CMM, entre outros.					
		3100.00	PESSOAL E ENCARGOS SOCIAIS				3.000	0
		3190.00	Aplicações Diretas				3.000	0
000573	3190.04	99	1001	Contratação por Tempo Determinado		Seguridade	1.000	0
000574	3190.11	99	1001	Vencimentos e Vantagens Fixas - Pessoal Civil		Seguridade	1.000	0
000575	3190.13	99	1001	Obrigações Patronais		Seguridade	500	0
000576	3190.16	99	1001	Outras Despesas Variáveis - Pessoal Civil		Seguridade	500	0
		3300.00	OUTRAS DESPESAS CORRENTES				2.500	0
		3390.00	Aplicações Diretas				2.500	0
000577	3390.14	99	1001	Diárias - Civil		Seguridade	500	0
000578	3390.30	99	1001	Material de Consumo		Seguridade	500	0
000579	3390.33	99	1001	Passagens e Despesas com Locomoção		Seguridade	500	0
000580	3390.36	99	1001	Outros Serviços de Terceiros - Pessoa Física		Seguridade	500	0
000581	3390.39	99	1001	Outros Serviços de Terceiros - Pessoa Jurídica		Seguridade	500	0
08 243	1003	2047	Manutenção do Fundo Municipal dos Direitos da Criança e do Adolescente - FMDCA				3.000	0
			Objetivo: Manter as atividades do Fundo Municipal dos Direitos da Criança e Adolescente					
		3300.00	OUTRAS DESPESAS CORRENTES				3.000	0
		3390.00	Aplicações Diretas				3.000	0
000586	3390.30	99	1001	Material de Consumo		Seguridade	500	0
000587	3390.32	99	1001	Material, Bem ou Serviço para Distribuição Gratuita		Seguridade	500	0
000588	3390.33	99	1001	Passagens e Despesas com Locomoção		Seguridade	500	0
000589	3390.36	99	1001	Outros Serviços de Terceiros - Pessoa Física		Seguridade	500	0
000590	3390.39	99	1001	Outros Serviços de Terceiros - Pessoa Jurídica		Seguridade	500	0
000591	3390.93	99	1001	Indenizações e Restituições		Seguridade	500	0
08 241	1003	2048	Manutenção do Fundo Municipal da Pessoa Idosa - FMPI				3.000	0
			Objetivo: Manter as atividades do Fundo Municipal da Pessoa Idosa					
		3300.00	OUTRAS DESPESAS CORRENTES				3.000	0
		3390.00	Aplicações Diretas				3.000	0
000592	3390.30	99	1001	Material de Consumo		Seguridade	500	0
000593	3390.32	99	1001	Material, Bem ou Serviço para Distribuição Gratuita		Seguridade	500	0
000594	3390.33	99	1001	Passagens e Despesas com Locomoção		Seguridade	500	0
000595	3390.36	99	1001	Outros Serviços de Terceiros - Pessoa Física		Seguridade	500	0
000596	3390.39	99	1001	Outros Serviços de Terceiros - Pessoa Jurídica		Seguridade	500	0
000597	3390.93	99	1001	Indenizações e Restituições		Seguridade	500	0



Prefeitura Municipal de Juru

Secretaria de Planejamento, Orçamento e Finanças

Departamento de Contabilidade - Orçamento-Programa de 2020 - R\$ 1,00

Quadro Detalhado da Despesa Fixada por Unidade Orçamentária, Ações, Natureza e Elemento de Despesa - Q.D.D.

Classificação Institucional Funcional Programática							Dotação	%	
Natureza de Despesa/Modalidade de Aplicação/Elemento de Despesa/Fonte de Recurso		Esfera					Orçamentária		
02.110	Secretaria de Ação Social e Assunto da Família						312.500	1	
		Pessoal e Encargos Sociais	Juros e Encargos da Dívida	Outras Despesas Correntes	Investimentos	Inversões Financeiras	Amortização da Dívida	Reserva de Contigência	
Fiscal:							0	0	
Seguridade:	218.500		91.000	3.000			312.500	1	
Total:	218.500		91.000	3.000			312.500	1	



Prefeitura Municipal de Juru

Secretaria de Planejamento, Orçamento e Finanças

Departamento de Contabilidade - Orçamento-Programa de 2020 - R\$ 1,00

Quadro Detalhado da Despesa Fixada por Unidade Orçamentária, Ações, Natureza e Elemento de Despesa - Q.D.D.

Classificação Institucional Funcional Programática							Dotação	%	
Natureza de Despesa/Modalidade de Aplicação/Elemento de Despesa/Fonte de Recurso						Esfera	Orçamentária		
02.120	Fundo Municipal de Assistência Social							858.000	3
08 244 1003 1014	Estruturação da Rede de Serviços Socioassistenciais de Proteção Social Básica e Especial - CRAS, CREAS e Afins							150.000	1
	Objetivo: Estruturar a rede de serviços da proteção social básica e especial, por meio da construção de equipamentos públicos; ampliação, reforma e melhorias da infraestrutura de unidades públicas estatais, seguindo as normativas do SUAS e legislação complementar, podendo ainda adquirir equipamentos, modernização tecnológica, dentre outros, tendo em vista a necessidade de aprimorar o atendimento nas unidades de proteção social básica e especial reordenando-as de modo a se adequarem aos parâmetros exigidos pelas normativas legais específicas.								
	4400.00	INVESTIMENTOS						150.000	1
	4490.00	Aplicações Diretas						150.000	1
000598	4490.51	99	1001	Obras e Instalações		Seguridade	5.000	0	
000599	4490.51	99	1311	Obras e Instalações		Seguridade	50.000	0	
000600	4490.51	99	1312	Obras e Instalações		Seguridade	50.000	0	
000601	4490.52	99	1001	Equipamentos e Material Permanente		Seguridade	5.000	0	
000602	4490.52	99	1311	Equipamentos e Material Permanente		Seguridade	10.000	0	
000603	4490.52	99	1312	Equipamentos e Material Permanente		Seguridade	30.000	0	
08 306 1003 1015	Implantar e Manter Programas e Projetos de Segurança Alimentar e Nutricional							102.000	0
	Objetivo: Implantar e manter programas e projetos de Segurança Alimentar e Nutricional visando fornecer refeição nutritiva e saudável por meio do conhecimento de boas práticas de fabricação e manipulação dos alimentos além de promover junto ao agricultor familiar capacitação e condições de comercialização dos seus produtos junto ao consumidor, criando por exemplo a Casa da Sopa com vistas ao reforço alimentar das famílias em insegurança alimentar.								
	3300.00	OUTRAS DESPESAS CORRENTES						26.000	0
	3390.00	Aplicações Diretas						26.000	0
000604	3390.30	99	1001	Material de Consumo		Seguridade	1.000	0	
000605	3390.30	99	1311	Material de Consumo		Seguridade	1.500	0	
000606	3390.30	99	1312	Material de Consumo		Seguridade	10.000	0	
000607	3390.32	99	1312	Material, Bem ou Serviço para Distribuição Gratuita		Seguridade	2.000	0	
000608	3390.36	99	1001	Outros Serviços de Terceiros - Pessoa Física		Seguridade	500	0	
000609	3390.36	99	1311	Outros Serviços de Terceiros - Pessoa Física		Seguridade	2.000	0	
000610	3390.36	99	1312	Outros Serviços de Terceiros - Pessoa Física		Seguridade	3.000	0	
000611	3390.39	99	1001	Outros Serviços de Terceiros - Pessoa Jurídica		Seguridade	2.000	0	
000612	3390.39	99	1311	Outros Serviços de Terceiros - Pessoa Jurídica		Seguridade	1.000	0	
000613	3390.39	99	1312	Outros Serviços de Terceiros - Pessoa Jurídica		Seguridade	3.000	0	
	4400.00	INVESTIMENTOS						76.000	0
	4490.00	Aplicações Diretas						76.000	0
000614	4490.51	99	1001	Obras e Instalações		Seguridade	1.000	0	
000615	4490.51	99	1311	Obras e Instalações		Seguridade	2.000	0	
000616	4490.51	99	1312	Obras e Instalações		Seguridade	50.000	0	
000617	4490.52	99	1001	Equipamentos e Material Permanente		Seguridade	1.500	0	
000618	4490.52	99	1311	Equipamentos e Material Permanente		Seguridade	1.500	0	
000619	4490.52	99	1312	Equipamentos e Material Permanente		Seguridade	20.000	0	
08 244 1003 2049	FMAS - Cofinanciamento Municipal dos Serviços, Programas e Projetos do SUAS							56.500	0
	Objetivo: Manter as atividades socioassistenciais dos serviços, programas e projetos do SUAS.								
	3100.00	PESSOAL E ENCARGOS SOCIAIS						2.500	0
	3190.00	Aplicações Diretas						2.500	0
000620	3190.04	99	1001	Contratação por Tempo Determinado		Seguridade	500	0	
000621	3190.11	99	1001	Vencimentos e Vantagens Fixas - Pessoal Civil		Seguridade	500	0	
000622	3190.13	99	1001	Obrigações Patronais		Seguridade	500	0	
000623	3190.16	99	1001	Outras Despesas Variáveis - Pessoal Civil		Seguridade	500	0	
000624	3190.92	99	1001	Despesas de Exercícios Anteriores		Seguridade	500	0	
	3300.00	OUTRAS DESPESAS CORRENTES						49.000	0
	3350.00	Transferências a Instituições Privadas sem Fins Lucrativos						1.000	0



Prefeitura Municipal de Juru

Secretaria de Planejamento, Orçamento e Finanças

Departamento de Contabilidade - Orçamento-Programa de 2020 - R\$ 1,00

Quadro Detalhado da Despesa Fixada por Unidade Orçamentária, Ações, Natureza e Elemento de Despesa - Q.D.D.

Classificação Institucional Funcional Programática						Dotação	%
Natureza de Despesa/Modalidade de Aplicação/Elemento de Despesa/Fonte de Recurso						Orçamentária	
02.120	Fundo Municipal de Assistência Social					858.000	3
000625	3350.41	99	1001	Contribuições	Seguridade	500	0
000626	3350.47	99	1001	Obrigações Tributárias e Contributivas (5)(I)	Seguridade	500	0
	3390.00			Aplicações Diretas		48.000	0
000627	3390.04	99	1001	Contratação por Tempo Determinado	Seguridade	500	0
000628	3390.14	99	1001	Diárias - Civil	Seguridade	500	0
000629	3390.30	99	1001	Material de Consumo	Seguridade	18.000	0
000630	3390.32	99	1001	Material, Bem ou Serviço para Distribuição Gratuita	Seguridade	500	0
000631	3390.33	99	1001	Passagens e Despesas com Locomoção	Seguridade	500	0
000632	3390.35	99	1001	Serviços de Consultoria	Seguridade	2.500	0
000633	3390.36	99	1001	Outros Serviços de Terceiros - Pessoa Física	Seguridade	15.000	0
000634	3390.39	99	1001	Outros Serviços de Terceiros - Pessoa Jurídica	Seguridade	8.000	0
000917	3390.40	99	1001	Serviços de Tecnologia da Informação e Comunicação	Seguridade	500	0
000635	3390.47	99	1001	Obrigações Tributárias e Contributivas	Seguridade	500	0
000636	3390.48	99	1001	Outros Auxílios Financeiros a Pessoas Físicas	Seguridade	500	0
000637	3390.92	99	1001	Despesas de Exercícios Anteriores	Seguridade	500	0
000638	3390.93	99	1001	Indenizações e Restituições	Seguridade	500	0
	4400.00			INVESTIMENTOS		5.000	0
	4490.00			Aplicações Diretas		5.000	0
000639	4490.52	99	1001	Equipamentos e Material Permanente	Seguridade	4.000	0
000920	4490.61	99	1001	Aquisição de Imóveis	Seguridade	500	0
000640	4490.92	99	1001	Despesas de Exercícios Anteriores	Seguridade	500	0
08 244 1003 2050	Bloco de Financiamento da Gestão do Programa Bolsa Família e Cadastro Único					64.500	0
	Objetivo: Incentivar as ações de aprimoramento da qualidade da Gestão Descentralizada do Programa Bolsa Família e do Cadastro Único - IGD PBF em âmbito local, contribuindo para que o município execute as ações que estão sob sua responsabilidade, além do desenvolvimento de projetos de Inclusão Produtiva.						
	3100.00			PESSOAL E ENCARGOS SOCIAIS		2.000	0
	3190.00			Aplicações Diretas		2.000	0
000641	3190.04	99	1311	Contratação por Tempo Determinado	Seguridade	500	0
000642	3190.11	99	1311	Vencimentos e Vantagens Fixas - Pessoal Civil	Seguridade	500	0
000643	3190.13	99	1311	Obrigações Patronais	Seguridade	500	0
000644	3190.16	99	1311	Outras Despesas Variáveis - Pessoal Civil	Seguridade	500	0
	3300.00			OUTRAS DESPESAS CORRENTES		57.500	0
	3390.00			Aplicações Diretas		57.500	0
000645	3390.14	99	1311	Diárias - Civil	Seguridade	1.000	0
000646	3390.30	99	1311	Material de Consumo	Seguridade	21.000	0
000647	3390.33	99	1311	Passagens e Despesas com Locomoção	Seguridade	500	0
000648	3390.35	99	1311	Serviços de Consultoria	Seguridade	500	0
000649	3390.36	99	1311	Outros Serviços de Terceiros - Pessoa Física	Seguridade	22.000	0
000650	3390.39	99	1311	Outros Serviços de Terceiros - Pessoa Jurídica	Seguridade	12.000	0
000445	3390.40	99	1311	Serviços de Tecnologia da Informação e Comunicação	Seguridade	500	0
	4400.00			INVESTIMENTOS		5.000	0
	4490.00			Aplicações Diretas		5.000	0
000651	4490.52	99	1311	Equipamentos e Material Permanente	Seguridade	5.000	0
08 244 1003 2051	Programa Primeira Infância no SUAS - Programa Criança Feliz					90.000	0
	Objetivo: Promover o desenvolvimento integral das crianças na primeira infância, considerando sua família e seu contexto de vida; bem como promover o desenvolvimento humano a partir do apoio e do acompanhamento do desenvolvimento infantil integral na primeira infância; apoiar a gestante e a família na preparação para o nascimento e nos cuidados perinatais; colaborar no exercício da parentalidade, fortalecendo os vínculos e o papel das famílias para o desempenho da função de cuidado, proteção e educação de crianças na faixa etária de até seis anos de idade; mediar o acesso da gestante, de crianças na primeira infância e de suas famílias a políticas e serviços públicos de que necessitem.						
	3100.00			PESSOAL E ENCARGOS SOCIAIS		5.000	0



Prefeitura Municipal de Juru

Secretaria de Planejamento, Orçamento e Finanças

Departamento de Contabilidade - Orçamento-Programa de 2020 - R\$ 1,00

Quadro Detalhado da Despesa Fixada por Unidade Orçamentária, Ações, Natureza e Elemento de Despesa - Q.D.D.

Classificação Institucional Funcional Programática						Dotação	%
Natureza de Despesa/Modalidade de Aplicação/Elemento de Despesa/Fonte de Recurso						Orçamentária	
02.120	Fundo Municipal de Assistência Social					858.000	3
	3190.00	Aplicações Diretas				4.000	0
000652	3190.04	99	1311	Contratação por Tempo Determinado	Seguridade	1.500	0
001098	3190.11	99	1311	Vencimentos e Vantagens Fixas - Pessoal Civil	Seguridade	1.500	0
000653	3190.13	99	1311	Obrigações Patronais	Seguridade	1.000	0
	3191.00	Aplicação Direta Decorrente de Operação entre Órgãos, Fundos e Entidades Integrantes dos Orçamentos				1.000	0
001099	3191.13	99	1311	Contribuições Patronais (19)(I)	Seguridade	1.000	0
	3300.00	OUTRAS DESPESAS CORRENTES				84.500	0
	3390.00	Aplicações Diretas				84.500	0
000654	3390.14	99	1311	Diárias - Civil	Seguridade	500	0
000655	3390.30	99	1311	Material de Consumo	Seguridade	20.000	0
000656	3390.33	99	1311	Passagens e Despesas com Locomoção	Seguridade	500	0
000657	3390.36	99	1311	Outros Serviços de Terceiros - Pessoa Física	Seguridade	44.500	0
000658	3390.39	99	1311	Outros Serviços de Terceiros - Pessoa Jurídica	Seguridade	18.000	0
000446	3390.40	99	1311	Serviços de Tecnologia da Informação e Comunicação	Seguridade	500	0
000659	3390.93	99	1311	Indenizações e Restituições	Seguridade	500	0
	4400.00	INVESTIMENTOS				500	0
	4490.00	Aplicações Diretas				500	0
000451	4490.52	99	1311	Equipamentos e Material Permanente	Seguridade	500	0
08 244 1003	2052	Bloco da Proteção Social Básica				240.000	1
	Objetivo:	Contribuir para a prevenção das situações de risco por meio do desenvolvimento de potencialidades e aquisições, e o fortalecimento de vínculos familiares e comunitários, voltados à população que vive em situação de vulnerabilidade social decorrente da pobreza, privação (ausência de renda, precário ou nulo acesso aos serviços públicos, dentre outros) e, ou, fragilização de vínculos afetivos ? relacionais e de pertencimento social, bem como a manutenção dos serviços ofertados ou referenciados pelos Centros de Referência da Assistência Social - CRAS, considerando a rede existente, entre eles o PAIF, o SCFV para todos os ciclos da vida e o serviço no domicílio para as pessoas com deficiência e idosas.					
	3100.00	PESSOAL E ENCARGOS SOCIAIS				13.000	0
	3190.00	Aplicações Diretas				12.000	0
000660	3190.04	99	1311	Contratação por Tempo Determinado	Seguridade	5.000	0
000661	3190.11	99	1311	Vencimentos e Vantagens Fixas - Pessoal Civil	Seguridade	5.000	0
000662	3190.13	99	1311	Obrigações Patronais	Seguridade	1.000	0
000663	3190.16	99	1311	Outras Despesas Variáveis - Pessoal Civil	Seguridade	500	0
000664	3190.92	99	1311	Despesas de Exercícios Anteriores	Seguridade	500	0
	3191.00	Aplicação Direta Decorrente de Operação entre Órgãos, Fundos e Entidades Integrantes dos Orçamentos				1.000	0
001094	3191.13	99	1311	Contribuições Patronais (19)(I)	Seguridade	1.000	0
	3300.00	OUTRAS DESPESAS CORRENTES				224.500	1
	3390.00	Aplicações Diretas				224.500	1
000665	3390.14	99	1311	Diárias - Civil	Seguridade	1.500	0
000666	3390.30	99	1311	Material de Consumo	Seguridade	90.000	0
000667	3390.32	99	1311	Material, Bem ou Serviço para Distribuição Gratuita	Seguridade	500	0
000668	3390.35	99	1311	Serviços de Consultoria	Seguridade	500	0
000669	3390.36	99	1311	Outros Serviços de Terceiros - Pessoa Física	Seguridade	100.000	0
000670	3390.39	99	1311	Outros Serviços de Terceiros - Pessoa Jurídica	Seguridade	30.000	0
000447	3390.40	99	1311	Serviços de Tecnologia da Informação e Comunicação	Seguridade	500	0
000671	3390.47	99	1311	Obrigações Tributárias e Contributivas	Seguridade	500	0
000672	3390.92	99	1311	Despesas de Exercícios Anteriores	Seguridade	500	0
000673	3390.93	99	1311	Indenizações e Restituições	Seguridade	500	0
	4400.00	INVESTIMENTOS				2.500	0
	4490.00	Aplicações Diretas				2.500	0
000674	4490.52	99	1311	Equipamentos e Material Permanente	Seguridade	2.500	0
08 244 1003	2053	Manutenção de Outros Programas, Projetos, Benefícios e Serviços Socioassistenciais do FNAS				21.500	0

**Prefeitura Municipal de Juru**

Secretaria de Planejamento, Orçamento e Finanças

Departamento de Contabilidade - Orçamento-Programa de 2020 - R\$ 1,00

Quadro Detalhado da Despesa Fixada por Unidade Orçamentária, Ações, Natureza e Elemento de Despesa - Q.D.D.

231

Classificação Institucional Funcional Programática						Dotação	%
Natureza de Despesa/Modalidade de Aplicação/Elemento de Despesa/Fonte de Recurso						Orçamentária	
02.120	Fundo Municipal de Assistência Social					858.000	3
Objetivo: Atender outros programas, projetos, benefícios e serviços socioassistenciais proporcionando recursos e meios para financiamento das ações da política Pública de Assistência Social.							
	3100.00	PESSOAL E ENCARGOS SOCIAIS				3.000	0
	3190.00	Aplicações Diretas				2.500	0
000675	3190.04	99	1311	Contratação por Tempo Determinado	Seguridade	500	0
000676	3190.11	99	1311	Vencimentos e Vantagens Fixas - Pessoal Civil	Seguridade	500	0
000677	3190.13	99	1311	Obrigações Patronais	Seguridade	500	0
000678	3190.16	99	1311	Outras Despesas Variáveis - Pessoal Civil	Seguridade	500	0
000679	3190.92	99	1311	Despesas de Exercícios Anteriores	Seguridade	500	0
	3191.00	Aplicação Direta Decorrente de Operação entre Órgãos, Fundos e Entidades Integrantes dos Orçamentos				500	0
001101	3191.13	99	1311	Contribuições Patronais (19)(I)	Seguridade	500	0
	3300.00	OUTRAS DESPESAS CORRENTES				16.500	0
	3350.00	Transferências a Instituições Privadas sem Fins Lucrativos				1.000	0
000680	3350.41	99	1311	Contribuições	Seguridade	500	0
000681	3350.43	99	1311	Subvenções Sociais	Seguridade	500	0
	3390.00	Aplicações Diretas				15.500	0
000682	3390.04	99	1311	Contratação por Tempo Determinado	Seguridade	500	0
000683	3390.14	99	1311	Diárias - Civil	Seguridade	500	0
000684	3390.30	99	1311	Material de Consumo	Seguridade	1.000	0
000685	3390.32	99	1311	Material, Bem ou Serviço para Distribuição Gratuita	Seguridade	3.000	0
000686	3390.33	99	1311	Passagens e Despesas com Locomoção	Seguridade	500	0
000687	3390.35	99	1311	Serviços de Consultoria	Seguridade	500	0
000688	3390.36	99	1311	Outros Serviços de Terceiros - Pessoa Física	Seguridade	1.500	0
000689	3390.39	99	1311	Outros Serviços de Terceiros - Pessoa Jurídica	Seguridade	3.500	0
000942	3390.40	99	1311	Serviços de Tecnologia da Informação e Comunicação	Seguridade	2.500	0
000690	3390.47	99	1311	Obrigações Tributárias e Contributivas	Seguridade	500	0
000691	3390.48	99	1311	Outros Auxílios Financeiros a Pessoas Físicas	Seguridade	500	0
000692	3390.92	99	1311	Despesas de Exercícios Anteriores	Seguridade	500	0
000693	3390.93	99	1311	Indenizações e Restituições	Seguridade	500	0
	4400.00	INVESTIMENTOS				2.000	0
	4490.00	Aplicações Diretas				2.000	0
000694	4490.51	99	1311	Obras e Instalações	Seguridade	500	0
000695	4490.52	99	1311	Equipamentos e Material Permanente	Seguridade	500	0
000945	4490.61	99	1311	Aquisição de Imóveis	Seguridade	500	0
000696	4490.92	99	1311	Despesas de Exercícios Anteriores	Seguridade	500	0
08 244 1003	2054	Bloco de Financiamento da Gestão Descentralizada do Suas - IGD SUAS				5.000	0
Objetivo: Avaliar a qualidade da gestão descentralizada dos serviços, programas, projetos e benefícios socioassistenciais, bem como da articulação intersectorial no âmbito municipal, possibilitando a vigilância social, a organização do SUAS, a capacitação permanente de Trabalhadores, o monitoramento e a avaliação, entre outros com vistas a produção de dados para que a Política Pública de Assistência Social seja efetivada e a qualidade de gestão.							
	3300.00	OUTRAS DESPESAS CORRENTES				4.500	0
	3390.00	Aplicações Diretas				4.500	0
000697	3390.14	99	1311	Diárias - Civil	Seguridade	1.000	0
000698	3390.30	99	1311	Material de Consumo	Seguridade	500	0
000699	3390.33	99	1311	Passagens e Despesas com Locomoção	Seguridade	500	0
000700	3390.35	99	1311	Serviços de Consultoria	Seguridade	500	0
000701	3390.36	99	1311	Outros Serviços de Terceiros - Pessoa Física	Seguridade	500	0
000702	3390.39	99	1311	Outros Serviços de Terceiros - Pessoa Jurídica	Seguridade	1.000	0
000448	3390.40	99	1311	Serviços de Tecnologia da Informação e Comunicação	Seguridade	500	0
	4400.00	INVESTIMENTOS				500	0
	4490.00	Aplicações Diretas				500	0
000703	4490.52	99	1311	Equipamentos e Material Permanente	Seguridade	500	0



Prefeitura Municipal de Juru

Secretaria de Planejamento, Orçamento e Finanças

Departamento de Contabilidade - Orçamento-Programa de 2020 - R\$ 1,00

Quadro Detalhado da Despesa Fixada por Unidade Orçamentária, Ações, Natureza e Elemento de Despesa - Q.D.D.

Classificação Institucional Funcional Programática							Dotação	%	
Natureza de Despesa/Modalidade de Aplicação/Elemento de Despesa/Fonte de Recurso						Esfera	Orçamentária		
02.120	Fundo Municipal de Assistência Social							858.000	3
08 244 1003 2055	Fortalecimento do Controle Social - Manutenção do Conselho Municipal de Assistência Social/CMAS - IGD SUAS e IGD PBF							3.500	0
	Objetivo: Fortalecer o Controle Social e incentivar a participação da sociedade, proporcionando ao CMAS condições de gestão com vistas ao exercício do controle social da Política Municipal de Assistência Social e no desempenho das funções de normatizar, disciplinar, acompanhar, avaliar e fiscalizar a qualidade dos serviços prestados pela rede socioassistencial, bem como a realização da Conferência Municipal de Assistência Social e Capacitação para Conselheiros de Assistência Social.								
	3300.00	OUTRAS DESPESAS CORRENTES						3.000	0
	3390.00	Aplicações Diretas						3.000	0
000704	3390.14	99	1311	Diárias - Civil		Seguridade	500	0	
000705	3390.30	99	1311	Material de Consumo		Seguridade	500	0	
000706	3390.33	99	1311	Passagens e Despesas com Locomoção		Seguridade	500	0	
000707	3390.35	99	1311	Serviços de Consultoria		Seguridade	500	0	
000708	3390.36	99	1311	Outros Serviços de Terceiros - Pessoa Física		Seguridade	500	0	
000709	3390.39	99	1311	Outros Serviços de Terceiros - Pessoa Jurídica		Seguridade	500	0	
	4400.00	INVESTIMENTOS						500	0
	4490.00	Aplicações Diretas						500	0
000710	4490.52	99	1311	Equipamentos e Material Permanente		Seguridade	500	0	
08 244 1003 2056	FEAS - Cofinanciamento Estadual dos Serviços Socioassistenciais do SUAS - Proteção Social Básica e Especial, Respectivamente Ofertados ou Referenciados ao CRAS, CREAS e Benefícios Eventuais							38.000	0
	Objetivo: Manter as atividades dos serviços socioassistenciais do SUAS - Proteção Social Básica e Especial ofertados ou referenciados ao CRAS, CREAS e dos Benefícios Eventuais que visa assistir cidadãos e as famílias por meio dos benefícios eventuais da Política de Assistência Social, de caráter suplementar e provisório, em virtude de nascimento, morte, situações de vulnerabilidade temporária e de calamidade pública, assegurados pela Lei Nº 8.742, de 07 de dezembro de 1993, Lei Orgânica de Assistência Social - LOAS, alterada pela Lei Nº 12.435, de 06 de julho de 2011, e integram organicamente as garantias do Sistema Único de Assistência Social - SUAS.								
	3300.00	OUTRAS DESPESAS CORRENTES						35.500	0
	3390.00	Aplicações Diretas						35.500	0
000711	3390.30	99	1311	Material de Consumo		Seguridade	10.000	0	
000712	3390.32	99	1311	Material, Bem ou Serviço para Distribuição Gratuita		Seguridade	3.000	0	
000713	3390.35	99	1311	Serviços de Consultoria		Seguridade	500	0	
000714	3390.36	99	1311	Outros Serviços de Terceiros - Pessoa Física		Seguridade	10.000	0	
000715	3390.39	99	1311	Outros Serviços de Terceiros - Pessoa Jurídica		Seguridade	8.000	0	
000716	3390.48	99	1311	Outros Auxílios Financeiros a Pessoas Físicas		Seguridade	4.000	0	
	4400.00	INVESTIMENTOS						2.500	0
	4490.00	Aplicações Diretas						2.500	0
000717	4490.52	99	1311	Equipamentos e Material Permanente		Seguridade	2.500	0	
08 244 1003 2057	Bloco da Proteção Social Especial de Média e Alta Complexidade							78.000	0
	Objetivo: Ofertar proteção social integral de média e ou de alta complexidade a indivíduos e famílias em situação de risco pessoal e social, com direitos violados, que tenham ou não vínculos familiares e comunitários rompidas ou extremamente fragilizadas por meio de serviços de acompanhamento especializado ofertados pelos Centros de Referência Especializados da assistência Social - CREAS, considerando a rede existente em 2018, entre eles o PAEFI, MSE (Medida Sócio Educativa), Abordagem Social, entre outros; bem como por meio de serviços que garantam o acolhimento institucional com privacidade, o fortalecimento dos vínculos familiares e/ou comunitário e o desenvolvimento da autonomia das pessoas atendidas.								
	3100.00	PESSOAL E ENCARGOS SOCIAIS						3.500	0
	3190.00	Aplicações Diretas						3.000	0
000718	3190.04	99	1311	Contratação por Tempo Determinado		Seguridade	1.000	0	
000719	3190.11	99	1311	Vencimentos e Vantagens Fixas - Pessoal Civil		Seguridade	1.000	0	
000720	3190.13	99	1311	Obrigações Patronais		Seguridade	500	0	
000721	3190.16	99	1311	Outras Despesas Variáveis - Pessoal Civil		Seguridade	500	0	



Prefeitura Municipal de Juru

Secretaria de Planejamento, Orçamento e Finanças

Departamento de Contabilidade - Orçamento-Programa de 2020 - R\$ 1,00

Quadro Detalhado da Despesa Fixada por Unidade Orçamentária, Ações, Natureza e Elemento de Despesa - Q.D.D.

Classificação Institucional Funcional Programática						Dotação	%
Natureza de Despesa/Modalidade de Aplicação/Elemento de Despesa/Fonte de Recurso						Orçamentária	
02.120	Fundo Municipal de Assistência Social					858.000	3
	3191.00	Aplicação Direta Decorrente de Operação entre Órgãos, Fundos e Entidades Integrantes dos Orçamentos				500	0
001096	3191.13	99	1311	Contribuições Patronais (19)(I)	Seguridade	500	0
	3300.00	OUTRAS DESPESAS CORRENTES				62.500	0
	3390.00	Aplicações Diretas				62.500	0
000722	3390.14	99	1311	Diárias - Civil	Seguridade	500	0
000723	3390.30	99	1311	Material de Consumo	Seguridade	22.500	0
000724	3390.33	99	1311	Passagens e Despesas com Locomoção	Seguridade	500	0
000725	3390.35	99	1311	Serviços de Consultoria	Seguridade	3.500	0
000726	3390.36	99	1311	Outros Serviços de Terceiros - Pessoa Física	Seguridade	20.000	0
000727	3390.39	99	1311	Outros Serviços de Terceiros - Pessoa Jurídica	Seguridade	12.000	0
000449	3390.40	99	1311	Serviços de Tecnologia da Informação e Comunicação	Seguridade	2.500	0
000728	3390.47	99	1311	Obrigações Tributárias e Contributivas	Seguridade	500	0
000729	3390.92	99	1311	Despesas de Exercícios Anteriores	Seguridade	500	0
	4400.00	INVESTIMENTOS				12.000	0
	4490.00	Aplicações Diretas				12.000	0
000730	4490.52	99	1311	Equipamentos e Material Permanente	Seguridade	12.000	0
08	244	1003	2069	Manutenção da Vigilância Socioassistencial		9.000	0
	Objetivo: A Vigilância Socioassistencial deve apoiar atividades de planejamento, organização e execução de ações desenvolvidas pela gestão e pelos serviços, produzindo, sistematizando e analisando informações territorializadas: sobre as situações de vulnerabilidade e risco que incidem sobre famílias e indivíduos; sobre os padrões de oferta dos serviços e benefícios socioassistenciais, considerando questões afetas ao padrão de financiamento, ao tipo, volume, localização e qualidade das ofertas e das respectivas condições de acesso.						
	3100.00	PESSOAL E ENCARGOS SOCIAIS				2.000	0
	3190.00	Aplicações Diretas				2.000	0
000923	3190.04	99	1001	Contratação por Tempo Determinado	Seguridade	500	0
000924	3190.11	99	1001	Vencimentos e Vantagens Fixas - Pessoal Civil	Seguridade	500	0
000925	3190.13	99	1001	Obrigações Patronais	Seguridade	500	0
000926	3190.16	99	1001	Outras Despesas Variáveis - Pessoal Civil	Seguridade	500	0
	3300.00	OUTRAS DESPESAS CORRENTES				6.000	0
	3390.00	Aplicações Diretas				6.000	0
000927	3390.14	99	1001	Diárias - Civil	Seguridade	500	0
000928	3390.14	99	1311	Diárias - Civil	Seguridade	500	0
000929	3390.30	99	1001	Material de Consumo	Seguridade	500	0
000930	3390.30	99	1311	Material de Consumo	Seguridade	500	0
000931	3390.36	99	1001	Outros Serviços de Terceiros - Pessoa Física	Seguridade	500	0
000932	3390.36	99	1311	Outros Serviços de Terceiros - Pessoa Física	Seguridade	500	0
000933	3390.39	99	1001	Outros Serviços de Terceiros - Pessoa Jurídica	Seguridade	500	0
000934	3390.39	99	1311	Outros Serviços de Terceiros - Pessoa Jurídica	Seguridade	500	0
000935	3390.47	99	1001	Obrigações Tributárias e Contributivas	Seguridade	500	0
000936	3390.47	99	1311	Obrigações Tributárias e Contributivas	Seguridade	500	0
000937	3390.93	99	1001	Indenizações e Restituições	Seguridade	500	0
000938	3390.93	99	1311	Indenizações e Restituições	Seguridade	500	0
	4400.00	INVESTIMENTOS				1.000	0
	4490.00	Aplicações Diretas				1.000	0
000939	4490.52	99	1001	Equipamentos e Material Permanente	Seguridade	500	0
000940	4490.52	99	1311	Equipamentos e Material Permanente	Seguridade	500	0



Prefeitura Municipal de Juru

Secretaria de Planejamento, Orçamento e Finanças

Departamento de Contabilidade - Orçamento-Programa de 2020 - R\$ 1,00

Quadro Detalhado da Despesa Fixada por Unidade Orçamentária, Ações, Natureza e Elemento de Despesa - Q.D.D.

Classificação Institucional Funcional Programática							Dotação	%
Natureza de Despesa/Modalidade de Aplicação/Elemento de Despesa/Fonte de Recurso		Esfera					Orçamentária	
02.120	Fundo Municipal de Assistência Social						858.000	3
	Pessoal e Encargos Sociais	Juros e Encargos da Dívida	Outras Despesas Correntes	Investimentos	Inversões Financeiras	Amortização da Dívida	Reserva de Contigência	
Fiscal:							0	0
Seguridade:	31.000		569.500	257.500			858.000	3
Total:	31.000		569.500	257.500			858.000	3



Prefeitura Municipal de Juru

Secretaria de Planejamento, Orçamento e Finanças

Departamento de Contabilidade - Orçamento-Programa de 2020 - R\$ 1,00

Quadro Detalhado da Despesa Fixada por Unidade Orçamentária, Ações, Natureza e Elemento de Despesa - Q.D.D.

Classificação Institucional Funcional Programática							Dotação	%	
Natureza de Despesa/Modalidade de Aplicação/Elemento de Despesa/Fonte de Recurso						Esfera	Orçamentária		
02.130	Secretaria de Infraestrutura							3.062.122	11
15 451 1004	1016 Implantação, Ampliação ou Melhoria de Obras de infraestrutura Urbana							303.000	1
	Objetivo: Construção de pavimentação (asfáltica ou paralelepípedo) da rua do cemitério, povoado Cachoeira dos Costas e em outras localidades, substituição de canteiros, lombadas, construção de praças, parques e jardins com área de lazer, reforma de mercado público, bem como drenagem de pontos críticos em diversas ruas deste município, conforme demanda do orçamento participativo.								
	4400.00	INVESTIMENTOS						303.000	1
	4490.00	Aplicações Diretas						303.000	1
000731	4490.51	99	1001	Obras e Instalações		Fiscal	3.000	0	
000732	4490.51	99	1510	Obras e Instalações		Fiscal	300.000	1	
26 782 1004	1017 Construção de Passagens Molhadas e Mataburros							303.000	1
	Objetivo: Construir e recuperar passagens molhadas e mataburros na comunidade Rosilho e em várias localidades do município, facilitando o acesso dos mesmos para outras localidades vizinhas, principalmente no período das chuvas demanda do orçamento participativo, conforme demanda de orçamento participativo.								
	4400.00	INVESTIMENTOS						303.000	1
	4490.00	Aplicações Diretas						303.000	1
000733	4490.51	99	1001	Obras e Instalações		Fiscal	3.000	0	
000734	4490.51	99	1510	Obras e Instalações		Fiscal	300.000	1	
15 512 1004	1018 Construção de Abastecimento D'Água							505.000	2
	Objetivo: Promover a ampliação do abastecimento d'água através da construção, ampliação e/ou reconstrução de barragens, barreiros, poços e construção do açude na comunidade de Riacho do Boi, entre outras, favorecendo a população através do aumento de oferta de água para o consumo humano e a produção, através da perfuração, instalação e recuperação de poços, implantação de adutora, construção e/ou recuperação de açudes e construção de barreiros, em diversas localidades do município, conforme demanda do orçamento participativo.								
	4400.00	INVESTIMENTOS						505.000	2
	4490.00	Aplicações Diretas						505.000	2
000735	4490.51	99	1001	Obras e Instalações		Fiscal	5.000	0	
000736	4490.51	99	1510	Obras e Instalações		Fiscal	500.000	2	
15 452 2002	2058 Manutenção das Atividades Administrativas da Secretaria de Infraestrutura							1.936.922	7
	Objetivo: Manter as atividades administrativas da Secretaria de Infraestrutura.								
	3100.00	PESSOAL E ENCARGOS SOCIAIS						1.082.000	4
	3190.00	Aplicações Diretas						1.081.500	4
000737	3190.04	99	1001	Contratação por Tempo Determinado		Fiscal	80.000	0	
000738	3190.11	99	1001	Vencimentos e Vantagens Fixas - Pessoal Civil		Fiscal	1.000.000	4	
000739	3190.13	99	1001	Obrigações Patronais		Fiscal	500	0	
000740	3190.16	99	1001	Outras Despesas Variáveis - Pessoal Civil		Fiscal	500	0	
000741	3190.92	99	1001	Despesas de Exercícios Anteriores		Fiscal	500	0	
	3191.00	Aplicação Direta Decorrente de Operação entre Órgãos, Fundos e Entidades Integrantes dos Orçamentos						500	0
000742	3191.13	99	1001	Contribuições Patronais (19)(I)		Fiscal	500	0	
	3300.00	OUTRAS DESPESAS CORRENTES						848.722	3
	3350.00	Transferências a Instituições Privadas sem Fins Lucrativos						1.000	0
000743	3350.41	99	1001	Contribuições		Fiscal	500	0	
000744	3350.43	99	1001	Subvenções Sociais		Fiscal	500	0	
	3390.00	Aplicações Diretas						847.722	3
000745	3390.14	99	1001	Diárias - Civil		Fiscal	500	0	
000746	3390.30	99	1001	Material de Consumo		Fiscal	66.000	0	
000747	3390.33	99	1001	Passagens e Despesas com Locomoção		Fiscal	500	0	
000748	3390.35	99	1001	Serviços de Consultoria		Fiscal	500	0	
000749	3390.36	99	1001	Outros Serviços de Terceiros - Pessoa Física		Fiscal	162.000	1	
000750	3390.37	99	1001	Locação de Mão-de-Obra		Fiscal	500	0	



Prefeitura Municipal de Juru

Secretaria de Planejamento, Orçamento e Finanças

Departamento de Contabilidade - Orçamento-Programa de 2020 - R\$ 1,00

Quadro Detalhado da Despesa Fixada por Unidade Orçamentária, Ações, Natureza e Elemento de Despesa - Q.D.D.

Classificação Institucional Funcional Programática						Dotação	
Natureza de Despesa/Modalidade de Aplicação/Elemento de Despesa/Fonte de Recurso				Esfera		Orçamentária	%
02.130	Secretaria de Infraestrutura					3.062.122	11
000751	3390.39	99	1001	Outros Serviços de Terceiros - Pessoa Jurídica	Fiscal	611.722	2
001064	3390.40	99	1001	Serviços de Tecnologia da Informação e Comunicação	Fiscal	500	0
000752	3390.47	99	1001	Obrigações Tributárias e Contributivas	Fiscal	500	0
000753	3390.92	99	1001	Despesas de Exercícios Anteriores	Fiscal	2.500	0
000754	3390.93	99	1001	Indenizações e Restituições	Fiscal	500	0
000755	3390.93	99	1510	Indenizações e Restituições	Fiscal	2.000	0
	4400.00			INVESTIMENTOS		5.700	0
	4490.00			Aplicações Diretas		5.700	0
000756	4490.51	99	1001	Obras e Instalações	Fiscal	2.000	0
000757	4490.52	99	1001	Equipamentos e Material Permanente	Fiscal	3.200	0
000758	4490.92	99	1001	Despesas de Exercícios Anteriores	Fiscal	500	0
	4500.00			INVERSÕES FINANCEIRAS		500	0
	4590.00			Aplicações Diretas		500	0
000759	4590.61	99	1001	Aquisição de Imóveis	Fiscal	500	0
26	782	1004	2059	Recuperação de Estradas Vicinais		14.200	0
				Objetivo: Recuperar estradas vicinais do município, demanda do orçamento participativo			
				3300.00 OUTRAS DESPESAS CORRENTES		14.200	0
				3390.00 Aplicações Diretas		14.200	0
000760	3390.30	99	1001	Material de Consumo	Fiscal	1.500	0
000761	3390.30	99	1610	Material de Consumo	Fiscal	5.500	0
000762	3390.36	99	1001	Outros Serviços de Terceiros - Pessoa Física	Fiscal	1.200	0
000763	3390.36	99	1610	Outros Serviços de Terceiros - Pessoa Física	Fiscal	3.000	0
000764	3390.39	99	1001	Outros Serviços de Terceiros - Pessoa Jurídica	Fiscal	500	0
000765	3390.39	99	1610	Outros Serviços de Terceiros - Pessoa Jurídica	Fiscal	1.500	0
000766	3390.47	99	1001	Obrigações Tributárias e Contributivas	Fiscal	500	0
000767	3390.47	99	1610	Obrigações Tributárias e Contributivas	Fiscal	500	0
	Pessoal e	Juros e	Outras				
	Encargos	Encargos	Despesas		Inversões	Amortização	Reserva
	Sociais	da Dívida	Correntes	Investimentos	Financeiras	da Dívida	de Contingência
Fiscal:	1.082.000		862.922	1.116.700	500		
Seguridade:							
Total:	1.082.000		862.922	1.116.700	500	3.062.122	11



Prefeitura Municipal de Juru

Secretaria de Planejamento, Orçamento e Finanças

Departamento de Contabilidade - Orçamento-Programa de 2020 - R\$ 1,00

Quadro Detalhado da Despesa Fixada por Unidade Orçamentária, Ações, Natureza e Elemento de Despesa - Q.D.D.

Classificação Institucional Funcional Programática							Dotação	%							
Natureza de Despesa/Modalidade de Aplicação/Elemento de Despesa/Fonte de Recurso							Orçamentária								
02.140	Secretaria de Desenvolvimento Urbano						8.500	0							
15	452	2002	2060 Manutenção da Secretaria de Desenvolvimento Urbano				8.500	0							
Objetivo: Mnater as atividades da Secretaria de Desenvolvimento Urbano															
3100.00 PESSOAL E ENCARGOS SOCIAIS							3.000	0							
3190.00 Aplicações Diretas							3.000	0							
000768	3190.04	99	1001	Contratação por Tempo Determinado		Fiscal	1.000	0							
000769	3190.11	99	1001	Vencimentos e Vantagens Fixas - Pessoal Civil		Fiscal	1.000	0							
000770	3190.13	99	1001	Obrigações Patronais		Fiscal	500	0							
000771	3190.16	99	1001	Outras Despesas Variáveis - Pessoal Civil		Fiscal	500	0							
3300.00 OUTRAS DESPESAS CORRENTES							5.000	0							
3350.00 Transferências a Instituições Privadas sem Fins Lucrativos							1.000	0							
000772	3350.41	99	1001	Contribuições		Fiscal	500	0							
000773	3350.43	99	1001	Subvenções Sociais		Fiscal	500	0							
3390.00 Aplicações Diretas							4.000	0							
000774	3390.14	99	1001	Diárias - Civil		Fiscal	500	0							
000775	3390.30	99	1001	Material de Consumo		Fiscal	500	0							
000776	3390.33	99	1001	Passagens e Despesas com Locomoção		Fiscal	500	0							
000777	3390.35	99	1001	Serviços de Consultoria		Fiscal	500	0							
000778	3390.36	99	1001	Outros Serviços de Terceiros - Pessoa Física		Fiscal	500	0							
000779	3390.37	99	1001	Locação de Mão-de-Obra		Fiscal	500	0							
000780	3390.39	99	1001	Outros Serviços de Terceiros - Pessoa Jurídica		Fiscal	500	0							
000781	3390.93	99	1001	Indenizações e Restituições		Fiscal	500	0							
4400.00 INVESTIMENTOS							500	0							
4490.00 Aplicações Diretas							500	0							
000782	4490.52	99	1001	Equipamentos e Material Permanente		Fiscal	500	0							
<table border="0" style="width:100%"> <tr> <td style="width:15%">Pessoal e Encargos Sociais</td> <td style="width:15%">Juros e Encargos da Dívida</td> <td style="width:15%">Outras Despesas Correntes</td> <td style="width:15%">Investimentos</td> <td style="width:15%">Inversões Financeiras</td> <td style="width:15%">Amortização da Dívida</td> <td style="width:15%">Reserva de Contingência</td> <td></td> <td></td> </tr> </table>							Pessoal e Encargos Sociais	Juros e Encargos da Dívida	Outras Despesas Correntes	Investimentos	Inversões Financeiras	Amortização da Dívida	Reserva de Contingência		
Pessoal e Encargos Sociais	Juros e Encargos da Dívida	Outras Despesas Correntes	Investimentos	Inversões Financeiras	Amortização da Dívida	Reserva de Contingência									
Fiscal:							3.000	5.000	500	8.500	0				
Seguridade:										0	0				
Total:							3.000	5.000	500	8.500	0				



Prefeitura Municipal de Juru

Secretaria de Planejamento, Orçamento e Finanças

Departamento de Contabilidade - Orçamento-Programa de 2020 - R\$ 1,00

Quadro Detalhado da Despesa Fixada por Unidade Orçamentária, Ações, Natureza e Elemento de Despesa - Q.D.D.

Classificação Institucional Funcional Programática							Dotação	%																								
Natureza de Despesa/Modalidade de Aplicação/Elemento de Despesa/Fonte de Recurso							Orçamentária																									
02.150	Secretaria de Cultura						35.500	0																								
13	392	2002	2061	Manutenção das Atividades da Secretaria de Cultura			35.500	0																								
Objetivo: Mnater as atividades da Secretaria de Cultura																																
3100.00 PESSOAL E ENCARGOS SOCIAIS							31.500	0																								
3190.00 Aplicações Diretas							31.500	0																								
000783	3190.04	99	1001	Contratação por Tempo Determinado		Fiscal	500	0																								
000784	3190.11	99	1001	Vencimentos e Vantagens Fixas - Pessoal Civil		Fiscal	30.000	0																								
000785	3190.13	99	1001	Obrigações Patronais		Fiscal	500	0																								
000786	3190.16	99	1001	Outras Despesas Variáveis - Pessoal Civil		Fiscal	500	0																								
3300.00 OUTRAS DESPESAS CORRENTES							3.500	0																								
3390.00 Aplicações Diretas							3.500	0																								
000787	3390.14	99	1001	Diárias - Civil		Fiscal	500	0																								
000788	3390.30	99	1001	Material de Consumo		Fiscal	500	0																								
000789	3390.33	99	1001	Passagens e Despesas com Locomoção		Fiscal	500	0																								
000790	3390.36	99	1001	Outros Serviços de Terceiros - Pessoa Física		Fiscal	500	0																								
000791	3390.39	99	1001	Outros Serviços de Terceiros - Pessoa Jurídica		Fiscal	1.000	0																								
000792	3390.93	99	1001	Indenizações e Restituições		Fiscal	500	0																								
4400.00 INVESTIMENTOS							500	0																								
4490.00 Aplicações Diretas							500	0																								
000793	4490.52	99	1001	Equipamentos e Material Permanente		Fiscal	500	0																								
<table border="0" style="width:100%"> <tr> <td style="width:15%">Pessoal e</td> <td style="width:15%">Juros e</td> <td style="width:15%">Outras</td> <td style="width:15%">Inversões</td> <td style="width:15%">Amortização</td> <td style="width:15%">Reserva</td> <td></td> <td></td> </tr> <tr> <td>Encargos</td> <td>Encargos</td> <td>Despesas</td> <td>Financeiras</td> <td>da Dívida</td> <td>de Contigência</td> <td></td> <td></td> </tr> <tr> <td>Sociais</td> <td>da Dívida</td> <td>Correntes</td> <td>Investimentos</td> <td></td> <td></td> <td></td> <td></td> </tr> </table>							Pessoal e	Juros e	Outras	Inversões	Amortização	Reserva			Encargos	Encargos	Despesas	Financeiras	da Dívida	de Contigência			Sociais	da Dívida	Correntes	Investimentos						
Pessoal e	Juros e	Outras	Inversões	Amortização	Reserva																											
Encargos	Encargos	Despesas	Financeiras	da Dívida	de Contigência																											
Sociais	da Dívida	Correntes	Investimentos																													
Fiscal:	31.500		3.500	500			35.500	0																								
Seguridade:							0	0																								
Total:	31.500		3.500	500			35.500	0																								



Prefeitura Municipal de Juru

Secretaria de Planejamento, Orçamento e Finanças

Departamento de Contabilidade - Orçamento-Programa de 2020 - R\$ 1,00

Quadro Detalhado da Despesa Fixada por Unidade Orçamentária, Ações, Natureza e Elemento de Despesa - Q.D.D.

Classificação Institucional Funcional Programática							Dotação	%
Natureza de Despesa/Modalidade de Aplicação/Elemento de Despesa/Fonte de Recurso						Esfera	Orçamentária	
02.160	Secretaria de Agricultura, Meio Ambiente e Pesca.						909.000	3
20 606 1004 1019	Aquisição de Equipamentos e Implementos Agrícolas						252.500	1
	Objetivo: Adquirir veículos, máquinas e implementos agrícolas para ampliar o desenvolvimento rural e sustentável e assistir os pequenos produtores rurais disponibilizando equipamentos adequados para melhoria da produção, irrigação, cortes de terras, drenagem e escoamento plantio.							
	4400.00	INVESTIMENTOS					252.500	1
	4490.00	Aplicações Diretas					252.500	1
000794	4490.52	99	1001	Equipamentos e Material Permanente		Fiscal	2.500	0
000795	4490.52	99	1510	Equipamentos e Material Permanente		Fiscal	250.000	1
15 452 1004 1020	Construção do Matadouro						304.000	1
	Objetivo: Construir o matadouro							
	4400.00	INVESTIMENTOS					304.000	1
	4490.00	Aplicações Diretas					304.000	1
000796	4490.51	99	1001	Obras e Instalações		Fiscal	4.000	0
000797	4490.51	99	1510	Obras e Instalações		Fiscal	300.000	1
20 122 2002 2062	Manutenção das Atividades da Secretaria de Agricultura, Meio Ambiente e Pesca						307.500	1
	Objetivo: Manter as atividades administrativas da Secretaria de Agricultura, Meio Ambiente e Pesca, bem como a distribuição de hora de trator, semente selecionada e mudas frutíferas aos agricultores.							
	3100.00	PESSOAL E ENCARGOS SOCIAIS					62.500	0
	3190.00	Aplicações Diretas					62.000	0
000800	3190.04	99	1001	Contratação por Tempo Determinado		Fiscal	500	0
000801	3190.11	99	1001	Vencimentos e Vantagens Fixas - Pessoal Civil		Fiscal	60.000	0
000802	3190.13	99	1001	Obrigações Patronais		Fiscal	500	0
000803	3190.16	99	1001	Outras Despesas Variáveis - Pessoal Civil		Fiscal	500	0
000804	3190.92	99	1001	Despesas de Exercícios Anteriores		Fiscal	500	0
	3191.00	Aplicação Direta Decorrente de Operação entre Órgãos, Fundos e Entidades Integrantes dos Orçamentos					500	0
000805	3191.13	99	1001	Contribuições Patronais (19)(I)		Fiscal	500	0
	3300.00	OUTRAS DESPESAS CORRENTES					239.500	1
	3350.00	Transferências a Instituições Privadas sem Fins Lucrativos					1.000	0
000806	3350.41	99	1001	Contribuições		Fiscal	500	0
000807	3350.43	99	1001	Subvenções Sociais		Fiscal	500	0
	3390.00	Aplicações Diretas					238.500	1
000808	3390.14	99	1001	Diárias - Civil		Fiscal	500	0
000809	3390.30	99	1001	Material de Consumo		Fiscal	130.000	0
000810	3390.33	99	1001	Passagens e Despesas com Locomoção		Fiscal	500	0
000811	3390.35	99	1001	Serviços de Consultoria		Fiscal	500	0
000812	3390.36	99	1001	Outros Serviços de Terceiros - Pessoa Física		Fiscal	3.000	0
000813	3390.39	99	1001	Outros Serviços de Terceiros - Pessoa Jurídica		Fiscal	100.000	0
001070	3390.40	99	1001	Serviços de Tecnologia da Informação e Comunicação		Fiscal	500	0
000814	3390.47	99	1001	Obrigações Tributárias e Contributivas		Fiscal	500	0
000815	3390.92	99	1001	Despesas de Exercícios Anteriores		Fiscal	500	0
000816	3390.93	99	1001	Indenizações e Restituições		Fiscal	500	0
001071	3390.93	99	1510	Indenizações e Restituições		Fiscal	2.000	0
	4400.00	INVESTIMENTOS					5.000	0
	4490.00	Aplicações Diretas					5.000	0
000817	4490.51	99	1001	Obras e Instalações		Fiscal	3.000	0
000818	4490.52	99	1001	Equipamentos e Material Permanente		Fiscal	2.000	0
	4500.00	INVERSÕES FINANCEIRAS					500	0
	4590.00	Aplicações Diretas					500	0
001076	4590.61	99	1001	Aquisição de Imóveis		Fiscal	500	0
20 606 1004 2063	Manutenção das Atividades de Apoio ao Pequeno Produtor Rural						3.000	0



Prefeitura Municipal de Juru

Secretaria de Planejamento, Orçamento e Finanças

Departamento de Contabilidade - Orçamento-Programa de 2020 - R\$ 1,00

Quadro Detalhado da Despesa Fixada por Unidade Orçamentária, Ações, Natureza e Elemento de Despesa - Q.D.D.

Classificação Institucional Funcional Programática							Dotação	
Natureza de Despesa/Modalidade de Aplicação/Elemento de Despesa/Fonte de Recurso							Orçamentária	%
02.160	Secretaria de Agricultura, Meio Ambiente e Pesca.						909.000	3
Objetivo: Apoiar o pequeno produtor rural oferecendo horas de trator para preparar o solo, bem como distribuir sementes selecionadas, mudas de plantas frutíferas e de alimentação animal, adquirir kit para silagem e kit de inseminação artificial, kit de irrigação, assistência técnica, entre outros.								
	3300.00	OUTRAS DESPESAS CORRENTES					3.000	0
	3350.00	Transferências a Instituições Privadas sem Fins Lucrativos					1.000	0
000820	3350.41	99	1001	Contribuições	Fiscal	1.000	0	
	3390.00	Aplicações Diretas					2.000	0
000821	3390.30	99	1001	Material de Consumo	Fiscal	500	0	
000822	3390.32	99	1001	Material, Bem ou Serviço para Distribuição Gratuita	Fiscal	500	0	
000823	3390.36	99	1001	Outros Serviços de Terceiros - Pessoa Física	Fiscal	500	0	
000824	3390.39	99	1001	Outros Serviços de Terceiros - Pessoa Jurídica	Fiscal	500	0	
20	606	1004	2064	Contribuição ao Fundo Seguro Safra		40.000	0	
Objetivo: Contribuir ao Fundo Seguro Safra								
	3300.00	OUTRAS DESPESAS CORRENTES					40.000	0
	3350.00	Transferências a Instituições Privadas sem Fins Lucrativos					40.000	0
000825	3350.41	99	1001	Contribuições	Fiscal	40.000	0	
20	606	1004	2065	Apoio às Associações Rurais		2.000	0	
Objetivo: Apoiar as associações rurais do município, demanda do orçamento participativo								
	3300.00	OUTRAS DESPESAS CORRENTES					2.000	0
	3350.00	Transferências a Instituições Privadas sem Fins Lucrativos					500	0
000826	3350.41	99	1001	Contribuições	Fiscal	500	0	
	3390.00	Aplicações Diretas					1.500	0
000827	3390.30	99	1001	Material de Consumo	Fiscal	500	0	
000828	3390.36	99	1001	Outros Serviços de Terceiros - Pessoa Física	Fiscal	500	0	
000829	3390.39	99	1001	Outros Serviços de Terceiros - Pessoa Jurídica	Fiscal	500	0	
	Pessoal e Encargos Sociais	Juros e Encargos da Dívida	Outras Despesas Correntes	Investimentos	Inversões Financeiras	Amortização da Dívida	Reserva de Contigência	
Fiscal:	62.500		284.500	561.500	500		909.000	3
Seguridade:							0	0
Total:	62.500		284.500	561.500	500		909.000	3



Prefeitura Municipal de Juru

Secretaria de Planejamento, Orçamento e Finanças

Departamento de Contabilidade - Orçamento-Programa de 2020 - R\$ 1,00

Quadro Detalhado da Despesa Fixada por Unidade Orçamentária, Ações, Natureza e Elemento de Despesa - Q.D.D.

Classificação Institucional Funcional Programática							Dotação	%
Natureza de Despesa/Modalidade de Aplicação/Elemento de Despesa/Fonte de Recurso						Esfera	Orçamentária	
02.170	Secretaria de Juventude, Esporte, Turismo e Lazer						1.172.500	4
27 812 1004	1022 Implantação de Infra-Estrutura Esportiva						202.000	1
Objetivo: Construir um Ginásio esportivo na sede do Município para a realização de eventos, reforma e iluminação de campo de futebol, construção e reformas de quadras e ginásios poliesportivos, promovendo a prática de esportes e outras atividades visando sempre o bem estar físico e mental das crianças e adolescentes, conforme demanda de orçamento participativo.								
	4400.00	INVESTIMENTOS					202.000	1
	4490.00	Aplicações Diretas					202.000	1
000830	4490.51	99	1001	Obras e Instalações		Fiscal	2.000	0
000831	4490.51	99	1510	Obras e Instalações		Fiscal	200.000	1
23 695 1004	1023 Implantação de Infra-Estrutura Turística						404.000	1
Objetivo: Implantar a Infra-Estrutura turística, construção de portais, construção de praças, construção e/ou revitalização do manancial no Riacho da Pedra D'Água para Vila Dalmópolis, cachoeira dos costas, riacho da pedra d'água entre outros, construção e revitalização do centro turístico da cidade, com o propósito de ofertar o turismo no município e assim valorizar e proporcionar ambientes que agradem a toda população e visitantes, conforme demanda do orçamento participativo.								
	4400.00	INVESTIMENTOS					404.000	1
	4490.00	Aplicações Diretas					404.000	1
000832	4490.51	99	1001	Obras e Instalações		Fiscal	4.000	0
000833	4490.51	99	1510	Obras e Instalações		Fiscal	400.000	1
23 695 1004	2066 Promoção de Eventos e Festas Regionais						407.000	1
Objetivo: Promover e apoiar eventos culturais e sociais, bem como contribuir com o turismo local com a realização de festas regionais, como festas juninas, carnaval, cívicas e outros eventos tradicionais no município, preservando a cultura local.								
	3300.00	OUTRAS DESPESAS CORRENTES					407.000	1
	3350.00	Transferências a Instituições Privadas sem Fins Lucrativos					500	0
000834	3350.41	99	1001	Contribuições		Fiscal	500	0
	3390.00	Aplicações Diretas					406.500	1
000835	3390.30	99	1001	Material de Consumo		Fiscal	5.000	0
000836	3390.32	99	1001	Material, Bem ou Serviço para Distribuição Gratuita		Fiscal	1.500	0
000837	3390.36	99	1001	Outros Serviços de Terceiros - Pessoa Física		Fiscal	50.000	0
000838	3390.39	99	1001	Outros Serviços de Terceiros - Pessoa Jurídica		Fiscal	350.000	1
27 812 1004	2067 Implantação e Desenvolvimento do Programa Segundo Tempo						43.500	0
Objetivo: Democratizar o acesso à prática e à cultura do esporte de forma a promover o desenvolvimento integral de crianças, adolescentes e jovens, como fator de formação da cidadania e melhoria da qualidade de vida, prioritariamente em vulnerabilidade social.								
	3300.00	OUTRAS DESPESAS CORRENTES					43.500	0
	3390.00	Aplicações Diretas					43.500	0
000839	3390.30	99	1001	Material de Consumo		Fiscal	500	0
000840	3390.30	99	1510	Material de Consumo		Fiscal	15.000	0
000841	3390.31	99	1001	Premiações Culturais, Artísticas, Científicas, Desportivas e Outras (6)(I)		Fiscal	500	0
000842	3390.31	99	1510	Premiações Culturais, Artísticas, Científicas, Desportivas e Outras (6)(I)		Fiscal	500	0
000843	3390.32	99	1001	Material, Bem ou Serviço para Distribuição Gratuita		Fiscal	1.000	0
000844	3390.32	99	1510	Material, Bem ou Serviço para Distribuição Gratuita		Fiscal	2.500	0
000845	3390.35	99	1001	Serviços de Consultoria		Fiscal	1.000	0
000846	3390.35	99	1510	Serviços de Consultoria		Fiscal	5.000	0
000847	3390.36	99	1001	Outros Serviços de Terceiros - Pessoa Física		Fiscal	500	0
000848	3390.36	99	1510	Outros Serviços de Terceiros - Pessoa Física		Fiscal	5.000	0
000849	3390.39	99	1001	Outros Serviços de Terceiros - Pessoa Jurídica		Fiscal	1.500	0
000850	3390.39	99	1510	Outros Serviços de Terceiros - Pessoa Jurídica		Fiscal	8.000	0
000851	3390.93	99	1001	Indenizações e Restituições		Fiscal	500	0
000852	3390.93	99	1510	Indenizações e Restituições		Fiscal	2.000	0



Prefeitura Municipal de Juru

Secretaria de Planejamento, Orçamento e Finanças

Departamento de Contabilidade - Orçamento-Programa de 2020 - R\$ 1,00

Quadro Detalhado da Despesa Fixada por Unidade Orçamentária, Ações, Natureza e Elemento de Despesa - Q.D.D.

Classificação Institucional Funcional Programática							Dotação	%							
Natureza de Despesa/Modalidade de Aplicação/Elemento de Despesa/Fonte de Recurso							Orçamentária								
02.170	Secretaria de Juventude, Esporte, Turismo e Lazer						1.172.500	4							
27	122	2002	2068 Manutenção da Atividades da Secretaria de Juventude, Esportes, Turismo e Lazer.				116.000	0							
Objetivo: Manter as atividades administrativas da Secretaria de Juventude, Esportes, Turismo e Lazer.															
3100.00 PESSOAL E ENCARGOS SOCIAIS							62.500	0							
3190.00 Aplicações Diretas							62.000	0							
000853	3190.04	99	1001	Contratação por Tempo Determinado	Fiscal	500	0								
000854	3190.11	99	1001	Vencimentos e Vantagens Fixas - Pessoal Civil	Fiscal	60.000	0								
000855	3190.13	99	1001	Obrigações Patronais	Fiscal	500	0								
000856	3190.16	99	1001	Outras Despesas Variáveis - Pessoal Civil	Fiscal	500	0								
000857	3190.92	99	1001	Despesas de Exercícios Anteriores	Fiscal	500	0								
3191.00 Aplicação Direta Decorrente de Operação entre Órgãos, Fundos e Entidades Integrantes dos Orçamentos							500	0							
000858	3191.13	99	1001	Contribuições Patronais (19)(I)	Fiscal	500	0								
3300.00 OUTRAS DESPESAS CORRENTES							49.000	0							
3350.00 Transferências a Instituições Privadas sem Fins Lucrativos							1.000	0							
000859	3350.41	99	1001	Contribuições	Fiscal	500	0								
000860	3350.43	99	1001	Subvenções Sociais	Fiscal	500	0								
3390.00 Aplicações Diretas							48.000	0							
000861	3390.14	99	1001	Diárias - Civil	Fiscal	2.500	0								
000862	3390.30	99	1001	Material de Consumo	Fiscal	3.000	0								
000863	3390.33	99	1001	Passagens e Despesas com Locomoção	Fiscal	500	0								
000864	3390.35	99	1001	Serviços de Consultoria	Fiscal	500	0								
000865	3390.36	99	1001	Outros Serviços de Terceiros - Pessoa Física	Fiscal	20.000	0								
000866	3390.39	99	1001	Outros Serviços de Terceiros - Pessoa Jurídica	Fiscal	15.000	0								
001078	3390.40	99	1001	Serviços de Tecnologia da Informação e Comunicação	Fiscal	500	0								
000867	3390.47	99	1001	Obrigações Tributárias e Contributivas	Fiscal	500	0								
000868	3390.92	99	1001	Despesas de Exercícios Anteriores	Fiscal	3.000	0								
000869	3390.93	99	1001	Indenizações e Restituições	Fiscal	500	0								
001079	3390.93	99	1510	Indenizações e Restituições	Fiscal	2.000	0								
4400.00 INVESTIMENTOS							4.000	0							
4490.00 Aplicações Diretas							4.000	0							
000870	4490.51	99	1001	Obras e Instalações	Fiscal	500	0								
000871	4490.52	99	1001	Equipamentos e Material Permanente	Fiscal	3.000	0								
000872	4490.92	99	1001	Despesas de Exercícios Anteriores	Fiscal	500	0								
4500.00 INVERSÕES FINANCEIRAS							500	0							
4590.00 Aplicações Diretas							500	0							
001084	4590.61	99	1001	Aquisição de Imóveis	Fiscal	500	0								
<table border="0" style="width: 100%;"> <tr> <td style="width: 15%;"></td> <td style="width: 15%;">Pessoal e Encargos Sociais</td> <td style="width: 15%;">Juros e Encargos da Dívida</td> <td style="width: 15%;">Outras Despesas Correntes</td> <td style="width: 15%;">Investimentos</td> <td style="width: 15%;">Inversões Financeiras</td> <td style="width: 15%;">Amortização da Dívida</td> <td style="width: 15%;">Reserva de Contigência</td> <td></td> </tr> </table>								Pessoal e Encargos Sociais	Juros e Encargos da Dívida	Outras Despesas Correntes	Investimentos	Inversões Financeiras	Amortização da Dívida	Reserva de Contigência	
	Pessoal e Encargos Sociais	Juros e Encargos da Dívida	Outras Despesas Correntes	Investimentos	Inversões Financeiras	Amortização da Dívida	Reserva de Contigência								
Fiscal:							62.500	499.500	610.000	500	1.172.500	4			
Seguridade:											0	0			
Total:							62.500	499.500	610.000	500	1.172.500	4			



Prefeitura Municipal de Juru

Secretaria de Planejamento, Orçamento e Finanças

Departamento de Contabilidade - Orçamento-Programa de 2020 - R\$ 1,00

Quadro Detalhado da Despesa Fixada por Unidade Orçamentária, Ações, Natureza e Elemento de Despesa - Q.D.D.

Classificação Institucional Funcional Programática								Dotação	%
Natureza de Despesa/Modalidade de Aplicação/Elemento de Despesa/Fonte de Recurso								Orçamentária	
09.999	Reserva de Contingência							190.000	1
99	999	2002	9001 Reserva de Contingência					190.000	1
			Objetivo: Reserva de Contingência						
			9900.00 Reserva de Contingência					190.000	1
			9990.00 Reserva de Contingência					190.000	1
000873	9990.99	99	1001	Reserva de Contingência			Fiscal	190.000	1
	Pessoal e Encargos Sociais	Juros e Encargos da Dívida	Outras Despesas Correntes	Investimentos	Inversões Financeiras	Amortização da Dívida	Reserva de Contingência		
Fiscal:							190.000	190.000	1
Seguridade:							0	0	0
Total:							190.000	190.000	1
	Pessoal e Encargos Sociais	Juros e Encargos da Dívida	Outras Despesas Correntes	Investimentos	Inversões Financeiras	Amortização da Dívida	Reserva de Contingência		
GERAL									
Fiscal:	9.459.030	5.500	5.261.258	2.712.018	2.500	428.000	190.000	18.058.306	65
Seguridade:	5.418.240		2.735.734	1.044.600	500		375.120	9.574.194	35
Total:	14.877.270	5.500	7.996.992	3.756.618	3.000	428.000	565.120	27.632.500	100
Intra-Orçamen.:	950.000	5.000				145.000		1.100.000	4


 CLAIR LEIFÃO MARTINS
 CPF 477.984.084-87
 CRC-PB/O-7 4.395


 LUIZ GALVÃO DA SILVA
 PREFEITO



Prefeitura Municipal de Juru

Secretaria de Planejamento, Orçamento e Finanças

Departamento de Contabilidade - Orçamento-Programa de 2020 - R\$ 1,00

Quadro Detalhado da Despesa Fixada por Unidade Orçamentária, Ações, Natureza e Modalidade de Aplicação de Despesa - Q.D.D.

Classificação Institucional Funcional Programática		Esfera	Dotação Orçamentária	%					
Natureza de Despesa/Modalidade de Aplicação									
01.010	Câmara Municipal		972.354	4					
01 031 2001 1001	Reaparelhamento Geral da Câmara		6.615	0					
	Objetivo: Reaparelhamento Geral da Câmara								
	4400.00 INVESTIMENTOS		6.615	0					
	4490.00 Aplicações Diretas		6.615	0					
01 031 2001 2001	Manutenção das Atividades da Câmara Municipal		965.739	3					
	Objetivo: Manter as atividades administrativas da Câmara Municipal								
	3100.00 PESSOAL E ENCARGOS SOCIAIS		807.030	3					
	3190.00 Aplicações Diretas		807.030	3					
	3300.00 OUTRAS DESPESAS CORRENTES		158.709	1					
	3390.00 Aplicações Diretas		158.709	1					
	Pessoal e Encargos Sociais	Juros e Encargos da Dívida	Outras Despesas Correntes	Investimentos	Inversões Financeiras	Amortização da Dívida	Reserva de Contigência		
Fiscal:	807.030		158.709	6.615				972.354	4
Seguridade:								0	0
Total:	807.030		158.709	6.615				972.354	4



Prefeitura Municipal de Juru

Secretaria de Planejamento, Orçamento e Finanças

Departamento de Contabilidade - Orçamento-Programa de 2020 - R\$ 1,00

Quadro Detalhado da Despesa Fixada por Unidade Orçamentária, Ações, Natureza e Modalidade de Aplicação de Despesa - Q.D.D.

Classificação Institucional Funcional Programática		Natureza de Despesa/Modalidade de Aplicação		Esfera	Dotação Orçamentária	%					
02.010	Instituto de Previdência dos Servidores Municipais de Juru - IPSEJ				2.223.144	8					
28	272	0002	0001 Manutenção das Atividades do IPSEJ		242.124	1					
			Objetivo: Manter o Instituto de Previdência dos Servidores Municipais de Juru - IPSEJ								
			3100.00 PESSOAL E ENCARGOS SOCIAIS		74.200	0					
			3190.00 Aplicações Diretas		74.200	0					
			3300.00 OUTRAS DESPESAS CORRENTES		157.324	1					
			3390.00 Aplicações Diretas		157.324	1					
			4400.00 INVESTIMENTOS		10.600	0					
			4490.00 Aplicações Diretas		10.600	0					
28	272	0002	0002 Pagamento de Benefícios aos Segurados e seus Dependentes - Inativos e Pensionistas		1.605.900	6					
			Objetivo: Pagar os inativos e pensionistas regularmente em dia.								
			3100.00 PESSOAL E ENCARGOS SOCIAIS		1.605.900	6					
			3190.00 Aplicações Diretas		1.605.900	6					
28	272	0002	9002 Reserva Previdenciária		375.120	1					
			Objetivo: Reserva Previdenciária referente aos ingressos previstos que possam ultrapassar as despesas fixadas que irão compor o superávit inicial, destinado a garantir desembolsos futuros ao Regime Próprio de Previdência Social.								
			9900.00 Reserva de Contingência		375.120	1					
			9990.00 Reserva de Contingência		375.120	1					
			Pessoal e Encargos Sociais	Juros e Encargos da Dívida	Outras Despesas Correntes	Investimentos	Inversões Financeiras	Amortização da Dívida	Reserva de Contingência		
Fiscal:										0	0
Seguridade:	1.680.100				157.324	10.600			375.120	2.223.144	8
Total:	1.680.100				157.324	10.600			375.120	2.223.144	8



Prefeitura Municipal de Juru

Secretaria de Planejamento, Orçamento e Finanças

Departamento de Contabilidade - Orçamento-Programa de 2020 - R\$ 1,00

Quadro Detalhado da Despesa Fixada por Unidade Orçamentária, Ações, Natureza e Modalidade de Aplicação de Despesa - Q.D.D.

Classificação Institucional Funcional Programática		Esfera	Dotação Orçamentária	%					
Natureza de Despesa/Modalidade de Aplicação									
02.020	Gabinete do Prefeito		550.887	2					
04 122 2002	2002 Manutenção das Atividades Administrativas do Gabinete do Prefeito		547.887	2					
	Objetivo: Manter as atividades administrativas do Gabinete, bem como a Procuradoria Geral do Município e Gabinete do Vice Prefeito.								
	3100.00 PESSOAL E ENCARGOS SOCIAIS		352.500	1					
	3190.00 Aplicações Diretas		352.000	1					
	3191.00 Aplicação Direta Decorrente de Operação entre Órgãos, Fundos e Entidades Integrantes dos Orçamentos		500	0					
	3300.00 OUTRAS DESPESAS CORRENTES		192.887	1					
	3350.00 Transferências a Instituições Privadas sem Fins Lucrativos		20.500	0					
	3390.00 Aplicações Diretas		172.387	1					
	4400.00 INVESTIMENTOS		2.500	0					
	4490.00 Aplicações Diretas		2.500	0					
04 122 2002	2003 Contribuições às Entidades Municipalistas		3.000	0					
	Objetivo: Contribuir para FAMUP e Outros.								
	3300.00 OUTRAS DESPESAS CORRENTES		3.000	0					
	3350.00 Transferências a Instituições Privadas sem Fins Lucrativos		3.000	0					
	Pessoal e Encargos Sociais	Juros e Encargos da Dívida	Outras Despesas Correntes	Investimentos	Inversões Financeiras	Amortização da Dívida	Reserva de Contingência		
Fiscal:	352.500		195.887	2.500				550.887	2
Seguridade:								0	0
Total:	352.500		195.887	2.500				550.887	2



Prefeitura Municipal de Juru

Secretaria de Planejamento, Orçamento e Finanças

Departamento de Contabilidade - Orçamento-Programa de 2020 - R\$ 1,00

Quadro Detalhado da Despesa Fixada por Unidade Orçamentária, Ações, Natureza e Modalidade de Aplicação de Despesa - Q.D.D.

Classificação Institucional Funcional Programática		Natureza de Despesa/Modalidade de Aplicação		Esfera	Dotação Orçamentária	%			
02.030	Secretaria de Políticas para Mulheres				8.500	0			
14	422	2002	2004 Manutenção das Atividades da Secretaria de Políticas para Mulheres		8.500	0			
Objetivo: Manter as atividades da Secretaria de Políticas para Mulheres, garantindo os direitos as mulheres em situação de violência, conforme normas e instrumentos internacionais de direitos humanos e legislação nacional, promover o desenvolvimento do município de Juru na geração de trabalho e renda para as mulheres.									
3100.00	PESSOAL E ENCARGOS SOCIAIS				6.000	0			
3190.00	Aplicações Diretas				6.000	0			
3300.00	OUTRAS DESPESAS CORRENTES				2.000	0			
3390.00	Aplicações Diretas				2.000	0			
4400.00	INVESTIMENTOS				500	0			
4490.00	Aplicações Diretas				500	0			
	Pessoal e Encargos Sociais	Juros e Encargos da Dívida	Outras Despesas Correntes	Investimentos	Inversões Financeiras	Amortização da Dívida	Reserva de Contingência		
Fiscal:	6.000		2.000	500			8.500	0	
Seguridade:								0	0
Total:	6.000		2.000	500				8.500	0



Prefeitura Municipal de Juru

Secretaria de Planejamento, Orçamento e Finanças

Departamento de Contabilidade - Orçamento-Programa de 2020 - R\$ 1,00

Quadro Detalhado da Despesa Fixada por Unidade Orçamentária, Ações, Natureza e Modalidade de Aplicação de Despesa - Q.D.D.

Classificação Institucional Funcional Programática		Natureza de Despesa/Modalidade de Aplicação		Esfera	Dotação Orçamentária	%					
02.040	Secretaria de Administração				1.082.500	4					
04	122	2002	2005 Manutenção das Atividades da Secretaria de Administração		1.082.500	4					
			Objetivo: Manter as atividades administrativas da Secretaria de Administração								
			3100.00 PESSOAL E ENCARGOS SOCIAIS		701.500	3					
			3190.00 Aplicações Diretas		581.500	2					
			3191.00 Aplicação Direta Decorrente de Operação entre Órgãos, Fundos e Entidades Integrantes dos Orçamentos		120.000	0					
			3300.00 OUTRAS DESPESAS CORRENTES		377.000	1					
			3350.00 Transferências a Instituições Privadas sem Fins Lucrativos		500	0					
			3390.00 Aplicações Diretas		376.500	1					
			4400.00 INVESTIMENTOS		3.500	0					
			4490.00 Aplicações Diretas		3.500	0					
			4500.00 INVERSÕES FINANCEIRAS		500	0					
			4590.00 Aplicações Diretas		500	0					
			Pessoal e Encargos Sociais	Juros e Encargos da Dívida	Outras Despesas Correntes	Investimentos	Inversões Financeiras	Amortização da Dívida	Reserva de Contigência		
Fiscal:			701.500		377.000	3.500	500			1.082.500	4
Seguridade:										0	0
Total:			701.500		377.000	3.500	500			1.082.500	4



Prefeitura Municipal de Juru

Secretaria de Planejamento, Orçamento e Finanças

Departamento de Contabilidade - Orçamento-Programa de 2020 - R\$ 1,00

Quadro Detalhado da Despesa Fixada por Unidade Orçamentária, Ações, Natureza e Modalidade de Aplicação de Despesa - Q.D.D.

Classificação Institucional Funcional Programática		Esfera	Dotação Orçamentária	%					
Natureza de Despesa/Modalidade de Aplicação									
02.050	Secretaria de Planejamento, Orçamento e Finanças		1.120.500	4					
28 841 0001 0003	Amortização e Encargos da Dívida Contratada		3.500	0					
	Objetivo: Realizar o pagamento do principal e encargos da dívida contratada.								
	3200.00 JUROS E ENCARGOS DA DÍVIDA		500	0					
	3290.00 Aplicações Diretas		500	0					
	4600.00 AMORTIZAÇÃO DA DÍVIDA		3.000	0					
	4690.00 Aplicações Diretas		3.000	0					
28 841 0001 0004	Encargos com o INSS		80.000	0					
	Objetivo: Pagar os encargos resultados do refinanciamento da dívida junto ao INSS								
	4600.00 AMORTIZAÇÃO DA DÍVIDA		80.000	0					
	4690.00 Aplicações Diretas		80.000	0					
28 845 0001 0005	Contribuição ao PASEP		131.000	0					
	Objetivo: Recolher mensalmente as contribuições devidas ao Pasep.								
	3300.00 OUTRAS DESPESAS CORRENTES		131.000	0					
	3390.00 Aplicações Diretas		131.000	0					
02 062 0001 0006	Pagamento de Ações Judiciais		480.000	2					
	Objetivo: Pagar ações judiciais transitadas e julgadas, precatórios e requisição de pequenos valores (RPV).								
	3100.00 PESSOAL E ENCARGOS SOCIAIS		180.000	1					
	3190.00 Aplicações Diretas		180.000	1					
	3300.00 OUTRAS DESPESAS CORRENTES		100.000	0					
	3390.00 Aplicações Diretas		100.000	0					
	4600.00 AMORTIZAÇÃO DA DÍVIDA		200.000	1					
	4690.00 Aplicações Diretas		200.000	1					
28 841 0001 0007	Encargos com a Dívida do IPSEJ		145.000	1					
	Objetivo: Pagar os encargos resultados do refinanciamento da dívida junto ao IPSEJ								
	4600.00 AMORTIZAÇÃO DA DÍVIDA		145.000	1					
	4691.00 Aplicações Diretas		145.000	1					
04 122 2002 2006	Manutenção das Atividades da Secretaria de Planejamento, Orçamento e Finanças		281.000	1					
	Objetivo: Manter as Atividades da Secretaria de Planejamento, Orçamento e Finanças.								
	3100.00 PESSOAL E ENCARGOS SOCIAIS		82.000	0					
	3190.00 Aplicações Diretas		82.000	0					
	3300.00 OUTRAS DESPESAS CORRENTES		192.000	1					
	3350.00 Transferências a Instituições Privadas sem Fins Lucrativos		500	0					
	3390.00 Aplicações Diretas		191.500	1					
	4400.00 INVESTIMENTOS		6.500	0					
	4490.00 Aplicações Diretas		6.500	0					
	4500.00 INVERSÕES FINANCEIRAS		500	0					
	4590.00 Aplicações Diretas		500	0					
	Pessoal e Encargos Sociais	Juros e Encargos da Dívida	Outras Despesas Correntes	Investimentos	Inversões Financeiras	Amortização da Dívida	Reserva de Contingência		
Fiscal:	262.000	5.500	423.000	6.500	500	428.000		1.125.500	4
Seguridade:								0	0
Total:	262.000	5.500	423.000	6.500	500	428.000		1.125.500	4



Prefeitura Municipal de Juru

Secretaria de Planejamento, Orçamento e Finanças

Departamento de Contabilidade - Orçamento-Programa de 2020 - R\$ 1,00

Quadro Detalhado da Despesa Fixada por Unidade Orçamentária, Ações, Natureza e Modalidade de Aplicação de Despesa - Q.D.D.

Classificação Institucional Funcional Programática		Natureza de Despesa/Modalidade de Aplicação		Esfera	Dotação Orçamentária	%			
02.060	Secretaria de Controle Interno				30.500	0			
04	122	2002	2007 Manutenção das Atividades da Secretaria de Controle Interno		30.500	0			
Objetivo: Manter as atividades da Secretaria de Controle Interno.									
3100.00	PESSOAL E ENCARGOS SOCIAIS				26.500	0			
3190.00	Aplicações Diretas				26.500	0			
3300.00	OUTRAS DESPESAS CORRENTES				3.500	0			
3390.00	Aplicações Diretas				3.500	0			
4400.00	INVESTIMENTOS				500	0			
4490.00	Aplicações Diretas				500	0			
	Pessoal e Encargos Sociais	Juros e Encargos da Dívida	Outras Despesas Correntes	Investimentos	Inversões Financeiras	Amortização da Dívida	Reserva de Contigência		
Fiscal:	26.500		3.500	500				30.500	0
Seguridade:								0	0
Total:	26.500		3.500	500				30.500	0



Prefeitura Municipal de Juru

Secretaria de Planejamento, Orçamento e Finanças

Departamento de Contabilidade - Orçamento-Programa de 2020 - R\$ 1,00

Quadro Detalhado da Despesa Fixada por Unidade Orçamentária, Ações, Natureza e Modalidade de Aplicação de Despesa - Q.D.D.

Classificação Institucional Funcional Programática			Esfera	Dotação Orçamentária	%																																								
Natureza de Despesa/Modalidade de Aplicação																																													
02.070	Secretaria de Articulação Institucional			5.500	0																																								
04	122	2002	2008	Manutenção das Atividades da Secretaria de Articulação Institucional	5.500	0																																							
Objetivo: Manter as atividades da Secretaria de Articulação Institucional																																													
3100.00	PESSOAL E ENCARGOS SOCIAIS			2.000	0																																								
3190.00	Aplicações Diretas			2.000	0																																								
3300.00	OUTRAS DESPESAS CORRENTES			3.000	0																																								
3390.00	Aplicações Diretas			3.000	0																																								
4400.00	INVESTIMENTOS			500	0																																								
4490.00	Aplicações Diretas			500	0																																								
<table border="1"> <thead> <tr> <th></th> <th>Pessoal e Encargos Sociais</th> <th>Juros e Encargos da Dívida</th> <th>Outras Despesas Correntes</th> <th>Investimentos</th> <th>Inversões Financeiras</th> <th>Amortização da Dívida</th> <th>Reserva de Contigência</th> <th></th> <th></th> </tr> </thead> <tbody> <tr> <td>Fiscal:</td> <td>2.000</td> <td></td> <td>3.000</td> <td>500</td> <td></td> <td></td> <td></td> <td>5.500</td> <td>0</td> </tr> <tr> <td>Seguridade:</td> <td></td> <td></td> <td></td> <td></td> <td></td> <td></td> <td></td> <td>0</td> <td>0</td> </tr> <tr> <td>Total:</td> <td>2.000</td> <td></td> <td>3.000</td> <td>500</td> <td></td> <td></td> <td></td> <td>5.500</td> <td>0</td> </tr> </tbody> </table>							Pessoal e Encargos Sociais	Juros e Encargos da Dívida	Outras Despesas Correntes	Investimentos	Inversões Financeiras	Amortização da Dívida	Reserva de Contigência			Fiscal:	2.000		3.000	500				5.500	0	Seguridade:								0	0	Total:	2.000		3.000	500				5.500	0
	Pessoal e Encargos Sociais	Juros e Encargos da Dívida	Outras Despesas Correntes	Investimentos	Inversões Financeiras	Amortização da Dívida	Reserva de Contigência																																						
Fiscal:	2.000		3.000	500				5.500	0																																				
Seguridade:								0	0																																				
Total:	2.000		3.000	500				5.500	0																																				



Prefeitura Municipal de Juru

Secretaria de Planejamento, Orçamento e Finanças

Departamento de Contabilidade - Orçamento-Programa de 2020 - R\$ 1,00

Quadro Detalhado da Despesa Fixada por Unidade Orçamentária, Ações, Natureza e Modalidade de Aplicação de Despesa - Q.D.D.

Classificação Institucional Funcional Programática		Esfera	Dotação Orçamentária	%
Natureza de Despesa/Modalidade de Aplicação				
02.080	Secretaria de Educação		8.904.943	32
12 365 1001 1004	Construção, Ampliação e/ou Reforma de Creches Escolares com Aquisição de Equipamentos		108.000	0
	Objetivo: Construir, ampliar e/ou reformar e adquirir equipamentos para as creches escolares, no município de Juru.			
	4400.00 INVESTIMENTOS		108.000	0
	4490.00 Aplicações Diretas		108.000	0
12 361 1001 1005	Construção, Ampliação e/ou Reforma de Infraestrutura das Escolas com Aquisição de Equipamentos		189.500	1
	Objetivo: Construir, Ampliar e/ou Reforma a estrutura física das escolas pertencentes a rede municipal de ensino na sede do município e da zona rural, através de obras de infraestrutura esportiva, construção de quadras, ginásios e praças recreativas para proporcionar ambientes saudáveis com condições físicas e estruturais para estudo e adquirir equipamentos para as escolas, conforme demanda do orçamento participativo.			
	4400.00 INVESTIMENTOS		189.500	1
	4490.00 Aplicações Diretas		189.500	1
12 365 1001 2009	Manutenção do PNAEC- Creche		27.250	0
	Objetivo: Manter as atividades de alimentação escolar da creche, garantindo uma alimentação saudável e nutritiva até o término do ano letivo			
	3300.00 OUTRAS DESPESAS CORRENTES		27.250	0
	3390.00 Aplicações Diretas		27.250	0
12 365 1001 2010	Manutenção da Educação Infantil e Creche - MDE		24.500	0
	Objetivo: Manter a Educação Infantil e Creche - MDE			
	3100.00 PESSOAL E ENCARGOS SOCIAIS		3.500	0
	3190.00 Aplicações Diretas		3.000	0
	3191.00 Aplicação Direta Decorrente de Operação entre Órgãos, Fundos e Entidades Integrantes dos Orçamentos		500	0
	3300.00 OUTRAS DESPESAS CORRENTES		20.000	0
	3390.00 Aplicações Diretas		20.000	0
	4400.00 INVESTIMENTOS		1.000	0
	4490.00 Aplicações Diretas		1.000	0
12 361 1001 2011	Manutenção do PNAEF		190.742	1
	Objetivo: Adquirir gêneros alimentícios para o preparo da merenda escolar dos alunos do ensino fundamental			
	3300.00 OUTRAS DESPESAS CORRENTES		190.742	1
	3390.00 Aplicações Diretas		190.742	1
12 368 1001 2012	Manutenção do Programa PDDE		5.000	0
	Objetivo: Aplicar os recursos na manutenção das escolas, promovendo a melhoria do ensino-aprendizagem			
	3300.00 OUTRAS DESPESAS CORRENTES		5.000	0
	3390.00 Aplicações Diretas		5.000	0
12 361 1001 2013	Manutenção do FUNDEB-60%-Magistério		4.093.964	15
	Objetivo: Manter as atividades do magistério com recursos dos 60% do FUNDEB.			
	3100.00 PESSOAL E ENCARGOS SOCIAIS		4.088.964	15
	3190.00 Aplicações Diretas		3.731.964	14
	3191.00 Aplicação Direta Decorrente de Operação entre Órgãos, Fundos e Entidades Integrantes dos Orçamentos		357.000	1
	3300.00 OUTRAS DESPESAS CORRENTES		5.000	0
	3390.00 Aplicações Diretas		5.000	0
12 361 1001 2014	Manutenção do FUNDEB-40%-Outras Despesas		2.407.536	9
	Objetivo: Manter as atividades do ensino fundamental com os 40% do FUNDEB na realização de outras despesas.			



Prefeitura Municipal de Juru

Secretaria de Planejamento, Orçamento e Finanças

Departamento de Contabilidade - Orçamento-Programa de 2020 - R\$ 1,00

Quadro Detalhado da Despesa Fixada por Unidade Orçamentária, Ações, Natureza e Modalidade de Aplicação de Despesa - Q.D.D.

Classificação Institucional Funcional Programática		Esfera	Dotação Orçamentária	%
Natureza de Despesa/Modalidade de Aplicação				
02.080	Secretaria de Educação		8.904.943	32
	3100.00 PESSOAL E ENCARGOS SOCIAIS		1.478.536	5
	3190.00 Aplicações Diretas		1.278.536	5
	3191.00 Aplicação Direta Decorrente de Operação entre Órgãos, Fundos e Entidades Integrantes dos Orçamentos		200.000	1
	3300.00 OUTRAS DESPESAS CORRENTES		902.500	3
	3350.00 Transferências a Instituições Privadas sem Fins Lucrativos		1.000	0
	3390.00 Aplicações Diretas		901.500	3
	4400.00 INVESTIMENTOS		26.500	0
	4490.00 Aplicações Diretas		26.500	0
12 361 1001 2015	Manutenção do Desenvolvimento do Ensino-MDE		983.003	4
	Objetivo: Manter o Desenvolvimento do Ensino-MDE.			
	3100.00 PESSOAL E ENCARGOS SOCIAIS		441.000	2
	3190.00 Aplicações Diretas		401.000	1
	3191.00 Aplicação Direta Decorrente de Operação entre Órgãos, Fundos e Entidades Integrantes dos Orçamentos		40.000	0
	3300.00 OUTRAS DESPESAS CORRENTES		530.500	2
	3350.00 Transferências a Instituições Privadas sem Fins Lucrativos		1.500	0
	3390.00 Aplicações Diretas		529.000	2
	4400.00 INVESTIMENTOS		11.503	0
	4490.00 Aplicações Diretas		11.503	0
12 361 1001 2016	Manutenção do Programa de Jovens e Adultos - MDE		6.700	0
	Objetivo: Manter a educação de jovens e adultos - MDE no município.			
	3100.00 PESSOAL E ENCARGOS SOCIAIS		3.000	0
	3190.00 Aplicações Diretas		2.500	0
	3191.00 Aplicação Direta Decorrente de Operação entre Órgãos, Fundos e Entidades Integrantes dos Orçamentos		500	0
	3300.00 OUTRAS DESPESAS CORRENTES		2.500	0
	3390.00 Aplicações Diretas		2.500	0
	4400.00 INVESTIMENTOS		1.200	0
	4490.00 Aplicações Diretas		1.200	0
12 368 1001 2017	Manutenção do Salário Educação		251.160	1
	Objetivo: Manter o Salário Educação.			
	3300.00 OUTRAS DESPESAS CORRENTES		246.160	1
	3390.00 Aplicações Diretas		246.160	1
	4400.00 INVESTIMENTOS		5.000	0
	4490.00 Aplicações Diretas		5.000	0
12 361 2002 2018	Manutenção das Atividades da Secretaria Municipal de Educação		160.500	1
	Objetivo: Manter em pleno funcionamento as atividades administrativas da Secretaria de Educação, bem como realizar a reforma do prédio, buscando melhorar as instalações e o parimoramento das ações educativas contribuindo para o progresso educacional.			
	3100.00 PESSOAL E ENCARGOS SOCIAIS		8.000	0
	3190.00 Aplicações Diretas		7.500	0
	3191.00 Aplicação Direta Decorrente de Operação entre Órgãos, Fundos e Entidades Integrantes dos Orçamentos		500	0
	3300.00 OUTRAS DESPESAS CORRENTES		135.500	0
	3350.00 Transferências a Instituições Privadas sem Fins Lucrativos		1.000	0
	3390.00 Aplicações Diretas		134.500	0
	4400.00 INVESTIMENTOS		17.000	0
	4490.00 Aplicações Diretas		17.000	0
12 361 1001 2019	Manutenção do Transporte Escolar Ensino Fundamental		204.265	1
	Objetivo: Manter o transporte escolar assegurando boas condições de uso			



Prefeitura Municipal de Juru

Secretaria de Planejamento, Orçamento e Finanças

Departamento de Contabilidade - Orçamento-Programa de 2020 - R\$ 1,00

Quadro Detalhado da Despesa Fixada por Unidade Orçamentária, Ações, Natureza e Modalidade de Aplicação de Despesa - Q.D.D.

Classificação Institucional Funcional Programática		Esfera	Dotação Orçamentária	%
Natureza de Despesa/Modalidade de Aplicação				
02.080	Secretaria de Educação		8.904.943	32
	3300.00	OUTRAS DESPESAS CORRENTES	204.265	1
	3390.00	Aplicações Diretas	204.265	1
12 365	1001 2020	Manutenção da Educação Infantil e Creche - FUNDEB 60%	6.000	0
		Objetivo: Manter a Educação Infantil e Creche - FUNDEB 60%		
	3100.00	PESSOAL E ENCARGOS SOCIAIS	6.000	0
	3190.00	Aplicações Diretas	5.500	0
	3191.00	Aplicação Direta Decorrente de Operação entre Órgãos, Fundos e Entidades Integrantes dos Orçamentos	500	0
12 365	1001 2021	Manutenção da Educação Infantil e Creche - FUNDEB 40%	17.000	0
		Objetivo: Manter a Educação Infantil e Creche - FUNDEB 40%		
	3100.00	PESSOAL E ENCARGOS SOCIAIS	5.000	0
	3190.00	Aplicações Diretas	4.500	0
	3191.00	Aplicação Direta Decorrente de Operação entre Órgãos, Fundos e Entidades Integrantes dos Orçamentos	500	0
	3300.00	OUTRAS DESPESAS CORRENTES	11.500	0
	3390.00	Aplicações Diretas	11.500	0
	4400.00	INVESTIMENTOS	500	0
	4490.00	Aplicações Diretas	500	0
12 365	1001 2022	Manutenção do Programa Nacional de Alimentação Escolar - Pré-Escola - PNAEP	32.300	0
		Objetivo: Garantir que a oferta da alimentação escolar se dê em conformidade com as necessidades nutricionais dos alunos durante o período letivo.		
	3300.00	OUTRAS DESPESAS CORRENTES	32.300	0
	3390.00	Aplicações Diretas	32.300	0
12 362	1001 2023	Manutenção do Transporte Escolar Ensino Médio	24.878	0
		Objetivo: Manter as atividades do transporte escolar, visando seu pleno funcionamento		
	3300.00	OUTRAS DESPESAS CORRENTES	24.878	0
	3390.00	Aplicações Diretas	24.878	0
12 365	1001 2024	Manutenção do Transporte Escolar do Ensino Infantil	18.075	0
		Objetivo: Garantir a manutenção e as atividades dos transportes escolares		
	3300.00	OUTRAS DESPESAS CORRENTES	18.075	0
	3390.00	Aplicações Diretas	18.075	0
12 361	1001 2025	Manutenção do PNAE EJA- Jovens e Adultos	10.420	0
		Objetivo: Manter o programa de alimentação para jovens e adultos, contribuindo para a superação do baixo rendimento e na redução de evasão escolar, acesso à alimentação necessários ao crescimento e ao aprendizado, como também fornecer a possibilidade do resgate de hábitos e costumes saudáveis		
	3300.00	OUTRAS DESPESAS CORRENTES	10.420	0
	3390.00	Aplicações Diretas	10.420	0
12 361	1001 2026	Manutenção da Educação de Jovens e Adultos - FUNDEB 60%	19.000	0
		Objetivo: Proporcionar atendimento a jovens e adultos que não tiveram acesso ao Ensino Fundamental na idade própria - FUNDEB 60%		
	3100.00	PESSOAL E ENCARGOS SOCIAIS	3.500	0
	3190.00	Aplicações Diretas	3.000	0
	3191.00	Aplicação Direta Decorrente de Operação entre Órgãos, Fundos e Entidades Integrantes dos Orçamentos	500	0
	3300.00	OUTRAS DESPESAS CORRENTES	15.500	0
	3390.00	Aplicações Diretas	15.500	0
12 361	1001 2027	Manutenção da Alimentação Escolar - AEE	3.150	0
		Objetivo: Adquirir gêneros alimentícios para merenda destinados aos alunos da educação do Atendimento		

**Prefeitura Municipal de Juru**

Secretaria de Planejamento, Orçamento e Finanças

Departamento de Contabilidade - Orçamento-Programa de 2020 - R\$ 1,00

Quadro Detalhado da Despesa Fixada por Unidade Orçamentária, Ações, Natureza e Modalidade de Aplicação de Despesa - Q.D.D.

255

Classificação Institucional Funcional Programática		Esfera	Dotação Orçamentária	%					
Natureza de Despesa/Modalidade de Aplicação									
02.080	Secretaria de Educação		8.904.943	32					
	Educacional Especial								
3300.00	OUTRAS DESPESAS CORRENTES		3.150	0					
3390.00	Aplicações Diretas		3.150	0					
12 368 1001 2028	Manutenção das Atividades da Educação Básica - FUNDEF - Precatórios		100.000	0					
	Objetivo: Manter as atividades da educação básica com recursos oriundos do pagamento pela União de precatórios originários de ações judiciais da complementação de transferências financeiras do FUNDEF/FUNDEB.								
3100.00	PESSOAL E ENCARGOS SOCIAIS		13.000	0					
3190.00	Aplicações Diretas		12.500	0					
3191.00	Aplicação Direta Decorrente de Operação entre Órgãos, Fundos e Entidades Integrantes dos Orçamentos		500	0					
3300.00	OUTRAS DESPESAS CORRENTES		46.500	0					
3390.00	Aplicações Diretas		46.500	0					
4400.00	INVESTIMENTOS		40.500	0					
4490.00	Aplicações Diretas		40.500	0					
12 368 1001 2029	Manutenção de Outros Programas do FNDE		15.000	0					
	Objetivo: Manter os programas que venham a serem implantados na educação do município não especificados no orçamento.								
3100.00	PESSOAL E ENCARGOS SOCIAIS		6.500	0					
3190.00	Aplicações Diretas		6.000	0					
3191.00	Aplicação Direta Decorrente de Operação entre Órgãos, Fundos e Entidades Integrantes dos Orçamentos		500	0					
3300.00	OUTRAS DESPESAS CORRENTES		7.500	0					
3390.00	Aplicações Diretas		7.500	0					
4400.00	INVESTIMENTOS		1.000	0					
4490.00	Aplicações Diretas		1.000	0					
12 361 1001 2030	Manutenção do Programa de Educação de Jovens e Adultos - FUNDEB 40%		7.000	0					
	Objetivo: Educar Jovens e Adultos - FUNDEB 40%								
3100.00	PESSOAL E ENCARGOS SOCIAIS		3.000	0					
3190.00	Aplicações Diretas		2.500	0					
3191.00	Aplicação Direta Decorrente de Operação entre Órgãos, Fundos e Entidades Integrantes dos Orçamentos		500	0					
3300.00	OUTRAS DESPESAS CORRENTES		3.500	0					
3350.00	Transferências a Instituições Privadas sem Fins Lucrativos		500	0					
3390.00	Aplicações Diretas		3.000	0					
4400.00	INVESTIMENTOS		500	0					
4490.00	Aplicações Diretas		500	0					
	Pessoal e Encargos Sociais	Juros e Encargos da Dívida	Outras Despesas Correntes	Investimentos	Inversões Financeiras	Amortização da Dívida	Reserva de Contingência		
Fiscal:	6.060.000		2.442.740	402.203				8.904.943	32
Seguridade:								0	0
Total:	6.060.000		2.442.740	402.203				8.904.943	32



Prefeitura Municipal de Juru

Secretaria de Planejamento, Orçamento e Finanças

Departamento de Contabilidade - Orçamento-Programa de 2020 - R\$ 1,00

Quadro Detalhado da Despesa Fixada por Unidade Orçamentária, Ações, Natureza e Modalidade de Aplicação de Despesa - Q.D.D.

Classificação Institucional Funcional Programática		Esfera	Dotação Orçamentária	%					
Natureza de Despesa/Modalidade de Aplicação									
02.090	Secretaria de Saúde		1.519.310	5					
10 512 1002 1006	Melhorias Sanitárias Domiciliares		102.000	0					
	Objetivo: Proporcionar melhorias sanitárias nos domicílios na sede do município e na zona rural, desenvolvendo ações de combate a doenças como: cólera, micoses e tantas outras relacionadas com a falta de higiene sanitária, logo a unidade sanitária vai melhorar a qualidade de vida de toda família, conforme demanda do orçamento participativo.								
	4400.00 INVESTIMENTOS		102.000	0					
	4490.00 Aplicações Diretas		102.000	0					
10 512 1002 1007	Construção, Ampliação e/ou Implantação do Abastecimento D'água		152.500	1					
	Objetivo: Construir, ampliar e/ou implantar abastecimento d'água através da construção ou recuperação de açudes e barragens, construção de cisternas, perfuração e instalação de poços nas comunidades do município de Juru, conforme demanda do orçamento participativo.								
	4400.00 INVESTIMENTOS		152.500	1					
	4490.00 Aplicações Diretas		152.500	1					
10 512 1002 1008	Ações de Saneamento Básico		102.000	0					
	Objetivo: Promover ações de saneamento básico, proporcionar uma situação higiênica saudável para os habitantes melhorando a produtividade do indivíduo e facilitar a atividade econômica, pois o saneamento básico é um conjunto de procedimentos onde podemos citar: tratamento de água, canalização e tratamento de esgotos, limpeza pública de ruas e avenidas, coleta e tratamento de resíduos orgânicos (em aterros sanitários regularizados), matérias (através da reciclagem), controle de pragas e qualquer tipo de agente patogênico, visando a saúde das comunidades, conforme demanda do orçamento participativo.								
	4400.00 INVESTIMENTOS		102.000	0					
	4490.00 Aplicações Diretas		102.000	0					
10 511 1002 1010	Melhoria Habitacional		102.000	0					
	Objetivo: Melhoria habitacional para combater a doença de chagas em diversas localidades no município de Juru.								
	4400.00 INVESTIMENTOS		102.000	0					
	4490.00 Aplicações Diretas		102.000	0					
10 301 2002 2031	Manutenção das Atividades da Secretaria Municipal de Saúde		1.060.810	4					
	Objetivo: Manter as atividades administrativas da Secretaria de Saúde.								
	3100.00 PESSOAL E ENCARGOS SOCIAIS		653.000	2					
	3190.00 Aplicações Diretas		652.500	2					
	3191.00 Aplicação Direta Decorrente de Operação entre Órgãos, Fundos e Entidades Integrantes dos Orçamentos		500	0					
	3300.00 OUTRAS DESPESAS CORRENTES		405.310	1					
	3350.00 Transferências a Instituições Privadas sem Fins Lucrativos		1.000	0					
	3390.00 Aplicações Diretas		404.310	1					
	4400.00 INVESTIMENTOS		2.500	0					
	4490.00 Aplicações Diretas		2.500	0					
	Pessoal e Encargos Sociais	Juros e Encargos da Dívida	Outras Despesas Correntes	Investimentos	Inversões Financeiras	Amortização da Dívida	Reserva de Contigência		
Fiscal:								0	0
Seguridade:	653.000		405.310	461.000				1.519.310	5
Total:	653.000		405.310	461.000				1.519.310	5



Prefeitura Municipal de Juru

Secretaria de Planejamento, Orçamento e Finanças

Departamento de Contabilidade - Orçamento-Programa de 2020 - R\$ 1,00

Quadro Detalhado da Despesa Fixada por Unidade Orçamentária, Ações, Natureza e Modalidade de Aplicação de Despesa - Q.D.D.

Classificação Institucional Funcional Programática		Esfera	Dotação Orçamentária	%
Natureza de Despesa/Modalidade de Aplicação				
02.100	Fundo Municipal de Saúde		4.661.240	17
10 301 1002 1011	Bloco de Investimentos na Rede de Serviços Públicos de Saúde da Atenção Básica		185.000	1
	Objetivo: Construir, reformar e/ou ampliar, implantar unidades básicas de saúde, adquirir veículos e equipamentos para estruturar a Rede de Serviços Públicos de Saúde da Atenção Básica			
	4400.00 INVESTIMENTOS		185.000	1
	4490.00 Aplicações Diretas		185.000	1
10 302 1002 1012	Bloco de Investimentos na Rede de Serviços Públicos de Saúde da Atenção de Média e Alta Complexidade Ambulatorial e Hospitalar - MAC		115.000	0
	Objetivo: Construir, reformar e/ou ampliar, implantar, adquirir veículos e equipamentos para estruturar a Rede a Rede de Serviços Públicos de Saúde da Média e Alta Complexidade Ambulatorial e Hospitalar			
	4400.00 INVESTIMENTOS		115.000	0
	4490.00 Aplicações Diretas		115.000	0
10 301 1002 2032	Bloco de Custeio das Ações e Serviços Públicos de Saúde da Atenção Básica - Recursos Próprios		865.500	3
	Objetivo: Manter com recursos próprios do Município as ações e serviços públicos de saúde da Atenção Básica, compreendendo a manutenção da Estratégia de Saúde da Família, Saúde Bucal, NASF, PMAQ, ACS e outros.			
	3100.00 PESSOAL E ENCARGOS SOCIAIS		601.500	2
	3190.00 Aplicações Diretas		501.500	2
	3191.00 Aplicação Direta Decorrente de Operação entre Órgãos, Fundos e Entidades Integrantes dos Orçamentos		100.000	0
	3300.00 OUTRAS DESPESAS CORRENTES		262.000	1
	3350.00 Transferências a Instituições Privadas sem Fins Lucrativos		1.000	0
	3371.00 Transferências a Consórcios Públicos		500	0
	3390.00 Aplicações Diretas		260.500	1
	4400.00 INVESTIMENTOS		2.000	0
	4490.00 Aplicações Diretas		2.000	0
10 301 1002 2033	Bloco de Custeio das Ações e Serviços Públicos de Saúde - Atenção Básica		2.067.820	7
	Objetivo: Manter as ações e serviços públicos de saúde da Atenção Básica, compreendendo a manutenção da Estratégia de Saúde da Família, NASF, PMAQ, ACS e outros, prestando atendimento de qualidade, garantindo o acesso a assistência e à prevenção em todo o sistema de saúde, de forma a satisfazer as necessidades de todos os cidadãos.			
	3100.00 PESSOAL E ENCARGOS SOCIAIS		1.619.320	6
	3190.00 Aplicações Diretas		1.499.320	5
	3191.00 Aplicação Direta Decorrente de Operação entre Órgãos, Fundos e Entidades Integrantes dos Orçamentos		120.000	0
	3300.00 OUTRAS DESPESAS CORRENTES		447.500	2
	3390.00 Aplicações Diretas		447.500	2
	4400.00 INVESTIMENTOS		1.000	0
	4490.00 Aplicações Diretas		1.000	0
10 302 1002 2034	Bloco de Custeio das Ações e Serviços Públicos de Saúde da Média e Alta Complexidade Ambulatorial e Hospitalar <input type="checkbox"/> Recursos Próprios		494.000	2
	Objetivo: Manter com recursos próprios do Município as Ações e Serviços da Média e Alta Complexidade, que compreende um conjunto de ações e serviços ambulatoriais e hospitalares que visam atender os principais problemas de saúde da população, cuja prática clínica demande a disponibilidade de profissionais especializados e a utilização de recursos tecnológicos de apoio diagnóstico e terapêutico, entre outras ações.			
	3100.00 PESSOAL E ENCARGOS SOCIAIS		71.500	0
	3190.00 Aplicações Diretas		71.500	0
	3300.00 OUTRAS DESPESAS CORRENTES		420.000	2
	3350.00 Transferências a Instituições Privadas sem Fins Lucrativos		500	0
	3390.00 Aplicações Diretas		419.500	2
	4400.00 INVESTIMENTOS		2.000	0



Prefeitura Municipal de Juru

Secretaria de Planejamento, Orçamento e Finanças

Departamento de Contabilidade - Orçamento-Programa de 2020 - R\$ 1,00

Quadro Detalhado da Despesa Fixada por Unidade Orçamentária, Ações, Natureza e Modalidade de Aplicação de Despesa - Q.D.D.

Classificação Institucional Funcional Programática			Esfera	Dotação Orçamentária	%
Natureza de Despesa/Modalidade de Aplicação					
02.100	Fundo Municipal de Saúde			4.661.240	17
	4490.00	Aplicações Diretas		2.000	0
	4500.00	INVERSÕES FINANCEIRAS		500	0
	4590.00	Aplicações Diretas		500	0
10 302 1002 2038	Bloco de Custeio das Ações e Serviços Públicos de Saúde da Média e Alta Complexidade Ambulatorial e Hospitalar			740.400	3
	Objetivo: Manter as Ações e Serviços da Média e Alta Complexidade, que compreende um conjunto de ações e serviços ambulatoriais e hospitalares que visam atender os principais problemas de saúde da população, cuja prática clínica demande a disponibilidade de profissionais especializados e a utilização de recursos tecnológicos de apoio diagnóstico e terapêutico, entre outras ações.				
	3100.00	PESSOAL E ENCARGOS SOCIAIS		462.000	2
	3190.00	Aplicações Diretas		461.500	2
	3191.00	Aplicação Direta Decorrente de Operação entre Órgãos, Fundos e Entidades Integrantes dos Orçamentos		500	0
	3300.00	OUTRAS DESPESAS CORRENTES		272.900	1
	3350.00	Transferências a Instituições Privadas sem Fins Lucrativos		1.000	0
	3371.00	Transferências a Consórcios Públicos		500	0
	3390.00	Aplicações Diretas		271.400	1
	4400.00	INVESTIMENTOS		5.500	0
	4490.00	Aplicações Diretas		5.500	0
10 305 1002 2039	Bloco de Custeio das Ações e Serviços Públicos de Saúde da Vigilância em Saúde <input type="checkbox"/> Recursos Próprios			8.200	0
	Objetivo: Manter com recursos próprios do Município as atividades ações de Serviços Públicos de Saúde da Vigilância em Saúde				
	3100.00	PESSOAL E ENCARGOS SOCIAIS		2.500	0
	3190.00	Aplicações Diretas		2.000	0
	3191.00	Aplicação Direta Decorrente de Operação entre Órgãos, Fundos e Entidades Integrantes dos Orçamentos		500	0
	3300.00	OUTRAS DESPESAS CORRENTES		5.200	0
	3390.00	Aplicações Diretas		5.200	0
	4400.00	INVESTIMENTOS		500	0
	4490.00	Aplicações Diretas		500	0
10 305 1002 2040	Bloco de Custeio das Ações e Serviços Públicos de Saúde da Vigilância em Saúde			79.320	0
	Objetivo: Manter as atividades ações de Serviços Públicos de Saúde da Vigilância em Saúde				
	3100.00	PESSOAL E ENCARGOS SOCIAIS		73.820	0
	3190.00	Aplicações Diretas		73.320	0
	3191.00	Aplicação Direta Decorrente de Operação entre Órgãos, Fundos e Entidades Integrantes dos Orçamentos		500	0
	3300.00	OUTRAS DESPESAS CORRENTES		5.000	0
	3390.00	Aplicações Diretas		5.000	0
	4400.00	INVESTIMENTOS		500	0
	4490.00	Aplicações Diretas		500	0
10 303 1002 2041	Bloco de Custeio das Ações e Serviços Públicos de Saúde da Farmácia Básica			106.000	0
	Objetivo: Manter as Ações de Serviços Públicos de Saúde da Farmácia Básica do município				
	3100.00	PESSOAL E ENCARGOS SOCIAIS		5.000	0
	3190.00	Aplicações Diretas		4.000	0
	3191.00	Aplicação Direta Decorrente de Operação entre Órgãos, Fundos e Entidades Integrantes dos Orçamentos		1.000	0
	3300.00	OUTRAS DESPESAS CORRENTES		100.000	0
	3390.00	Aplicações Diretas		100.000	0
	4400.00	INVESTIMENTOS		1.000	0
	4490.00	Aplicações Diretas		1.000	0



Prefeitura Municipal de Juru

Secretaria de Planejamento, Orçamento e Finanças

Departamento de Contabilidade - Orçamento-Programa de 2020 - R\$ 1,00

Quadro Detalhado da Despesa Fixada por Unidade Orçamentária, Ações, Natureza e Modalidade de Aplicação de Despesa - Q.D.D.

Classificação Institucional Funcional Programática							Dotação	%
Natureza de Despesa/Modalidade de Aplicação							Orçamentária	
		Esfera						
02.100	Fundo Municipal de Saúde						4.661.240	17
	Pessoal e Encargos Sociais	Juros e Encargos da Dívida	Outras Despesas Correntes	Investimentos	Inversões Financeiras	Amortização da Dívida	Reserva de Contigência	
Fiscal:								0
Seguridade:	2.835.640		1.512.600	312.500	500			4.661.240
Total:	2.835.640		1.512.600	312.500	500			4.661.240



Prefeitura Municipal de Juru

Secretaria de Planejamento, Orçamento e Finanças

Departamento de Contabilidade - Orçamento-Programa de 2020 - R\$ 1,00

Quadro Detalhado da Despesa Fixada por Unidade Orçamentária, Ações, Natureza e Modalidade de Aplicação de Despesa - Q.D.D.

Classificação Institucional Funcional Programática		Esfera	Dotação Orçamentária	%					
Natureza de Despesa/Modalidade de Aplicação									
02.110	Secretaria de Ação Social e Assunto da Família		312.500	1					
08 244 1003 2042	Manutenção dos Benefícios Eventuais		18.000	0					
	Objetivo: Assistir cidadãos e as famílias por meio dos benefícios eventuais da Política de Assistência Social, de caráter suplementar e provisório, em virtude de nascimento, morte, situações de vulnerabilidade temporária e de calamidade pública, assegurados pela Lei N° 8.742, de 07 de dezembro de 1993, Lei Orgânica de Assistência Social - LOAS, alterada pela Lei N° 12.435, de 06 de julho de 2011, e integram organicamente as garantias do Sistema Único de Assistência Social - SUAS.								
	3300.00 OUTRAS DESPESAS CORRENTES		18.000	0					
	3390.00 Aplicações Diretas		18.000	0					
08 244 2002 2043	Manutenção das Atividades da Secretaria de Ação Social e Assunto a Família		193.000	1					
	Objetivo: Manter as atividades administrativas da Secretaria Municipal de Assistência Social visando a valorização da família e indivíduos vulnerabilizados pela situação de risco e exclusão social, desenvolvendo ações de promoção social com vistas a erradicação da extrema pobreza.								
	3100.00 PESSOAL E ENCARGOS SOCIAIS		132.500	0					
	3190.00 Aplicações Diretas		132.000	0					
	3191.00 Aplicação Direta Decorrente de Operação entre Órgãos, Fundos e Entidades Integrantes dos Orçamentos		500	0					
	3300.00 OUTRAS DESPESAS CORRENTES		57.500	0					
	3350.00 Transferências a Instituições Privadas sem Fins Lucrativos		1.000	0					
	3390.00 Aplicações Diretas		56.500	0					
	4400.00 INVESTIMENTOS		3.000	0					
	4490.00 Aplicações Diretas		3.000	0					
08 243 1003 2044	Manutenção das Atividades do Conselho Tutelar da Criança e do Adolescente		90.000	0					
	Objetivo: Zelar pelos direitos das crianças e dos adolescentes no âmbito do município								
	3100.00 PESSOAL E ENCARGOS SOCIAIS		83.000	0					
	3190.00 Aplicações Diretas		83.000	0					
	3300.00 OUTRAS DESPESAS CORRENTES		7.000	0					
	3390.00 Aplicações Diretas		7.000	0					
08 244 1003 2045	Manutenção das Atividades dos Conselhos afins a Política de Assistência Social		5.500	0					
	Objetivo: Manter os conselhos afins a política de Assistência Social existentes: Conselho Municipal dos Direitos da Criança - CMDCA, Conselho Municipal da Pessoa idosa - CMPI, Conselho Municipal da Pessoa com Deficiência - CMDPD, Conselho Municipal da Mulher - CMM, entre outros.								
	3100.00 PESSOAL E ENCARGOS SOCIAIS		3.000	0					
	3190.00 Aplicações Diretas		3.000	0					
	3300.00 OUTRAS DESPESAS CORRENTES		2.500	0					
	3390.00 Aplicações Diretas		2.500	0					
08 243 1003 2047	Manutenção do Fundo Municipal dos Direitos da Criança e do Adolescente - FMDCA		3.000	0					
	Objetivo: Manter as atividades do Fundo Municipal dos Direitos da Criança e Adolescente								
	3300.00 OUTRAS DESPESAS CORRENTES		3.000	0					
	3390.00 Aplicações Diretas		3.000	0					
08 241 1003 2048	Manutenção do Fundo Municipal da Pessoa Idosa - FMPI		3.000	0					
	Objetivo: Manter as atividades do Fundo Municipal da Pessoa Idosa								
	3300.00 OUTRAS DESPESAS CORRENTES		3.000	0					
	3390.00 Aplicações Diretas		3.000	0					
	Pessoal e Encargos Sociais	Juros e Encargos da Dívida	Outras Despesas Correntes	Investimentos	Inversões Financeiras	Amortização da Dívida	Reserva de Contingência		
Fiscal:								0	0
Seguridade:	218.500		91.000	3.000				312.500	1
Total:	218.500		91.000	3.000				312.500	1

**Prefeitura Municipal de Juru**

Secretaria de Planejamento, Orçamento e Finanças

Departamento de Contabilidade - Orçamento-Programa de 2020 - R\$ 1,00

Quadro Detalhado da Despesa Fixada por Unidade Orçamentária, Ações, Natureza e Modalidade de Aplicação de Despesa - Q.D.D.

261

Classificação Institucional Funcional Programática			Esfera	Dotação Orçamentária	%
Natureza de Despesa/Modalidade de Aplicação					
02.120	Fundo Municipal de Assistência Social			858.000	3
08 244 1003 1014	Estruturação da Rede de Serviços Socioassistenciais de Proteção Social Básica e Especial - CRAS, CREAS e Afins			150.000	1
	Objetivo: Estruturar a rede de serviços da proteção social básica e especial, por meio da construção de equipamentos públicos; ampliação, reforma e melhorias da infraestrutura de unidades públicas estatais, seguindo as normativas do SUAS e legislação complementar, podendo ainda adquirir equipamentos, modernização tecnológica, dentre outros, tendo em vista a necessidade de aprimorar o atendimento nas unidades de proteção social básica e especial reordenando-as de modo a se adequarem aos parâmetros exigidos pelas normativas legais específicas.				
	4400.00 INVESTIMENTOS			150.000	1
	4490.00 Aplicações Diretas			150.000	1
08 306 1003 1015	Implantar e Manter Programas e Projetos de Segurança Alimentar e Nutricional			102.000	0
	Objetivo: Implantar e manter programas e projetos de Segurança Alimentar e Nutricional visando fornecer refeição nutritiva e saudável por meio do conhecimento de boas práticas de fabricação e manipulação dos alimentos além de promover junto ao agricultor familiar capacitação e condições de comercialização dos seus produtos junto ao consumidor, criando por exemplo a Casa da Sopa com vistas ao reforço alimentar das famílias em insegurança alimentar.				
	3300.00 OUTRAS DESPESAS CORRENTES			26.000	0
	3390.00 Aplicações Diretas			26.000	0
	4400.00 INVESTIMENTOS			76.000	0
	4490.00 Aplicações Diretas			76.000	0
08 244 1003 2049	FMAS - Cofinanciamento Municipal dos Serviços, Programas e Projetos do SUAS			56.500	0
	Objetivo: Manter as atividades socioassistenciais dos serviços, programas e projetos do SUAS.				
	3100.00 PESSOAL E ENCARGOS SOCIAIS			2.500	0
	3190.00 Aplicações Diretas			2.500	0
	3300.00 OUTRAS DESPESAS CORRENTES			49.000	0
	3350.00 Transferências a Instituições Privadas sem Fins Lucrativos			1.000	0
	3390.00 Aplicações Diretas			48.000	0
	4400.00 INVESTIMENTOS			5.000	0
	4490.00 Aplicações Diretas			5.000	0
08 244 1003 2050	Bloco de Financiamento da Gestão do Programa Bolsa Família e Cadastro Único			64.500	0
	Objetivo: Incentivar as ações de aprimoramento da qualidade da Gestão Descentralizada do Programa Bolsa Família e do Cadastro Único - IGD PBF em âmbito local, contribuindo para que o município execute as ações que estão sob sua responsabilidade, além do desenvolvimento de projetos de Inclusão Produtiva.				
	3100.00 PESSOAL E ENCARGOS SOCIAIS			2.000	0
	3190.00 Aplicações Diretas			2.000	0
	3300.00 OUTRAS DESPESAS CORRENTES			57.500	0
	3390.00 Aplicações Diretas			57.500	0
	4400.00 INVESTIMENTOS			5.000	0
	4490.00 Aplicações Diretas			5.000	0
08 244 1003 2051	Programa Primeira Infância no SUAS - Programa Criança Feliz			90.000	0
	Objetivo: Promover o desenvolvimento integral das crianças na primeira infância, considerando sua família e seu contexto de vida; bem como promover o desenvolvimento humano a partir do apoio e do acompanhamento do desenvolvimento infantil integral na primeira infância; apoiar a gestante e a família na preparação para o nascimento e nos cuidados perinatais; colaborar no exercício da parentalidade, fortalecendo os vínculos e o papel das famílias para o desempenho da função de cuidado, proteção e educação de crianças na faixa etária de até seis anos de idade; mediar o acesso da gestante, de crianças na primeira infância e de suas famílias a políticas e serviços públicos de que necessitem.				
	3100.00 PESSOAL E ENCARGOS SOCIAIS			5.000	0
	3190.00 Aplicações Diretas			4.000	0
	3191.00 Aplicação Direta Decorrente de Operação entre Órgãos, Fundos e Entidades Integrantes dos Orçamentos			1.000	0



Prefeitura Municipal de Juru

Secretaria de Planejamento, Orçamento e Finanças

Departamento de Contabilidade - Orçamento-Programa de 2020 - R\$ 1,00

Quadro Detalhado da Despesa Fixada por Unidade Orçamentária, Ações, Natureza e Modalidade de Aplicação de Despesa - Q.D.D.

Classificação Institucional Funcional Programática			Dotação	
Natureza de Despesa/Modalidade de Aplicação		Esfera	Orçamentária	%
02.120	Fundo Municipal de Assistência Social		858.000	3
	3300.00	OUTRAS DESPESAS CORRENTES	84.500	0
	3390.00	Aplicações Diretas	84.500	0
	4400.00	INVESTIMENTOS	500	0
	4490.00	Aplicações Diretas	500	0
08 244 1003 2052	Bloco da Proteção Social Básica		240.000	1
	Objetivo:	Contribuir para a prevenção das situações de risco por meio do desenvolvimento de potencialidades e aquisições, e o fortalecimento de vínculos familiares e comunitários, voltados à população que vive em situação de vulnerabilidade social decorrente da pobreza, privação (ausência de renda, precário ou nulo acesso aos serviços públicos, dentre outros) e, ou, fragilização de vínculos afetivos ? relacionais e de pertencimento social, bem como a manutenção dos serviços ofertados ou referenciados pelos Centros de Referência da Assistência Social - CRAS, considerando a rede existente, entre eles o PAIF, o SCFV para todos os ciclos da vida e o serviço no domicílio para as pessoas com deficiência e idosas.		
	3100.00	PESSOAL E ENCARGOS SOCIAIS	13.000	0
	3190.00	Aplicações Diretas	12.000	0
	3191.00	Aplicação Direta Decorrente de Operação entre Órgãos, Fundos e Entidades Integrantes dos Orçamentos	1.000	0
	3300.00	OUTRAS DESPESAS CORRENTES	224.500	1
	3390.00	Aplicações Diretas	224.500	1
	4400.00	INVESTIMENTOS	2.500	0
	4490.00	Aplicações Diretas	2.500	0
08 244 1003 2053	Manutenção de Outros Programas, Projetos, Benefícios e Serviços Socioassistenciais do FNAS		21.500	0
	Objetivo:	Atender outros programas, projetos, benefícios e serviços socioassistenciais proporcionando recursos e meios para financiamento das ações da política Pública de Assistência Social.		
	3100.00	PESSOAL E ENCARGOS SOCIAIS	3.000	0
	3190.00	Aplicações Diretas	2.500	0
	3191.00	Aplicação Direta Decorrente de Operação entre Órgãos, Fundos e Entidades Integrantes dos Orçamentos	500	0
	3300.00	OUTRAS DESPESAS CORRENTES	16.500	0
	3350.00	Transferências a Instituições Privadas sem Fins Lucrativos	1.000	0
	3390.00	Aplicações Diretas	15.500	0
	4400.00	INVESTIMENTOS	2.000	0
	4490.00	Aplicações Diretas	2.000	0
08 244 1003 2054	Bloco de Financiamento da Gestão Descentralizada do Suas - IGD SUAS		5.000	0
	Objetivo:	Avaliar a qualidade da gestão descentralizada dos serviços, programas, projetos e benefícios socioassistenciais, bem como da articulação intersetorial no âmbito municipal, possibilitando a vigilância social, a organização do SUAS, a capacitação permanente de Trabalhadores, o monitoramento e a avaliação, entre outros com vistas a produção de dados para que a Política Pública de Assistência Social seja efetivada e a qualidade de gestão.		
	3300.00	OUTRAS DESPESAS CORRENTES	4.500	0
	3390.00	Aplicações Diretas	4.500	0
	4400.00	INVESTIMENTOS	500	0
	4490.00	Aplicações Diretas	500	0
08 244 1003 2055	Fortalecimento do Controle Social - Manutenção do Conselho Municipal de Assistência Social/CMAS - IGD SUAS e IGD PBF		3.500	0
	Objetivo:	Fortalecer o Controle Social e incentivar a participação da sociedade, proporcionando ao CMAS condições de gestão com vistas ao exercício do controle social da Política Municipal de Assistência Social e no desempenho das funções de normatizar, disciplinar, acompanhar, avaliar e fiscalizar a qualidade dos serviços prestados pela rede socioassistencial, bem como a realização da Conferência Municipal de Assistência Social e Capacitação para Conselheiros de Assistência Social.		
	3300.00	OUTRAS DESPESAS CORRENTES	3.000	0
	3390.00	Aplicações Diretas	3.000	0
	4400.00	INVESTIMENTOS	500	0
	Aplicações Diretas			



Prefeitura Municipal de Juru

Secretaria de Planejamento, Orçamento e Finanças

Departamento de Contabilidade - Orçamento-Programa de 2020 - R\$ 1,00

Quadro Detalhado da Despesa Fixada por Unidade Orçamentária, Ações, Natureza e Modalidade de Aplicação de Despesa - Q.D.D.

Classificação Institucional Funcional Programática		Esfera	Dotação Orçamentária	%				
Natureza de Despesa/Modalidade de Aplicação								
02.120	Fundo Municipal de Assistência Social		858.000	3				
	4490.00		500	0				
08 244 1003 2056	FEAS - Cofinanciamento Estadual dos Serviços Socioassistenciais do SUAS - Proteção Social Básica e Especial, Respectivamente Ofertados ou Referenciados ao CRAS, CREAS e Benefícios Eventuais		38.000	0				
	Objetivo: Manter as atividades dos serviços socioassistenciais do SUAS - Proteção Social Básica e Especial ofertados ou referenciados ao CRAS, CREAS e dos Benefícios Eventuais que visa assistir cidadãos e as famílias por meio dos benefícios eventuais da Política de Assistência Social, de caráter suplementar e provisório, em virtude de nascimento, morte, situações de vulnerabilidade temporária e de calamidade pública, assegurados pela Lei Nº 8.742, de 07 de dezembro de 1993, Lei Orgânica de Assistência Social - LOAS, alterada pela Lei Nº 12.435, de 06 de julho de 2011, e integram organicamente as garantias do Sistema Único de Assistência Social - SUAS.							
	3300.00 OUTRAS DESPESAS CORRENTES		35.500	0				
	3390.00 Aplicações Diretas		35.500	0				
	4400.00 INVESTIMENTOS		2.500	0				
	4490.00 Aplicações Diretas		2.500	0				
08 244 1003 2057	Bloco da Proteção Social Especial de Média e Alta Complexidade		78.000	0				
	Objetivo: Ofertar proteção social integral de média e ou de alta complexidade a indivíduos e famílias em situação de risco pessoal e social, com direitos violados, que tenham ou não vínculos familiares e comunitários rompidas ou extremamente fragilizados por meio de serviços de acompanhamento especializado ofertados pelos Centros de Referência Especializados da assistência Social - CREAS, considerando a rede existente em 2018, entre eles o PAEFI, MSE (Medida Sócio Educativa), Abordagem Social, entre outros; bem como por meio de serviços que garantam o acolhimento institucional com privacidade, o fortalecimento dos vínculos familiares e/ou comunitário e o desenvolvimento da autonomia das pessoas atendidas.							
	3100.00 PESSOAL E ENCARGOS SOCIAIS		3.500	0				
	3190.00 Aplicações Diretas		3.000	0				
	3191.00 Aplicação Direta Decorrente de Operação entre Órgãos, Fundos e Entidades Integrantes dos Orçamentos		500	0				
	3300.00 OUTRAS DESPESAS CORRENTES		62.500	0				
	3390.00 Aplicações Diretas		62.500	0				
	4400.00 INVESTIMENTOS		12.000	0				
	4490.00 Aplicações Diretas		12.000	0				
08 244 1003 2069	Manutenção da Vigilância Socioassistencial		9.000	0				
	Objetivo: A Vigilância Socioassistencial deve apoiar atividades de planejamento, organização e execução de ações desenvolvidas pela gestão e pelos serviços, produzindo, sistematizando e analisando informações territorializadas: sobre as situações de vulnerabilidade e risco que incidem sobre famílias e indivíduos; sobre os padrões de oferta dos serviços e benefícios socioassistenciais, considerando questões afetas ao padrão de financiamento, ao tipo, volume, localização e qualidade das ofertas e das respectivas condições de acesso.							
	3100.00 PESSOAL E ENCARGOS SOCIAIS		2.000	0				
	3190.00 Aplicações Diretas		2.000	0				
	3300.00 OUTRAS DESPESAS CORRENTES		6.000	0				
	3390.00 Aplicações Diretas		6.000	0				
	4400.00 INVESTIMENTOS		1.000	0				
	4490.00 Aplicações Diretas		1.000	0				
	Pessoal e Encargos Sociais	Juros e Encargos da Dívida	Outras Despesas Correntes	Investimentos	Inversões Financeiras	Amortização da Dívida	Reserva de Contingência	
Fiscal:							0	0
Seguridade:	31.000		569.500	257.500			858.000	3
Total:	31.000		569.500	257.500			858.000	3



Prefeitura Municipal de Juru

Secretaria de Planejamento, Orçamento e Finanças

Departamento de Contabilidade - Orçamento-Programa de 2020 - R\$ 1,00

Quadro Detalhado da Despesa Fixada por Unidade Orçamentária, Ações, Natureza e Modalidade de Aplicação de Despesa - Q.D.D.

Classificação Institucional Funcional Programática		Esfera	Dotação Orçamentária	%					
Natureza de Despesa/Modalidade de Aplicação									
02.130	Secretaria de Infraestrutura		3.062.122	11					
15 451 1004 1016	Implantação, Ampliação ou Melhoria de Obras de infraestrutura Urbana		303.000	1					
	Objetivo: Construção de pavimentação (asfáltica ou paralelepípedo) da rua do cemitério, povoado Cachoeira dos Costas e em outras localidades, substituição de canteiros, lombadas, construção de praças, parques e jardins com área de lazer, reforma de mercado público, bem como drenagem de pontos críticos em diversas ruas deste município, conforme demanda do orçamento participativo.								
	4400.00 INVESTIMENTOS		303.000	1					
	4490.00 Aplicações Diretas		303.000	1					
26 782 1004 1017	Construção de Passagens Molhadas e Mataburros		303.000	1					
	Objetivo: Construir e recuperar passagens molhadas e mataburros na comunidade Rosilho e em várias localidades do município, facilitando o acesso dos mesmos para outras localidades vizinhas, principalmente no período das chuvas demanda do orçamento participativo, conforme demanda de orçamento participativo.								
	4400.00 INVESTIMENTOS		303.000	1					
	4490.00 Aplicações Diretas		303.000	1					
15 512 1004 1018	Construção de Abastecimento D'Água		505.000	2					
	Objetivo: Promover a ampliação do abastecimento d'água através da construção, ampliação e/ou reconstrução de barragens, barreiros, poços e construção do açude na comunidade de Riacho do Boi, entre outras, favorecendo a população através do aumento de oferta de água para o consumo humano e a produção, através da perfuração, instalação e recuperação de poços, implantação de adutora, construção e/ou recuperação de açudes e construção de barreiros, em diversas localidades do município, conforme demanda do orçamento participativo.								
	4400.00 INVESTIMENTOS		505.000	2					
	4490.00 Aplicações Diretas		505.000	2					
15 452 2002 2058	Manutenção das Atividades Administrativas da Secretaria de Infraestrutura		1.936.922	7					
	Objetivo: Manter as atividades administrativas da Secretaria de Infraestrutura.								
	3100.00 PESSOAL E ENCARGOS SOCIAIS		1.082.000	4					
	3190.00 Aplicações Diretas		1.081.500	4					
	3191.00 Aplicação Direta Decorrente de Operação entre Órgãos, Fundos e Entidades Integrantes dos Orçamentos		500	0					
	3300.00 OUTRAS DESPESAS CORRENTES		848.722	3					
	3350.00 Transferências a Instituições Privadas sem Fins Lucrativos		1.000	0					
	3390.00 Aplicações Diretas		847.722	3					
	4400.00 INVESTIMENTOS		5.700	0					
	4490.00 Aplicações Diretas		5.700	0					
	4500.00 INVERSÕES FINANCEIRAS		500	0					
	4590.00 Aplicações Diretas		500	0					
26 782 1004 2059	Recuperação de Estradas Vicinais		14.200	0					
	Objetivo: Recuperar estradas vicinais do município, demanda do orçamento participativo								
	3300.00 OUTRAS DESPESAS CORRENTES		14.200	0					
	3390.00 Aplicações Diretas		14.200	0					
	Pessoal e Encargos Sociais	Juros e Encargos da Dívida	Outras Despesas Correntes	Investimentos	Inversões Financeiras	Amortização da Dívida	Reserva de Contingência		
Fiscal:	1.082.000		862.922	1.116.700	500			3.062.122	11
Seguridade:								0	0
Total:	1.082.000		862.922	1.116.700	500			3.062.122	11


Prefeitura Municipal de Juru

Secretaria de Planejamento, Orçamento e Finanças

Departamento de Contabilidade - Orçamento-Programa de 2020 - R\$ 1,00

Quadro Detalhado da Despesa Fixada por Unidade Orçamentária, Ações, Natureza e Modalidade de Aplicação de Despesa - Q.D.D.

Classificação Institucional Funcional Programática							Dotação		
Natureza de Despesa/Modalidade de Aplicação							Orçamentária	%	
		Esfera							
02.140	Secretaria de Desenvolvimento Urbano						8.500	0	
15	452	2002	2060 Manutenção da Secretaria de Desenvolvimento Urbano				8.500	0	
		Objetivo: Mnater as atividades da Secretaria de Desenvolvimento Urbano							
		3100.00 PESSOAL E ENCARGOS SOCIAIS					3.000	0	
		3190.00 Aplicações Diretas					3.000	0	
		3300.00 OUTRAS DESPESAS CORRENTES					5.000	0	
		3350.00 Transferências a Instituições Privadas sem Fins Lucrativos					1.000	0	
		3390.00 Aplicações Diretas					4.000	0	
		4400.00 INVESTIMENTOS					500	0	
		4490.00 Aplicações Diretas					500	0	
		Pessoal e	Juros e	Outras					
		Encargos	Encargos	Despesas		Inversões	Amortização	Reserva	
		Sociais	da Dívida	Correntes	Investimentos	Financeiras	da Dívida	de Contigência	
Fiscal:		3.000		5.000	500			8.500	0
Seguridade:								0	0
Total:		3.000		5.000	500			8.500	0


Prefeitura Municipal de Juru

Secretaria de Planejamento, Orçamento e Finanças

Departamento de Contabilidade - Orçamento-Programa de 2020 - R\$ 1,00

Quadro Detalhado da Despesa Fixada por Unidade Orçamentária, Ações, Natureza e Modalidade de Aplicação de Despesa - Q.D.D.

Classificação Institucional Funcional Programática						Esfera	Dotação Orçamentária	%	
Natureza de Despesa/Modalidade de Aplicação									
02.150	Secretaria de Cultura						35.500	0	
13	392	2002	2061	Manutenção das Atividades da Secretaria de Cultura				35.500	0
Objetivo: Mnater as atividades da Secretaria de Cultura									
	3100.00	PESSOAL E ENCARGOS SOCIAIS					31.500	0	
	3190.00	Aplicações Diretas					31.500	0	
	3300.00	OUTRAS DESPESAS CORRENTES					3.500	0	
	3390.00	Aplicações Diretas					3.500	0	
	4400.00	INVESTIMENTOS					500	0	
	4490.00	Aplicações Diretas					500	0	
	Pessoal e Encargos Sociais	Juros e Encargos da Dívida	Outras Despesas Correntes	Investimentos	Inversões Financeiras	Amortização da Dívida	Reserva de Contigência		
Fiscal:	31.500		3.500	500				35.500	0
Seguridade:								0	0
Total:	31.500		3.500	500				35.500	0



Prefeitura Municipal de Juru

Secretaria de Planejamento, Orçamento e Finanças

Departamento de Contabilidade - Orçamento-Programa de 2020 - R\$ 1,00

Quadro Detalhado da Despesa Fixada por Unidade Orçamentária, Ações, Natureza e Modalidade de Aplicação de Despesa - Q.D.D.

Classificação Institucional Funcional Programática		Esfera	Dotação Orçamentária	%					
Natureza de Despesa/Modalidade de Aplicação									
02.160	Secretaria de Agricultura, Meio Ambiente e Pesca.		909.000	3					
20 606 1004 1019	Aquisição de Equipamentos e Implementos Agrícolas		252.500	1					
	Objetivo: Adquirir veículos, máquinas e implementos agrícolas para ampliar o desenvolvimento rural e sustentável e assistir os pequenos produtores rurais disponibilizando equipamentos adequados para melhoria da produção, irrigação, cortes de terras, drenagem e escoamento plantio.								
	4400.00 INVESTIMENTOS		252.500	1					
	4490.00 Aplicações Diretas		252.500	1					
15 452 1004 1020	Construção do Matadouro		304.000	1					
	Objetivo: Construir o matadouro								
	4400.00 INVESTIMENTOS		304.000	1					
	4490.00 Aplicações Diretas		304.000	1					
20 122 2002 2062	Manutenção das Atividades da Secretaria de Agricultura, Meio Ambiente e Pesca		307.500	1					
	Objetivo: Manter as atividades administrativas da Secretaria de Agricultura, Meio Ambiente e Pesca, bem como a distribuição de hora de trator, semente selecionada e mudas frutíferas aos agricultores.								
	3100.00 PESSOAL E ENCARGOS SOCIAIS		62.500	0					
	3190.00 Aplicações Diretas		62.000	0					
	3191.00 Aplicação Direta Decorrente de Operação entre Órgãos, Fundos e Entidades Integrantes dos Orçamentos		500	0					
	3300.00 OUTRAS DESPESAS CORRENTES		239.500	1					
	3350.00 Transferências a Instituições Privadas sem Fins Lucrativos		1.000	0					
	3390.00 Aplicações Diretas		238.500	1					
	4400.00 INVESTIMENTOS		5.000	0					
	4490.00 Aplicações Diretas		5.000	0					
	4500.00 INVERSÕES FINANCEIRAS		500	0					
	4590.00 Aplicações Diretas		500	0					
20 606 1004 2063	Manutenção das Atividades de Apoio ao Pequeno Produtor Rural		3.000	0					
	Objetivo: Apoiar o pequeno produtor rural oferecendo horas de trator para preparar o solo, bem como distribuir sementes selecionadas, mudas de plantas frutíferas e de alimetação animal, adquirir kit para silagem e kit de inseminação artificial, kit de irrigação, assistência técnica, entre outros.								
	3300.00 OUTRAS DESPESAS CORRENTES		3.000	0					
	3350.00 Transferências a Instituições Privadas sem Fins Lucrativos		1.000	0					
	3390.00 Aplicações Diretas		2.000	0					
20 606 1004 2064	Contribuição ao Fundo Seguro Safra		40.000	0					
	Objetivo: Contribuir ao Fundo Seguro Safra								
	3300.00 OUTRAS DESPESAS CORRENTES		40.000	0					
	3350.00 Transferências a Instituições Privadas sem Fins Lucrativos		40.000	0					
20 606 1004 2065	Apoio às Associações Rurais		2.000	0					
	Objetivo: Apoiar as associações rurais do município, demanda do orçamento participativo								
	3300.00 OUTRAS DESPESAS CORRENTES		2.000	0					
	3350.00 Transferências a Instituições Privadas sem Fins Lucrativos		500	0					
	3390.00 Aplicações Diretas		1.500	0					
	Pessoal e Encargos Sociais	Juros e Encargos da Dívida	Outras Despesas Correntes	Investimentos	Inversões Financeiras	Amortização da Dívida	Reserva de Contingência		
Fiscal:	62.500		284.500	561.500	500			909.000	3
Seguridade:								0	0
Total:	62.500		284.500	561.500	500			909.000	3

**Prefeitura Municipal de Juru**

Secretaria de Planejamento, Orçamento e Finanças

Departamento de Contabilidade - Orçamento-Programa de 2020 - R\$ 1,00

Quadro Detalhado da Despesa Fixada por Unidade Orçamentária, Ações, Natureza e Modalidade de Aplicação de Despesa - Q.D.D.

268

Classificação Institucional Funcional Programática		Esfera	Dotação Orçamentária	%					
Natureza de Despesa/Modalidade de Aplicação									
02.170	Secretaria de Juventude, Esporte, Turismo e Lazer		1.172.500	4					
27 812 1004 1022	Implantação de Infra-Estrutura Esportiva		202.000	1					
	Objetivo: Construir um Ginásio esportivo na sede do Município para a realização de eventos, reforma e iluminação de campo de futebol, construção e reformas de quadras e ginásios poliesportivos, promovendo a prática de esportes e outras atividades visando sempre o bem estar físico e mental das crianças e adolescentes, conforme demanda de orçamento participativo.								
	4400.00 INVESTIMENTOS		202.000	1					
	4490.00 Aplicações Diretas		202.000	1					
23 695 1004 1023	Implantação de Infra-Estrutura Turística		404.000	1					
	Objetivo: Implantar a Infra-Estrutura turística, construção de portais, construção de praças, construção e/ou revitalização do manancial no Riacho da Pedra D'Água para Vila Dalmópolis, cachoeira dos costas, riacho da pedra d'água entre outros, construção e revitalização do centro turístico da cidade, com o propósito de ofertar o turismo no município e assim valorizar e proporcionar ambientes que agradem a toda população e visitantes, conforme demanda do orçamento participativo.								
	4400.00 INVESTIMENTOS		404.000	1					
	4490.00 Aplicações Diretas		404.000	1					
23 695 1004 2066	Promoção de Eventos e Festas Regionais		407.000	1					
	Objetivo: Promover e apoiar eventos culturais e sociais, bem como contribuir com o turismo local com a realização de festas regionais, como festas juninas, carnaval, cívicas e outros eventos tradicionais no município, preservando a cultura local.								
	3300.00 OUTRAS DESPESAS CORRENTES		407.000	1					
	3350.00 Transferências a Instituições Privadas sem Fins Lucrativos		500	0					
	3390.00 Aplicações Diretas		406.500	1					
27 812 1004 2067	Implantação e Desenvolvimento do Programa Segundo Tempo		43.500	0					
	Objetivo: Democratizar o acesso à prática e à cultura do esporte de forma a promover o desenvolvimento integral de crianças, adolescentes e jovens, como fator de formação da cidadania e melhoria da qualidade de vida, prioritariamente em vulnerabilidade social.								
	3300.00 OUTRAS DESPESAS CORRENTES		43.500	0					
	3390.00 Aplicações Diretas		43.500	0					
27 122 2002 2068	Manutenção da Atividades da Secretaria de Juventude, Esportes, Turismo e Lazer.		116.000	0					
	Objetivo: Manter as atividades administrativas da Secretaria de Juventude, Esportes, Turismo e Lazer.								
	3100.00 PESSOAL E ENCARGOS SOCIAIS		62.500	0					
	3190.00 Aplicações Diretas		62.000	0					
	3191.00 Aplicação Direta Decorrente de Operação entre Órgãos, Fundos e Entidades Integrantes dos Orçamentos		500	0					
	3300.00 OUTRAS DESPESAS CORRENTES		49.000	0					
	3350.00 Transferências a Instituições Privadas sem Fins Lucrativos		1.000	0					
	3390.00 Aplicações Diretas		48.000	0					
	4400.00 INVESTIMENTOS		4.000	0					
	4490.00 Aplicações Diretas		4.000	0					
	4500.00 INVERSÕES FINANCEIRAS		500	0					
	4590.00 Aplicações Diretas		500	0					
	Pessoal e Encargos Sociais	Juros e Encargos da Dívida	Outras Despesas Correntes	Investimentos	Inversões Financeiras	Amortização da Dívida	Reserva de Contingência		
Fiscal:	62.500		499.500	610.000	500			1.172.500	4
Seguridade:								0	0
Total:	62.500		499.500	610.000	500			1.172.500	4




Prefeitura Municipal de Juru

Secretaria de Planejamento, Orçamento e Finanças

Departamento de Contabilidade - Orçamento-Programa de 2020 - R\$ 1,00

Quadro Detalhado da Despesa Fixada por Unidade Orçamentária, Ações, Natureza e Modalidade de Aplicação de Despesa - Q.D.D.

Classificação Institucional Funcional Programática							Esfera	Dotação Orçamentária	%		
Natureza de Despesa/Modalidade de Aplicação											
09.999	Reserva de Contingência							190.000	1		
99	999	2002	9001 Reserva de Contingência					190.000	1		
			Objetivo: Reserva de Contingência								
			9900.00 Reserva de Contingência					190.000	1		
			9990.00 Reserva de Contingência					190.000	1		
				Pessoal e Encargos Sociais	Juros e Encargos da Dívida	Outras Despesas Correntes	Investimentos	Inversões Financeiras	Amortização da Dívida	Reserva de Contingência	
Fiscal:									190.000	190.000	1
Seguridade:									0	0	0
Total:									190.000	190.000	1
				Pessoal e Encargos Sociais	Juros e Encargos da Dívida	Outras Despesas Correntes	Investimentos	Inversões Financeiras	Amortização da Dívida	Reserva de Contingência	
GERAL											
Fiscal:	9.459.030	5.500	5.261.258	2.712.018	2.500	428.000	190.000	18.058.306	65		
Seguridade:	5.418.240		2.735.734	1.044.600	500		375.120	9.574.194	35		
Total:	14.877.270	5.500	7.996.992	3.756.618	3.000	428.000	565.120	27.632.500	100		
Intra-Orçamen.:	950.000	5.000				145.000		1.100.000		4	


 CLAIR LEIFÃO MARTINS
 CPF 477.984.084-87
 CRC-PB/O-7 4.395


 LUIZ GALVÃO DA SILVA
 PREFEITO



Prefeitura Municipal de Juru

Secretaria de Planejamento, Orçamento e Finanças

Departamento de Contabilidade - Orçamento-Programa de 2020 - R\$ 1,00

Quadro Detalhado da Despesa Fixada por Unidade Orçamentária, Ações, Fonte de Recurso, Modalidade de Aplicação e Elemento de Despesa - Q.D.D.

Classificação Institucional Funcional Programática		Esfera	Dotação Orçamentária	%					
Fonte de Recurso/Modalidade de Aplicação/Elemento de Despesa									
01.010	Câmara Municipal		972.354	4					
01 031 2001	1001 Reparelhamento Geral da Câmara		6.615	0					
	Objetivo: Reparelhamento Geral da Câmara								
	1001 Recursos Ordinários		6.615	0					
	4490.00 Aplicações Diretas		6.615	0					
000001 4490.52 99	Equipamentos e Material Permanente	Fiscal	6.615	0					
01 031 2001	2001 Manutenção das Atividades da Câmara Municipal		965.739	3					
	Objetivo: Manter as atividades administrativas da Câmara Municipal								
	1001 Recursos Ordinários		965.739	3					
	3190.00 Aplicações Diretas		807.030	3					
000004 3190.11 99	Vencimentos e Vantagens Fixas - Pessoal Civil	Fiscal	661.500	2					
000005 3190.13 99	Obrigações Patronais	Fiscal	145.530	1					
	3390.00 Aplicações Diretas		158.709	1					
001044 3390.13 99	Obrigações Patronais - Prest.	Fiscal	1.680	0					
000006 3390.14 99	Diárias - Civil	Fiscal	4.410	0					
000007 3390.30 99	Material de Consumo	Fiscal	11.025	0					
000008 3390.33 99	Passagens e Despesas com Locomoção	Fiscal	2.205	0					
000009 3390.35 99	Serviços de Consultoria	Fiscal	88.200	0					
000010 3390.36 99	Outros Serviços de Terceiros - Pessoa Física	Fiscal	8.820	0					
000011 3390.39 99	Outros Serviços de Terceiros - Pessoa Jurídica	Fiscal	27.563	0					
001086 3390.40 99	Serviços de Tecnologia da Informação e Comunicação	Fiscal	8.190	0					
000012 3390.47 99	Obrigações Tributárias e Contributivas	Fiscal	2.205	0					
000013 3390.92 99	Despesas de Exercícios Anteriores	Fiscal	3.308	0					
000014 3390.93 99	Indenizações e Restituições	Fiscal	1.103	0					
	Pessoal e Encargos Sociais	Juros e Encargos da Dívida	Outras Despesas Correntes	Investimentos	Inversões Financeiras	Amortização da Dívida	Reserva de Contingência		
Fiscal:	807.030		158.709	6.615				972.354	4
Seguridade:								0	0
Total:	807.030		158.709	6.615				972.354	4

**Prefeitura Municipal de Juru**

Secretaria de Planejamento, Orçamento e Finanças

Departamento de Contabilidade - Orçamento-Programa de 2020 - R\$ 1,00

Quadro Detalhado da Despesa Fixada por Unidade Orçamentária, Ações, Fonte de Recurso, Modalidade de Aplicação e Elemento de Despesa - Q.D.D.

271

Classificação Institucional Funcional Programática		Fonte de Recurso/Modalidade de Aplicação/Elemento de Despesa		Esfera	Dotação Orçamentária	%	
02.010	Instituto de Previdência dos Servidores Municipais de Juru - IPSEJ				2.223.144	8	
28 272 0002	0001 Manutenção das Atividades do IPSEJ				242.124	1	
	Objetivo: Manter o Instituto de Previdência dos Servidores Municipais de Juru - IPSEJ						
	1420 Recursos vinculados ao RPPS - Plano Financeiro - Entrada de Recursos					242.124	
	3190.00 Aplicações Diretas					74.200	
000015	3190.11	99	Vencimentos e Vantagens Fixas - Pessoal Civil	Seguridade	63.600	0	
000016	3190.13	99	Obrigações Patronais	Seguridade	10.600	0	
	3390.00 Aplicações Diretas					157.324	
001091	3390.13	99	Obrigações Patronais - Prest.	Seguridade	6.000	0	
000017	3390.14	99	Diárias - Civil	Seguridade	3.180	0	
000018	3390.30	99	Material de Consumo	Seguridade	8.480	0	
000019	3390.33	99	Passagens e Despesas com Locomoção	Seguridade	3.180	0	
000020	3390.35	99	Serviços de Consultoria	Seguridade	53.000	0	
000021	3390.36	99	Outros Serviços de Terceiros - Pessoa Física	Seguridade	31.800	0	
000022	3390.39	99	Outros Serviços de Terceiros - Pessoa Jurídica	Seguridade	37.100	0	
001088	3390.40	99	Serviços de Tecnologia da Informação e Comunicação	Seguridade	7.800	0	
000023	3390.47	99	Obrigações Tributárias e Contributivas	Seguridade	6.360	0	
000024	3390.92	99	Despesas de Exercícios Anteriores	Seguridade	424	0	
	4490.00 Aplicações Diretas					10.600	
000025	4490.52	99	Equipamentos e Material Permanente	Seguridade	10.600	0	
28 272 0002	0002 Pagamento de Benefícios aos Segurados e seus Dependentes - Inativos e Pensionistas				1.605.900	6	
	Objetivo: Pagar os inativos e pensionistas regularmente em dia.						
	1420 Recursos vinculados ao RPPS - Plano Financeiro - Entrada de Recursos					1.605.900	
	3190.00 Aplicações Diretas					1.605.900	
000026	3190.01	99	Aposentadorias, Reserva Remunerada e Reformas	Seguridade	1.484.000	5	
000027	3190.03	99	Pensões	Seguridade	95.400	0	
000028	3190.05	99	OUTROS BENEFÍCIOS PREVIDENCIÁRIOS	Seguridade	26.500	0	
28 272 0002	9002 Reserva Previdenciária				375.120	1	
	Objetivo: Reserva Previdenciária referente aos ingressos previstos que possam ultrapassar as despesas fixadas que irão compor o superávit inicial, destinado a garantir desembolsos futuros ao Regime Próprio de Previdência Social.						
	1420 Recursos vinculados ao RPPS - Plano Financeiro - Entrada de Recursos					375.120	
	9990.00 Reserva de Contingência					375.120	
000029	9990.99	99	Reserva de Contingência	Seguridade	375.120	1	
	Pessoal e Encargos Sociais	Juros e Encargos da Dívida	Outras Despesas Correntes	Investimentos	Inversões Financeiras	Amortização da Dívida	Reserva de Contingência
Fiscal:							0
Seguridade:	1.680.100		157.324	10.600		375.120	2.223.144
Total:	1.680.100		157.324	10.600		375.120	2.223.144



Prefeitura Municipal de Juru

Secretaria de Planejamento, Orçamento e Finanças

Departamento de Contabilidade - Orçamento-Programa de 2020 - R\$ 1,00

Quadro Detalhado da Despesa Fixada por Unidade Orçamentária, Ações, Fonte de Recurso, Modalidade de Aplicação e Elemento de Despesa - Q.D.D.

Classificação Institucional Funcional Programática		Esfera	Dotação Orçamentária	%			
Fonte de Recurso/Modalidade de Aplicação/Elemento de Despesa							
02.020	Gabinete do Prefeito		550.887	2			
04 122 2002	2002 Manutenção das Atividades Administrativas do Gabinete do Prefeito		547.887	2			
	Objetivo: Manter as atividades administrativas do Gabinete, bem como a Procuradoria Geral do Município e Gabinete do Vice Prefeito.						
	1001 Recursos Ordinários		547.887	2			
	3190.00 Aplicações Diretas		352.000	1			
000030	3190.04 99 Contratação por Tempo Determinado	Fiscal	500	0			
000031	3190.11 99 Vencimentos e Vantagens Fixas - Pessoal Civil	Fiscal	350.000	1			
000032	3190.13 99 Obrigações Patronais	Fiscal	500	0			
000033	3190.16 99 Outras Despesas Variáveis - Pessoal Civil	Fiscal	500	0			
000034	3190.92 99 Despesas de Exercícios Anteriores	Fiscal	500	0			
	3191.00 Aplicação Direta Decorrente de Operação entre Órgãos, Fundos e Entidades Integrantes dos Orçamentos		500	0			
000035	3191.13 99 Contribuições Patronais (19)(I)	Fiscal	500	0			
	3350.00 Transferências a Instituições Privadas sem Fins Lucrativos		20.500	0			
000036	3350.41 99 Contribuições	Fiscal	20.000	0			
000037	3350.43 99 Subvenções Sociais	Fiscal	500	0			
	3390.00 Aplicações Diretas		172.387	1			
000038	3390.14 99 Diárias - Civil	Fiscal	16.000	0			
000039	3390.30 99 Material de Consumo	Fiscal	82.000	0			
000040	3390.31 99 Premiações Culturais, Artísticas, Científicas, Desportivas e Outras (6)(I)	Fiscal	500	0			
000041	3390.32 99 Material, Bem ou Serviço para Distribuição Gratuita	Fiscal	500	0			
000042	3390.33 99 Passagens e Despesas com Locomoção	Fiscal	500	0			
000043	3390.35 99 Serviços de Consultoria	Fiscal	5.000	0			
000044	3390.36 99 Outros Serviços de Terceiros - Pessoa Física	Fiscal	5.187	0			
000045	3390.39 99 Outros Serviços de Terceiros - Pessoa Jurídica	Fiscal	60.000	0			
001046	3390.40 99 Serviços de Tecnologia da Informação e Comunicação	Fiscal	1.200	0			
000046	3390.47 99 Obrigações Tributárias e Contributivas	Fiscal	500	0			
000047	3390.92 99 Despesas de Exercícios Anteriores	Fiscal	500	0			
000048	3390.93 99 Indenizações e Restituições	Fiscal	500	0			
	4490.00 Aplicações Diretas		2.500	0			
000049	4490.51 99 Obras e Instalações	Fiscal	500	0			
000050	4490.52 99 Equipamentos e Material Permanente	Fiscal	2.000	0			
04 122 2002	2003 Contribuições às Entidades Municipalistas		3.000	0			
	Objetivo: Contribuir para FAMUP e Outros.						
	1001 Recursos Ordinários		3.000	0			
	3350.00 Transferências a Instituições Privadas sem Fins Lucrativos		3.000	0			
000051	3350.41 99 Contribuições	Fiscal	3.000	0			
	Pessoal e Encargos Sociais	Juros e Encargos da Dívida	Outras Despesas Correntes	Inversões Financeiras	Amortização da Dívida	Reserva de Contingência	
Fiscal:	352.500		195.887	2.500		550.887	2
Seguridade:						0	0
Total:	352.500		195.887	2.500		550.887	2



Prefeitura Municipal de Juru

Secretaria de Planejamento, Orçamento e Finanças

Departamento de Contabilidade - Orçamento-Programa de 2020 - R\$ 1,00

Quadro Detalhado da Despesa Fixada por Unidade Orçamentária, Ações, Fonte de Recurso, Modalidade de Aplicação e Elemento de Despesa - Q.D.D.

Classificação Institucional Funcional Programática		Esfera	Dotação Orçamentária	%					
Fonte de Recurso/Modalidade de Aplicação/Elemento de Despesa									
02.030	Secretaria de Políticas para Mulheres		8.500	0					
14 422 2002 2004	Manutenção das Atividades da Secretaria de Políticas para Mulheres		8.500	0					
	Objetivo: Manter as atividades da Secretaria de Políticas para Mulheres, garantindo os direitos as mulheres em situação de violência, conforme normas e instrumentos internacionais de direitos humanos e legislação nacional, promover o desenvolvimento do município de Juru na geração de trabalho e renda para as mulheres.								
	1001 Recursos Ordinários		8.500	0					
	3190.00 Aplicações Diretas		6.000	0					
000052	3190.04 99 Contratação por Tempo Determinado	Fiscal	500	0					
000053	3190.11 99 Vencimentos e Vantagens Fixas - Pessoal Civil	Fiscal	5.000	0					
000054	3190.13 99 Obrigações Patronais	Fiscal	500	0					
	3390.00 Aplicações Diretas		2.000	0					
000055	3390.30 99 Material de Consumo	Fiscal	500	0					
000056	3390.35 99 Serviços de Consultoria	Fiscal	500	0					
000057	3390.36 99 Outros Serviços de Terceiros - Pessoa Física	Fiscal	500	0					
000058	3390.39 99 Outros Serviços de Terceiros - Pessoa Jurídica	Fiscal	500	0					
	4490.00 Aplicações Diretas		500	0					
000060	4490.52 99 Equipamentos e Material Permanente	Fiscal	500	0					
	Pessoal e Encargos Sociais	Juros e Encargos da Dívida	Outras Despesas Correntes	Investimentos	Inversões Financeiras	Amortização da Dívida	Reserva de Contigência		
Fiscal:	6.000		2.000	500				8.500	0
Seguridade:								0	0
Total:	6.000		2.000	500				8.500	0



Prefeitura Municipal de Juru

Secretaria de Planejamento, Orçamento e Finanças

Departamento de Contabilidade - Orçamento-Programa de 2020 - R\$ 1,00

Quadro Detalhado da Despesa Fixada por Unidade Orçamentária, Ações, Fonte de Recurso, Modalidade de Aplicação e Elemento de Despesa - Q.D.D.

Classificação Institucional Funcional Programática		Esfera	Dotação Orçamentária	%		
Fonte de Recurso/Modalidade de Aplicação/Elemento de Despesa						
02.040	Secretaria de Administração		1.082.500	4		
04 122 2002	2005 Manutenção das Atividades da Secretaria de Administração		1.082.500	4		
	Objetivo: Manter as atividades administrativas da Secretaria de Administração					
	1001 Recursos Ordinários		1.082.500	4		
	3190.00 Aplicações Diretas		581.500	2		
000061	3190.04 99 Contratação por Tempo Determinado	Fiscal	500	0		
000062	3190.11 99 Vencimentos e Vantagens Fixas - Pessoal Civil	Fiscal	440.000	2		
000063	3190.13 99 Obrigações Patronais	Fiscal	140.000	1		
000064	3190.16 99 Outras Despesas Variáveis - Pessoal Civil	Fiscal	500	0		
000065	3190.92 99 Despesas de Exercícios Anteriores	Fiscal	500	0		
	3191.00 Aplicação Direta Decorrente de Operação entre Órgãos, Fundos e Entidades Integrantes dos Orçamentos		120.000	0		
000066	3191.13 99 Contribuições Patronais (19)(I)	Fiscal	120.000	0		
	3350.00 Transferências a Instituições Privadas sem Fins Lucrativos		500	0		
000067	3350.43 99 Subvenções Sociais	Fiscal	500	0		
	3390.00 Aplicações Diretas		376.500	1		
000068	3390.14 99 Diárias - Civil	Fiscal	500	0		
000069	3390.30 99 Material de Consumo	Fiscal	10.000	0		
000070	3390.33 99 Passagens e Despesas com Locomoção	Fiscal	500	0		
000071	3390.35 99 Serviços de Consultoria	Fiscal	150.000	1		
000072	3390.36 99 Outros Serviços de Terceiros - Pessoa Física	Fiscal	62.000	0		
000073	3390.39 99 Outros Serviços de Terceiros - Pessoa Jurídica	Fiscal	60.000	0		
001053	3390.40 99 Serviços de Tecnologia da Informação e Comunicação	Fiscal	90.000	0		
000074	3390.47 99 Obrigações Tributárias e Contributivas	Fiscal	500	0		
000075	3390.92 99 Despesas de Exercícios Anteriores	Fiscal	2.500	0		
000076	3390.93 99 Indenizações e Restituições	Fiscal	500	0		
	4490.00 Aplicações Diretas		3.500	0		
000077	4490.52 99 Equipamentos e Material Permanente	Fiscal	3.000	0		
000078	4490.92 99 Despesas de Exercícios Anteriores	Fiscal	500	0		
	4590.00 Aplicações Diretas		500	0		
001057	4590.61 99 Aquisição de Imóveis	Fiscal	500	0		
	Pessoal e Juros e Outras Encargos Encargos Despesas Inversões Amortização Reserva Sociais da Dívida Correntes Investimentos Financeiras da Dívida de Contigência					
Fiscal:	701.500	377.000	3.500	500	1.082.500	4
Seguridade:					0	0
Total:	701.500	377.000	3.500	500	1.082.500	4



Prefeitura Municipal de Juru

Secretaria de Planejamento, Orçamento e Finanças

Departamento de Contabilidade - Orçamento-Programa de 2020 - R\$ 1,00

Quadro Detalhado da Despesa Fixada por Unidade Orçamentária, Ações, Fonte de Recurso, Modalidade de Aplicação e Elemento de Despesa - Q.D.D.

Classificação Institucional Funcional Programática			Dotação	
Fonte de Recurso/Modalidade de Aplicação/Elemento de Despesa		Esfera	Orçamentária	%
02.050	Secretaria de Planejamento, Orçamento e Finanças		1.120.500	4
28 841 0001	0003 Amortização e Encargos da Dívida Contratada		3.500	0
	Objetivo: Realizar o pagamento do principal e encargos da dívida contratada.			
	1001 Recursos Ordinários		3.500	0
	3290.00 Aplicações Diretas		500	0
000079	3290.21 99 Juros sobre a Dívida por Contrato	Fiscal	500	0
	4690.00 Aplicações Diretas		3.000	0
000080	4690.71 99 Principal da Dívida Contratual Resgatado	Fiscal	3.000	0
28 841 0001	0004 Encargos com o INSS		80.000	0
	Objetivo: Pagar os encargos resultados do refinanciamento da dívida junto ao INSS			
	1001 Recursos Ordinários		80.000	0
	4690.00 Aplicações Diretas		80.000	0
000081	4690.71 99 Principal da Dívida Contratual Resgatado	Fiscal	80.000	0
28 845 0001	0005 Contribuição ao PASEP		131.000	0
	Objetivo: Recolher mensalmente as contribuições devidas ao Pasep.			
	1001 Recursos Ordinários		130.000	0
	3390.00 Aplicações Diretas		130.000	0
000082	3390.47 99 Obrigações Tributárias e Contributivas	Fiscal	130.000	0
	1610 Contribuição de Intervenção no Domínio Econômico - CIDE		1.000	0
	3390.00 Aplicações Diretas		1.000	0
000083	3390.47 99 Obrigações Tributárias e Contributivas	Fiscal	1.000	0
02 062 0001	0006 Pagamento de Ações Judiciais		480.000	2
	Objetivo: Pagar ações judiciais transitadas e julgadas, precatórios e requisição de pequenos valores (RPV).			
	1001 Recursos Ordinários		480.000	2
	3190.00 Aplicações Diretas		180.000	1
000084	3190.91 99 Sentenças Judiciais	Fiscal	180.000	1
	3390.00 Aplicações Diretas		100.000	0
000085	3390.91 99 Sentenças Judiciais	Fiscal	100.000	0
	4690.00 Aplicações Diretas		200.000	1
000086	4690.91 99 Sentenças Judiciais	Fiscal	200.000	1
28 841 0001	0007 Encargos com a Dívida do IPSEJ		145.000	1
	Objetivo: Pagar os encargos resultados do refinanciamento da dívida junto ao IPSEJ			
	1001 Recursos Ordinários		145.000	1
	4691.00 Aplicações Diretas		145.000	1
000088	4691.71 99 Outras Amortizações da Dívida Contratada	Fiscal	145.000	1
04 122 2002	2006 Manutenção das Atividades da Secretaria de Planejamento, Orçamento e Finanças		281.000	1
	Objetivo: Manter as Atividades da Secretaria de Planejamento, Orçamento e Finanças.			
	1001 Recursos Ordinários		281.000	1
	3190.00 Aplicações Diretas		82.000	0
000089	3190.04 99 Contratação por Tempo Determinado	Fiscal	500	0
000090	3190.11 99 Vencimentos e Vantagens Fixas - Pessoal Civil	Fiscal	80.000	0
000091	3190.13 99 Obrigações Patronais	Fiscal	500	0
000092	3190.16 99 Outras Despesas Variáveis - Pessoal Civil	Fiscal	500	0
000093	3190.92 99 Despesas de Exercícios Anteriores	Fiscal	500	0
	3350.00 Transferências a Instituições Privadas sem Fins Lucrativos		500	0
000094	3350.43 99 Subvenções Sociais	Fiscal	500	0
	3390.00 Aplicações Diretas		191.500	1
000095	3390.14 99 Diárias - Civil	Fiscal	2.000	0
000096	3390.30 99 Material de Consumo	Fiscal	15.000	0



Prefeitura Municipal de Juru

Secretaria de Planejamento, Orçamento e Finanças

Departamento de Contabilidade - Orçamento-Programa de 2020 - R\$ 1,00

Quadro Detalhado da Despesa Fixada por Unidade Orçamentária, Ações, Fonte de Recurso, Modalidade de Aplicação e Elemento de Despesa - Q.D.D.

Classificação Institucional Funcional Programática		Fonte de Recurso/Modalidade de Aplicação/Elemento de Despesa		Esfera	Dotação Orçamentária	%			
02.050	Secretaria de Planejamento, Orçamento e Finanças				1.120.500	4			
000097	3390.33	99	Passagens e Despesas com Locomoção	Fiscal	500	0			
000098	3390.35	99	Serviços de Consultoria	Fiscal	100.000	0			
000099	3390.36	99	Outros Serviços de Terceiros - Pessoa Física	Fiscal	12.000	0			
000100	3390.39	99	Outros Serviços de Terceiros - Pessoa Jurídica	Fiscal	60.000	0			
001059	3390.40	99	Serviços de Tecnologia da Informação e Comunicação	Fiscal	500	0			
000101	3390.47	99	Obrigações Tributárias e Contributivas	Fiscal	500	0			
000102	3390.92	99	Despesas de Exercícios Anteriores	Fiscal	500	0			
000103	3390.93	99	Indenizações e Restituições	Fiscal	500	0			
	4490.00		Aplicações Diretas		6.500	0			
000104	4490.51	99	Obras e Instalações	Fiscal	2.000	0			
000105	4490.52	99	Equipamentos e Material Permanente	Fiscal	4.000	0			
000106	4490.92	99	Despesas de Exercícios Anteriores	Fiscal	500	0			
	4590.00		Aplicações Diretas		500	0			
000107	4590.61	99	Aquisição de Imóveis	Fiscal	500	0			
	Pessoal e Encargos Sociais	Juros e Encargos da Dívida	Outras Despesas Correntes	Investimentos	Inversões Financeiras	Amortização da Dívida	Reserva de Contigência		
Fiscal:	262.000	5.500	423.000	6.500	500	428.000		1.125.500	4
Seguridade:								0	0
Total:	262.000	5.500	423.000	6.500	500	428.000		1.125.500	4



Prefeitura Municipal de Juru

Secretaria de Planejamento, Orçamento e Finanças

Departamento de Contabilidade - Orçamento-Programa de 2020 - R\$ 1,00

Quadro Detalhado da Despesa Fixada por Unidade Orçamentária, Ações, Fonte de Recurso, Modalidade de Aplicação e Elemento de Despesa - Q.D.D.

Classificação Institucional Funcional Programática		Esfera	Dotação Orçamentária	%					
Fonte de Recurso/Modalidade de Aplicação/Elemento de Despesa									
02.060	Secretaria de Controle Interno		30.500	0					
04 122 2002 2007	Manutenção das Atividades da Secretaria de Controle Interno		30.500	0					
	Objetivo: Manter as atividades da Secretaria de Controle Interno.								
	1001 Recursos Ordinários		30.500	0					
	3190.00 Aplicações Diretas		26.500	0					
000108 3190.04 99	Contratação por Tempo Determinado	Fiscal	500	0					
000109 3190.11 99	Vencimentos e Vantagens Fixas - Pessoal Civil	Fiscal	25.000	0					
000110 3190.13 99	Obrigações Patronais	Fiscal	500	0					
000111 3190.16 99	Outras Despesas Variáveis - Pessoal Civil	Fiscal	500	0					
	3390.00 Aplicações Diretas		3.500	0					
000112 3390.14 99	Diárias - Civil	Fiscal	500	0					
000113 3390.30 99	Material de Consumo	Fiscal	500	0					
000114 3390.35 99	Serviços de Consultoria	Fiscal	500	0					
000115 3390.36 99	Outros Serviços de Terceiros - Pessoa Física	Fiscal	500	0					
000116 3390.39 99	Outros Serviços de Terceiros - Pessoa Jurídica	Fiscal	500	0					
000117 3390.92 99	Despesas de Exercícios Anteriores	Fiscal	500	0					
000118 3390.93 99	Indenizações e Restituições	Fiscal	500	0					
	4490.00 Aplicações Diretas		500	0					
000119 4490.52 99	Equipamentos e Material Permanente	Fiscal	500	0					
	Pessoal e Encargos Sociais	Juros e Encargos da Dívida	Outras Despesas Correntes	Investimentos	Inversões Financeiras	Amortização da Dívida	Reserva de Contingência		
Fiscal:	26.500		3.500	500				30.500	0
Seguridade:								0	0
Total:	26.500		3.500	500				30.500	0



Prefeitura Municipal de Juru

Secretaria de Planejamento, Orçamento e Finanças

Departamento de Contabilidade - Orçamento-Programa de 2020 - R\$ 1,00

Quadro Detalhado da Despesa Fixada por Unidade Orçamentária, Ações, Fonte de Recurso, Modalidade de Aplicação e Elemento de Despesa - Q.D.D.

Classificação Institucional Funcional Programática		Fonte de Recurso/Modalidade de Aplicação/Elemento de Despesa		Esfera	Dotação Orçamentária	%
02.070	Secretaria de Articulação Institucional				5.500	0
04	122	2002	2008 Manutenção das Atividades da Secretaria de Articulação Institucional		5.500	0
			Objetivo: Manter as atividades da Secretaria de Articulação Institucional			
			1001 Recursos Ordinários		5.500	0
			3190.00 Aplicações Diretas		2.000	0
000120	3190.04	99	Contratação por Tempo Determinado	Fiscal	500	0
000121	3190.11	99	Vencimentos e Vantagens Fixas - Pessoal Civil	Fiscal	500	0
000122	3190.13	99	Obrigações Patronais	Fiscal	500	0
000123	3190.16	99	Outras Despesas Variáveis - Pessoal Civil	Fiscal	500	0
			3390.00 Aplicações Diretas		3.000	0
000124	3390.14	99	Diárias - Civil	Fiscal	500	0
000125	3390.30	99	Material de Consumo	Fiscal	500	0
000126	3390.35	99	Serviços de Consultoria	Fiscal	500	0
000127	3390.36	99	Outros Serviços de Terceiros - Pessoa Física	Fiscal	500	0
000128	3390.39	99	Outros Serviços de Terceiros - Pessoa Jurídica	Fiscal	500	0
000129	3390.47	99	Obrigações Tributárias e Contributivas	Fiscal	500	0
			4490.00 Aplicações Diretas		500	0
000130	4490.52	99	Equipamentos e Material Permanente	Fiscal	500	0
			Pessoal e Encargos Sociais		2.000	
			Juros e Encargos da Dívida			
			Outras Despesas Correntes		3.000	
			Investimentos		500	
			Inversões Financeiras			
			Amortização da Dívida			
			Reserva de Contigência			
Fiscal:					5.500	0
Seguridade:					0	0
Total:					5.500	0



Prefeitura Municipal de Juru

Secretaria de Planejamento, Orçamento e Finanças

Departamento de Contabilidade - Orçamento-Programa de 2020 - R\$ 1,00

Quadro Detalhado da Despesa Fixada por Unidade Orçamentária, Ações, Fonte de Recurso, Modalidade de Aplicação e Elemento de Despesa - Q.D.D.

		Classificação Institucional Funcional Programática			Dotação	
		Fonte de Recurso/Modalidade de Aplicação/Elemento de Despesa	Esfera		Orçamentária	%
02.080	Secretaria de Educação				8.904.943	32
12	365	1001	1004 Construção, Ampliação e/ou Reforma de Creches Escolares com Aquisição de Equipamentos		108.000	0
			Objetivo: Construir, ampliar e/ou reformar e adquirir equipamentos para as creches escolares, no município de Juru.			
			1111 Receitas de Impostos e de Transferência de Impostos - Educação		3.000	0
			4490.00 Aplicações Diretas		3.000	0
000133	4490.51	99	Obras e Instalações	Fiscal	2.000	0
000135	4490.52	99	Equipamentos e Material Permanente	Fiscal	1.000	0
			1124 Outras Transferências de Recursos do FNDE		80.000	0
			4490.00 Aplicações Diretas		80.000	0
000134	4490.51	99	Obras e Instalações	Fiscal	50.000	0
000136	4490.52	99	Equipamentos e Material Permanente	Fiscal	30.000	0
			1125 Transferências de Convênios ou de Contratos de Repasse vinculados à Educação		25.000	0
			4490.00 Aplicações Diretas		25.000	0
000897	4490.51	99	Obras e Instalações	Fiscal	20.000	0
000900	4490.52	99	Equipamentos e Material Permanente	Fiscal	5.000	0
12	361	1001	1005 Construção, Ampliação e/ou Reforma de Infraestrutura das Escolas com Aquisição de Equipamentos		189.500	1
			Objetivo: Construir, Ampliar e/ou Reforma a estrutura física das escolas pertencentes a rede municipal de ensino na sede do município e da zona rural, através de obras de infraestrutura esportiva, construção de quadras, ginásios e praças recreativas para proporcionar ambientes saudáveis com condições físicas e estruturais para estudo e adquirir equipamentos para as escolas, conforme demanda do orçamento participativo.			
			1111 Receitas de Impostos e de Transferência de Impostos - Educação		3.500	0
			4490.00 Aplicações Diretas		3.500	0
000137	4490.51	99	Obras e Instalações	Fiscal	2.000	0
000140	4490.52	99	Equipamentos e Material Permanente	Fiscal	1.500	0
			1124 Outras Transferências de Recursos do FNDE		80.000	0
			4490.00 Aplicações Diretas		80.000	0
000138	4490.51	99	Obras e Instalações	Fiscal	50.000	0
000141	4490.52	99	Equipamentos e Material Permanente	Fiscal	30.000	0
			1125 Transferências de Convênios ou de Contratos de Repasse vinculados à Educação		106.000	0
			4490.00 Aplicações Diretas		106.000	0
000139	4490.51	99	Obras e Instalações	Fiscal	100.000	0
000142	4490.52	99	Equipamentos e Material Permanente	Fiscal	6.000	0
12	365	1001	2009 Manutenção do PNAEC- Creche		27.250	0
			Objetivo: Manter as atividades de alimentação escolar da creche, garantindo uma alimentação saudável e nutritiva até o término do ano letivo			
			1001 Recursos Ordinários		500	0
			3390.00 Aplicações Diretas		500	0
000143	3390.30	99	Material de Consumo	Fiscal	500	0
			1122 Transferências de Recursos do FNDE Referentes ao Programa Nacional de Alimentação Escolar (PNAE)		26.750	0
			3390.00 Aplicações Diretas		26.750	0
000144	3390.30	99	Material de Consumo	Fiscal	26.750	0
12	365	1001	2010 Manutenção da Educação Infantil e Creche - MDE		24.500	0
			Objetivo: Manter a Educação Infantil e Creche - MDE			
			1111 Receitas de Impostos e de Transferência de Impostos - Educação		19.500	0
			3190.00 Aplicações Diretas		2.000	0
000145	3190.04	99	Contratação por Tempo Determinado	Fiscal	500	0
000147	3190.11	99	Vencimentos e Vantagens Fixas - Pessoal Civil	Fiscal	500	0
000149	3190.13	99	Obrigações Patronais	Fiscal	500	0
000150	3190.16	99	Outras Despesas Variáveis - Pessoal Civil	Fiscal	500	0



Prefeitura Municipal de Juru

Secretaria de Planejamento, Orçamento e Finanças

Departamento de Contabilidade - Orçamento-Programa de 2020 - R\$ 1,00

Quadro Detalhado da Despesa Fixada por Unidade Orçamentária, Ações, Fonte de Recurso, Modalidade de Aplicação e Elemento de Despesa - Q.D.D.

Classificação Institucional Funcional Programática		Esfera	Dotação Orçamentária	%
Fonte de Recurso/Modalidade de Aplicação/Elemento de Despesa				
02.080	Secretaria de Educação		8.904.943	32
	3191.00 Aplicação Direta Decorrente de Operação entre Órgãos, Fundos e Entidades Integrantes dos Orçamentos		500	0
000151	3191.13 99 Contribuições Patronais (19)(I)	Fiscal	500	0
	3390.00 Aplicações Diretas		16.500	0
000152	3390.14 99 Diárias - Civil	Fiscal	500	0
000153	3390.30 99 Material de Consumo	Fiscal	15.000	0
000155	3390.36 99 Outros Serviços de Terceiros - Pessoa Física	Fiscal	500	0
000157	3390.39 99 Outros Serviços de Terceiros - Pessoa Jurídica	Fiscal	500	0
	4490.00 Aplicações Diretas		500	0
000159	4490.52 99 Equipamentos e Material Permanente	Fiscal	500	0
	1124 Outras Transferências de Recursos do FNDE		5.000	0
	3190.00 Aplicações Diretas		1.000	0
000146	3190.04 99 Contratação por Tempo Determinado	Fiscal	500	0
000148	3190.11 99 Vencimentos e Vantagens Fixas - Pessoal Civil	Fiscal	500	0
	3390.00 Aplicações Diretas		3.500	0
000154	3390.30 99 Material de Consumo	Fiscal	2.500	0
000156	3390.36 99 Outros Serviços de Terceiros - Pessoa Física	Fiscal	500	0
000158	3390.39 99 Outros Serviços de Terceiros - Pessoa Jurídica	Fiscal	500	0
	4490.00 Aplicações Diretas		500	0
000160	4490.52 99 Equipamentos e Material Permanente	Fiscal	500	0
12 361 1001	2011 Manutenção do PNAEF		190.742	1
	Objetivo: Adquirir gêneros alimentícios para o preparo da merenda escolar dos alunos do ensino fundamental			
	1001 Recursos Ordinários		500	0
	3390.00 Aplicações Diretas		500	0
000161	3390.30 99 Material de Consumo	Fiscal	500	0
	1122 Transferências de Recursos do FNDE Referentes ao Programa Nacional de Alimentação Escolar (PNAE)		190.242	1
	3390.00 Aplicações Diretas		190.242	1
000162	3390.30 99 Material de Consumo	Fiscal	190.242	1
12 368 1001	2012 Manutenção do Programa PDDE		5.000	0
	Objetivo: Aplicar os recursos na manutenção das escolas, promovendo a melhoria do ensino-aprendizagem			
	1121 Transferências de Recursos do FNDE Referentes ao Programa Dinheiro Direto na Escola (PDDE)		5.000	0
	3390.00 Aplicações Diretas		5.000	0
000163	3390.30 99 Material de Consumo	Fiscal	2.000	0
000164	3390.36 99 Outros Serviços de Terceiros - Pessoa Física	Fiscal	1.500	0
000165	3390.39 99 Outros Serviços de Terceiros - Pessoa Jurídica	Fiscal	1.500	0
12 361 1001	2013 Manutenção do FUNDEB-60%-Magistério		4.093.964	15
	Objetivo: Manter as atividades do magistério com recursos dos 60% do FUNDEB.			
	1112 Transferências do FUNDEB 60%		3.607.171	13
	3190.00 Aplicações Diretas		3.245.171	12
000166	3190.04 99 Contratação por Tempo Determinado	Fiscal	263.000	1
000167	3190.11 99 Vencimentos e Vantagens Fixas - Pessoal Civil	Fiscal	2.961.171	11
000168	3190.13 99 Obrigações Patronais	Fiscal	20.000	0
000169	3190.16 99 Outras Despesas Variáveis - Pessoal Civil	Fiscal	500	0
000170	3190.92 99 Despesas de Exercícios Anteriores	Fiscal	500	0
	3191.00 Aplicação Direta Decorrente de Operação entre Órgãos, Fundos e Entidades Integrantes dos Orçamentos		357.000	1
000171	3191.13 99 Contribuições Patronais (19)(I)	Fiscal	357.000	1
	3390.00 Aplicações Diretas		5.000	0
000172	3390.04 99 Contratação por Tempo Determinado	Fiscal	5.000	0
	1114 Transferências do FUNDEB 60% □ Complementação da União		486.793	2
	3190.00 Aplicações Diretas		486.793	2



Prefeitura Municipal de Juru

Secretaria de Planejamento, Orçamento e Finanças

Departamento de Contabilidade - Orçamento-Programa de 2020 - R\$ 1,00

Quadro Detalhado da Despesa Fixada por Unidade Orçamentária, Ações, Fonte de Recurso, Modalidade de Aplicação e Elemento de Despesa - Q.D.D.

Classificação Institucional Funcional Programática				Dotação	%
Fonte de Recurso/Modalidade de Aplicação/Elemento de Despesa			Esfera	Orçamentária	
02.080	Secretaria de Educação			8.904.943	32
000002	3190.11 99	Vencimentos e Vantagens Fixas - Pessoal Civil	Fiscal	486.793	2
12 361 1001	2014 Manutenção do FUNDEB-40%-Outras Despesas			2.407.536	9
	Objetivo:	Manter as atividades do ensino fundamental com os 40% do FUNDEB na realização de outras despesas.			
	1113	Transferências do FUNDEB 40%		2.109.179	8
	3190.00	Aplicações Diretas		980.179	4
000173	3190.04 99	Contratação por Tempo Determinado	Fiscal	150.000	1
000174	3190.11 99	Vencimentos e Vantagens Fixas - Pessoal Civil	Fiscal	809.179	3
000175	3190.13 99	Obrigações Patronais	Fiscal	20.000	0
000176	3190.16 99	Outras Despesas Variáveis - Pessoal Civil	Fiscal	500	0
000177	3190.92 99	Despesas de Exercícios Anteriores	Fiscal	500	0
	3191.00	Aplicação Direta Decorrente de Operação entre Órgãos, Fundos e Entidades Integrantes dos Orçamentos		200.000	1
000178	3191.13 99	Contribuições Patronais (19)(I)	Fiscal	200.000	1
	3350.00	Transferências a Instituições Privadas sem Fins Lucrativos		1.000	0
000179	3350.41 99	Contribuições	Fiscal	500	0
000180	3350.43 99	Subvenções Sociais	Fiscal	500	0
	3390.00	Aplicações Diretas		901.500	3
000181	3390.04 99	Contratação por Tempo Determinado	Fiscal	6.000	0
000182	3390.14 99	Diárias - Civil	Fiscal	500	0
000183	3390.30 99	Material de Consumo	Fiscal	520.000	2
000184	3390.31 99	Premiações Culturais, Artísticas, Científicas, Desportivas e Outras (6)(I)	Fiscal	500	0
000185	3390.33 99	Passagens e Despesas com Locomoção	Fiscal	500	0
000186	3390.35 99	Serviços de Consultoria	Fiscal	500	0
000187	3390.36 99	Outros Serviços de Terceiros - Pessoa Física	Fiscal	200.000	1
000188	3390.39 99	Outros Serviços de Terceiros - Pessoa Jurídica	Fiscal	170.000	1
000874	3390.40 99	Serviços de Tecnologia da Informação e Comunicação	Fiscal	500	0
000189	3390.47 99	Obrigações Tributárias e Contributivas	Fiscal	500	0
000190	3390.91 99	Sentenças Judiciais	Fiscal	500	0
000191	3390.92 99	Despesas de Exercícios Anteriores	Fiscal	500	0
000192	3390.93 99	Indenizações e Restituições	Fiscal	1.500	0
	4490.00	Aplicações Diretas		26.500	0
000193	4490.51 99	Obras e Instalações	Fiscal	18.000	0
000194	4490.52 99	Equipamentos e Material Permanente	Fiscal	7.500	0
000880	4490.61 99	Aquisição de Imóveis	Fiscal	500	0
000195	4490.92 99	Despesas de Exercícios Anteriores	Fiscal	500	0
	1115	Transferências do FUNDEB 40% <input type="checkbox"/> Complementação da União		298.357	1
	3190.00	Aplicações Diretas		298.357	1
000003	3190.11 99	Vencimentos e Vantagens Fixas - Pessoal Civil	Fiscal	298.357	1
12 361 1001	2015 Manutenção do Desenvolvimento do Ensino-MDE			983.003	4
	Objetivo:	Manter o Desenvolvimento do Ensino-MDE.			
	1001	Recursos Ordinários		2.000	0
	3190.00	Aplicações Diretas		500	0
000201	3190.92 99	Despesas de Exercícios Anteriores	Fiscal	500	0
	3390.00	Aplicações Diretas		1.000	0
000209	3390.31 99	Premiações Culturais, Artísticas, Científicas, Desportivas e Outras (6)(I)	Fiscal	500	0
000216	3390.92 99	Despesas de Exercícios Anteriores	Fiscal	500	0
	4490.00	Aplicações Diretas		500	0
000220	4490.92 99	Despesas de Exercícios Anteriores	Fiscal	500	0
	1111	Receitas de Impostos e de Transferência de Impostos - Educação		981.003	4
	3190.00	Aplicações Diretas		400.500	1
000197	3190.04 99	Contratação por Tempo Determinado	Fiscal	20.000	0
000198	3190.11 99	Vencimentos e Vantagens Fixas - Pessoal Civil	Fiscal	230.000	1



Prefeitura Municipal de Juru

Secretaria de Planejamento, Orçamento e Finanças

Departamento de Contabilidade - Orçamento-Programa de 2020 - R\$ 1,00

Quadro Detalhado da Despesa Fixada por Unidade Orçamentária, Ações, Fonte de Recurso, Modalidade de Aplicação e Elemento de Despesa - Q.D.D.

Classificação Institucional Funcional Programática				Dotação	
Fonte de Recurso/Modalidade de Aplicação/Elemento de Despesa			Esfera	Orçamentária	%
02.080	Secretaria de Educação			8.904.943	32
000199	3190.13 99	Obrigações Patronais	Fiscal	150.000	1
000200	3190.16 99	Outras Despesas Variáveis - Pessoal Civil	Fiscal	500	0
	3191.00	Aplicação Direta Decorrente de Operação entre Órgãos, Fundos e Entidades Integrantes dos Orçamentos		40.000	0
000202	3191.13 99	Contribuições Patronais (19)(I)	Fiscal	40.000	0
	3350.00	Transferências a Instituições Privadas sem Fins Lucrativos		1.500	0
000203	3350.39 99	Outros Serviços de Terceiros - Pessoa Jurídica	Fiscal	500	0
000204	3350.41 99	Contribuições	Fiscal	500	0
000205	3350.43 99	Subvenções Sociais	Fiscal	500	0
	3390.00	Aplicações Diretas		528.000	2
000206	3390.14 99	Diárias - Civil	Fiscal	500	0
000208	3390.30 99	Material de Consumo	Fiscal	180.000	1
000210	3390.32 99	Material, Bem ou Serviço para Distribuição Gratuita	Fiscal	500	0
000211	3390.33 99	Passagens e Despesas com Locomoção	Fiscal	500	0
000212	3390.35 99	Serviços de Consultoria	Fiscal	45.000	0
000213	3390.36 99	Outros Serviços de Terceiros - Pessoa Física	Fiscal	90.000	0
000214	3390.39 99	Outros Serviços de Terceiros - Pessoa Jurídica	Fiscal	210.000	1
000891	3390.40 99	Serviços de Tecnologia da Informação e Comunicação	Fiscal	500	0
000215	3390.47 99	Obrigações Tributárias e Contributivas	Fiscal	500	0
000217	3390.93 99	Indenizações e Restituições	Fiscal	500	0
	4490.00	Aplicações Diretas		11.003	0
000218	4490.51 99	Obras e Instalações	Fiscal	500	0
000219	4490.52 99	Equipamentos e Material Permanente	Fiscal	10.003	0
000894	4490.61 99	Aquisição de Imóveis	Fiscal	500	0
12 361 1001	2016 Manutenção do Programa de Jovens e Adultos - MDE			6.700	0
	Objetivo: Manter a educação de jovens e adultos - MDE no município.				
	1001 Recursos Ordinários			1.000	0
	3190.00	Aplicações Diretas		500	0
000226	3190.92 99	Despesas de Exercícios Anteriores	Fiscal	500	0
	3390.00	Aplicações Diretas		500	0
000232	3390.92 99	Despesas de Exercícios Anteriores	Fiscal	500	0
	1111 Receitas de Impostos e de Transferência de Impostos - Educação			5.700	0
	3190.00	Aplicações Diretas		2.000	0
000222	3190.04 99	Contratação por Tempo Determinado	Fiscal	500	0
000223	3190.11 99	Vencimentos e Vantagens Fixas - Pessoal Civil	Fiscal	500	0
000224	3190.13 99	Obrigações Patronais	Fiscal	500	0
000225	3190.16 99	Outras Despesas Variáveis - Pessoal Civil	Fiscal	500	0
	3191.00	Aplicação Direta Decorrente de Operação entre Órgãos, Fundos e Entidades Integrantes dos Orçamentos		500	0
000227	3191.13 99	Contribuições Patronais (19)(I)	Fiscal	500	0
	3390.00	Aplicações Diretas		2.000	0
000228	3390.04 99	Contratação por Tempo Determinado	Fiscal	500	0
000229	3390.30 99	Material de Consumo	Fiscal	500	0
000230	3390.36 99	Outros Serviços de Terceiros - Pessoa Física	Fiscal	500	0
000231	3390.39 99	Outros Serviços de Terceiros - Pessoa Jurídica	Fiscal	500	0
	4490.00	Aplicações Diretas		1.200	0
000233	4490.52 99	Equipamentos e Material Permanente	Fiscal	1.200	0
12 368 1001	2017 Manutenção do Salário Educação			251.160	1
	Objetivo: Manter o Salário Educação.				
	1120 Transferência do Salário-Educação			251.160	1
	3390.00	Aplicações Diretas		246.160	1
000234	3390.14 99	Diárias - Civil	Fiscal	500	0
000235	3390.30 99	Material de Consumo	Fiscal	14.160	0



Prefeitura Municipal de Juru

Secretaria de Planejamento, Orçamento e Finanças

Departamento de Contabilidade - Orçamento-Programa de 2020 - R\$ 1,00

Quadro Detalhado da Despesa Fixada por Unidade Orçamentária, Ações, Fonte de Recurso, Modalidade de Aplicação e Elemento de Despesa - Q.D.D.

Classificação Institucional Funcional Programática				Dotação	%
Fonte de Recurso/Modalidade de Aplicação/Elemento de Despesa			Esfera	Orçamentária	
02.080	Secretaria de Educação			8.904.943	32
000236	3390.35 99	Serviços de Consultoria	Fiscal	500	0
000237	3390.36 99	Outros Serviços de Terceiros - Pessoa Física	Fiscal	132.000	0
000238	3390.39 99	Outros Serviços de Terceiros - Pessoa Jurídica	Fiscal	98.000	0
000239	3390.92 99	Despesas de Exercícios Anteriores	Fiscal	500	0
000240	3390.93 99	Indenizações e Restituições	Fiscal	500	0
	4490.00	Aplicações Diretas		5.000	0
000241	4490.52 99	Equipamentos e Material Permanente	Fiscal	5.000	0
12 361 2002 2018	Manutenção das Atividades da Secretaria Municipal de Educação			160.500	1
	Objetivo: Manter em pleno funcionamento as atividades administrativas da Secretaria de Educação, bem como realizar a reforma do prédio, buscando melhorar as instalações e o parimoramento das ações educativas contribuindo para o progresso educacional.				
	1001	Recursos Ordinários		2.000	0
	3190.00	Aplicações Diretas		500	0
000247	3190.92 99	Despesas de Exercícios Anteriores	Fiscal	500	0
	3390.00	Aplicações Diretas		1.000	0
000253	3390.31 99	Premiações Culturais, Artísticas, Científicas, Desportivas e Outras (6)(I)	Fiscal	500	0
000258	3390.92 99	Despesas de Exercícios Anteriores	Fiscal	500	0
	4490.00	Aplicações Diretas		500	0
000262	4490.92 99	Despesas de Exercícios Anteriores	Fiscal	500	0
	1111	Receitas de Impostos e de Transferência de Impostos - Educação		157.500	1
	3190.00	Aplicações Diretas		7.000	0
000243	3190.04 99	Contratação por Tempo Determinado	Fiscal	3.000	0
000244	3190.11 99	Vencimentos e Vantagens Fixas - Pessoal Civil	Fiscal	3.000	0
000245	3190.13 99	Obrigações Patronais	Fiscal	500	0
000246	3190.16 99	Outras Despesas Variáveis - Pessoal Civil	Fiscal	500	0
	3191.00	Aplicação Direta Decorrente de Operação entre Órgãos, Fundos e Entidades Integrantes dos Orçamentos		500	0
000248	3191.13 99	Contribuições Patronais (19)(I)	Fiscal	500	0
	3350.00	Transferências a Instituições Privadas sem Fins Lucrativos		1.000	0
000249	3350.41 99	Contribuições	Fiscal	500	0
000250	3350.43 99	Subvenções Sociais	Fiscal	500	0
	3390.00	Aplicações Diretas		132.500	0
000251	3390.14 99	Diárias - Civil	Fiscal	500	0
000252	3390.30 99	Material de Consumo	Fiscal	50.000	0
000254	3390.33 99	Passagens e Despesas com Locomoção	Fiscal	500	0
000255	3390.36 99	Outros Serviços de Terceiros - Pessoa Física	Fiscal	20.000	0
000256	3390.39 99	Outros Serviços de Terceiros - Pessoa Jurídica	Fiscal	60.000	0
000895	3390.40 99	Serviços de Tecnologia da Informação e Comunicação	Fiscal	500	0
000257	3390.91 99	Sentenças Judiciais	Fiscal	500	0
000259	3390.93 99	Indenizações e Restituições	Fiscal	500	0
	4490.00	Aplicações Diretas		16.500	0
000260	4490.51 99	Obras e Instalações	Fiscal	6.000	0
000261	4490.52 99	Equipamentos e Material Permanente	Fiscal	10.000	0
000898	4490.61 99	Aquisição de Imóveis	Fiscal	500	0
	1125	Transferências de Convênios ou de Contratos de Repasse vinculados à Educação		1.000	0
	3390.00	Aplicações Diretas		1.000	0
000221	3390.93 99	Indenizações e Restituições	Fiscal	1.000	0
12 361 1001 2019	Manutenção do Transporte Escolar Ensino Fundamental			204.265	1
	Objetivo: Manter o transporte escolar assegurando boas condições de uso				
	1111	Receitas de Impostos e de Transferência de Impostos - Educação		5.500	0
	3390.00	Aplicações Diretas		5.500	0
000264	3390.30 99	Material de Consumo	Fiscal	2.000	0
000267	3390.36 99	Outros Serviços de Terceiros - Pessoa Física	Fiscal	2.000	0



Prefeitura Municipal de Juru

Secretaria de Planejamento, Orçamento e Finanças

Departamento de Contabilidade - Orçamento-Programa de 2020 - R\$ 1,00

Quadro Detalhado da Despesa Fixada por Unidade Orçamentária, Ações, Fonte de Recurso, Modalidade de Aplicação e Elemento de Despesa - Q.D.D.

Classificação Institucional Funcional Programática		Esfera	Dotação Orçamentária	%
Fonte de Recurso/Modalidade de Aplicação/Elemento de Despesa				
02.080	Secretaria de Educação		8.904.943	32
000270	3390.39 99 Outros Serviços de Terceiros - Pessoa Jurídica	Fiscal	1.500	0
	1123 Transferências de Recursos do FNDE Referentes ao Programa Nacional de Apoio ao Transporte Escolar (P		78.765	0
	3390.00 Aplicações Diretas		78.765	0
000265	3390.30 99 Material de Consumo	Fiscal	3.500	0
000268	3390.36 99 Outros Serviços de Terceiros - Pessoa Física	Fiscal	72.765	0
000271	3390.39 99 Outros Serviços de Terceiros - Pessoa Jurídica	Fiscal	2.000	0
000884	3390.93 99 Indenizações e Restituições	Fiscal	500	0
	1520 Outras Transferências de Convênios ou Contratos de Repasse dos Estados		120.000	0
	3390.00 Aplicações Diretas		120.000	0
000266	3390.30 99 Material de Consumo	Fiscal	25.000	0
000269	3390.36 99 Outros Serviços de Terceiros - Pessoa Física	Fiscal	60.000	0
000272	3390.39 99 Outros Serviços de Terceiros - Pessoa Jurídica	Fiscal	30.000	0
000882	3390.93 99 Indenizações e Restituições	Fiscal	5.000	0
12 365 1001	2020 Manutenção da Educação Infantil e Creche - FUNDEB 60%		6.000	0
	Objetivo: Manter a Educação Infantil e Creche - FUNDEB 60%			
	1112 Transferências do FUNDEB 60%		6.000	0
	3190.00 Aplicações Diretas		5.500	0
000273	3190.04 99 Contratação por Tempo Determinado	Fiscal	2.000	0
000274	3190.11 99 Vencimentos e Vantagens Fixas - Pessoal Civil	Fiscal	2.000	0
000275	3190.13 99 Obrigações Patronais	Fiscal	500	0
000276	3190.16 99 Outras Despesas Variáveis - Pessoal Civil	Fiscal	500	0
000277	3190.92 99 Despesas de Exercícios Anteriores	Fiscal	500	0
	3191.00 Aplicação Direta Decorrente de Operação entre Órgãos, Fundos e Entidades Integrantes dos Orçamentos		500	0
000278	3191.13 99 Contribuições Patronais (19)(I)	Fiscal	500	0
12 365 1001	2021 Manutenção da Educação Infantil e Creche - FUNDEB 40%		17.000	0
	Objetivo: Manter a Educação Infantil e Creche - FUNDEB 40%			
	1113 Transferências do FUNDEB 40%		17.000	0
	3190.00 Aplicações Diretas		4.500	0
000279	3190.04 99 Contratação por Tempo Determinado	Fiscal	500	0
000280	3190.11 99 Vencimentos e Vantagens Fixas - Pessoal Civil	Fiscal	2.500	0
000281	3190.13 99 Obrigações Patronais	Fiscal	500	0
000282	3190.16 99 Outras Despesas Variáveis - Pessoal Civil	Fiscal	500	0
000283	3190.92 99 Despesas de Exercícios Anteriores	Fiscal	500	0
	3191.00 Aplicação Direta Decorrente de Operação entre Órgãos, Fundos e Entidades Integrantes dos Orçamentos		500	0
000284	3191.13 99 Contribuições Patronais (19)(I)	Fiscal	500	0
	3390.00 Aplicações Diretas		11.500	0
000285	3390.14 99 Diárias - Civil	Fiscal	500	0
000286	3390.30 99 Material de Consumo	Fiscal	1.000	0
000287	3390.35 99 Serviços de Consultoria	Fiscal	500	0
000288	3390.36 99 Outros Serviços de Terceiros - Pessoa Física	Fiscal	8.000	0
000289	3390.39 99 Outros Serviços de Terceiros - Pessoa Jurídica	Fiscal	500	0
000290	3390.47 99 Obrigações Tributárias e Contributivas	Fiscal	500	0
000291	3390.92 99 Despesas de Exercícios Anteriores	Fiscal	500	0
	4490.00 Aplicações Diretas		500	0
000292	4490.52 99 Equipamentos e Material Permanente	Fiscal	500	0
12 365 1001	2022 Manutenção do Programa Nacional de Alimentação Escolar - Pré-Escola - PNAEP		32.300	0
	Objetivo: Garantir que a oferta da alimentação escolar se dê em conformidade com as necessidades nutricionais dos alunos durante o período letivo.			
	1001 Recursos Ordinários		500	0



Prefeitura Municipal de Juru

Secretaria de Planejamento, Orçamento e Finanças

Departamento de Contabilidade - Orçamento-Programa de 2020 - R\$ 1,00

Quadro Detalhado da Despesa Fixada por Unidade Orçamentária, Ações, Fonte de Recurso, Modalidade de Aplicação e Elemento de Despesa - Q.D.D.

Classificação Institucional Funcional Programática			Dotação	
Fonte de Recurso/Modalidade de Aplicação/Elemento de Despesa		Esfera	Orçamentária	%
02.080	Secretaria de Educação		8.904.943	32
	3390.00 Aplicações Diretas		500	0
000293	3390.30 99 Material de Consumo	Fiscal	500	0
	1122 Transferências de Recursos do FNDE Referentes ao Programa Nacional de Alimentação Escolar (PNAE)		31.800	0
	3390.00 Aplicações Diretas		31.800	0
000294	3390.30 99 Material de Consumo	Fiscal	31.800	0
12 362 1001	2023 Manutenção do Transporte Escolar Ensino Médio		24.878	0
	Objetivo: Manter as atividades do transporte escolar, visando seu pleno funcionamento			
	1001 Recursos Ordinários		1.000	0
	3390.00 Aplicações Diretas		1.000	0
000295	3390.36 99 Outros Serviços de Terceiros - Pessoa Física	Fiscal	500	0
000297	3390.39 99 Outros Serviços de Terceiros - Pessoa Jurídica	Fiscal	500	0
	1123 Transferências de Recursos do FNDE Referentes ao Programa Nacional de Apoio ao Transporte Escolar (P		23.878	0
	3390.00 Aplicações Diretas		23.878	0
000296	3390.36 99 Outros Serviços de Terceiros - Pessoa Física	Fiscal	17.878	0
000298	3390.39 99 Outros Serviços de Terceiros - Pessoa Jurídica	Fiscal	6.000	0
12 365 1001	2024 Manutenção do Transporte Escolar do Ensino Infantil		18.075	0
	Objetivo: Garantir a manutenção e as atividades dos transportes escolares			
	1123 Transferências de Recursos do FNDE Referentes ao Programa Nacional de Apoio ao Transporte Escolar (P		18.075	0
	3390.00 Aplicações Diretas		18.075	0
000299	3390.36 99 Outros Serviços de Terceiros - Pessoa Física	Fiscal	15.000	0
000300	3390.39 99 Outros Serviços de Terceiros - Pessoa Jurídica	Fiscal	3.075	0
12 361 1001	2025 Manutenção do PNAE EJA- Jovens e Adultos		10.420	0
	Objetivo: Manter o programa de alimentação para jovens e adultos, contribuindo para a superação do baixo rendimento e na redução de evasão escolar, acesso à alimentação necessários ao crescimento e ao aprendizado, como também fornecer a possibilidade do resgate de hábitos e costumes saudáveis			
	1001 Recursos Ordinários		500	0
	3390.00 Aplicações Diretas		500	0
000301	3390.30 99 Material de Consumo	Fiscal	500	0
	1122 Transferências de Recursos do FNDE Referentes ao Programa Nacional de Alimentação Escolar (PNAE)		9.920	0
	3390.00 Aplicações Diretas		9.920	0
000302	3390.30 99 Material de Consumo	Fiscal	9.920	0
12 361 1001	2026 Manutenção da Educação de Jovens e Adultos - FUNDEB 60%		19.000	0
	Objetivo: Proporcionar atendimento a jovens e adultos que não tiveram acesso ao Ensino Fundamental na idade própria - FUNDEB 60%			
	1112 Transferências do FUNDEB 60%		19.000	0
	3190.00 Aplicações Diretas		3.000	0
000303	3190.04 99 Contratação por Tempo Determinado	Fiscal	500	0
000304	3190.11 99 Vencimentos e Vantagens Fixas - Pessoal Civil	Fiscal	1.500	0
000305	3190.13 99 Obrigações Patronais	Fiscal	500	0
000306	3190.16 99 Outras Despesas Variáveis - Pessoal Civil	Fiscal	500	0
	3191.00 Aplicação Direta Decorrente de Operação entre Órgãos, Fundos e Entidades Integrantes dos Orçamentos		500	0
000307	3191.13 99 Contribuições Patronais (19)(I)	Fiscal	500	0
	3390.00 Aplicações Diretas		15.500	0
000308	3390.04 99 Contratação por Tempo Determinado	Fiscal	5.500	0
000309	3390.36 99 Outros Serviços de Terceiros - Pessoa Física	Fiscal	10.000	0
12 361 1001	2027 Manutenção da Alimentação Escolar - AEE		3.150	0



Prefeitura Municipal de Juru

Secretaria de Planejamento, Orçamento e Finanças

Departamento de Contabilidade - Orçamento-Programa de 2020 - R\$ 1,00

Quadro Detalhado da Despesa Fixada por Unidade Orçamentária, Ações, Fonte de Recurso, Modalidade de Aplicação e Elemento de Despesa - Q.D.D.

Classificação Institucional Funcional Programática				Dotação	
Fonte de Recurso/Modalidade de Aplicação/Elemento de Despesa			Esfera	Orçamentária	%
02.080	Secretaria de Educação			8.904.943	32
	Objetivo: Adquirir gêneros alimentícios para merenda destinados aos alunos da educação do Atendimento Educacional Especial				
	1001 Recursos Ordinários			500	0
	3390.00 Aplicações Diretas			500	0
000310	3390.30 99 Material de Consumo		Fiscal	500	0
	1122 Transferências de Recursos do FNDE Referentes ao Programa Nacional de Alimentação Escolar (PNAE)			2.650	0
	3390.00 Aplicações Diretas			2.650	0
000311	3390.30 99 Material de Consumo		Fiscal	2.650	0
12 368 1001 2028	Manutenção das Atividades da Educação Básica - FUNDEF - Precatórios			100.000	0
	Objetivo: Manter as atividades da educação básica com recursos oriundos do pagamento pela União de precatórios originários de ações judiciais da complementação de transferências financeiras do FUNDEF/FUNDEB.				
	2001 Exercício Anterior - Recursos Ordinários			100.000	0
	3190.00 Aplicações Diretas			12.500	0
000312	3190.04 99 Contratação por Tempo Determinado		Fiscal	500	0
000313	3190.11 99 Vencimentos e Vantagens Fixas - Pessoal Civil		Fiscal	500	0
000314	3190.13 99 Obrigações Patronais		Fiscal	500	0
000315	3190.16 99 Outras Despesas Variáveis - Pessoal Civil		Fiscal	500	0
000442	3190.91 99 Sentenças Judiciais		Fiscal	10.000	0
000316	3190.92 99 Despesas de Exercícios Anteriores		Fiscal	500	0
	3191.00 Aplicação Direta Decorrente de Operação entre Órgãos, Fundos e Entidades Integrantes dos Orçamentos			500	0
000317	3191.13 99 Contribuições Patronais (19)(I)		Fiscal	500	0
	3390.00 Aplicações Diretas			46.500	0
000318	3390.04 99 Contratação por Tempo Determinado		Fiscal	5.000	0
000319	3390.30 99 Material de Consumo		Fiscal	25.000	0
000443	3390.33 99 Passagens e Despesas com Locomoção		Fiscal	500	0
000335	3390.35 99 Serviços de Consultoria		Fiscal	500	0
000320	3390.36 99 Outros Serviços de Terceiros - Pessoa Física		Fiscal	500	0
000321	3390.39 99 Outros Serviços de Terceiros - Pessoa Jurídica		Fiscal	500	0
000437	3390.47 99 Obrigações Tributárias e Contributivas		Fiscal	500	0
000441	3390.91 99 Sentenças Judiciais		Fiscal	10.000	0
000322	3390.92 99 Despesas de Exercícios Anteriores		Fiscal	500	0
000438	3390.93 99 Indenizações e Restituições		Fiscal	3.500	0
	4490.00 Aplicações Diretas			40.500	0
000439	4490.51 99 Obras e Instalações		Fiscal	30.000	0
000323	4490.52 99 Equipamentos e Material Permanente		Fiscal	10.000	0
000440	4490.92 99 Despesas de Exercícios Anteriores		Fiscal	500	0
12 368 1001 2029	Manutenção de Outros Programas do FNDE			15.000	0
	Objetivo: Manter os programas que venham a serem implantados na educação do município não especificados no orçamento.				
	1124 Outras Transferências de Recursos do FNDE			15.000	0
	3190.00 Aplicações Diretas			6.000	0
000324	3190.04 99 Contratação por Tempo Determinado		Fiscal	2.500	0
000325	3190.11 99 Vencimentos e Vantagens Fixas - Pessoal Civil		Fiscal	2.500	0
000326	3190.13 99 Obrigações Patronais		Fiscal	500	0
000327	3190.16 99 Outras Despesas Variáveis - Pessoal Civil		Fiscal	500	0
	3191.00 Aplicação Direta Decorrente de Operação entre Órgãos, Fundos e Entidades Integrantes dos Orçamentos			500	0
000328	3191.13 99 Contribuições Patronais (19)(I)		Fiscal	500	0
	3390.00 Aplicações Diretas			7.500	0
000329	3390.14 99 Diárias - Civil		Fiscal	500	0
000330	3390.30 99 Material de Consumo		Fiscal	3.000	0



Prefeitura Municipal de Juru

Secretaria de Planejamento, Orçamento e Finanças

Departamento de Contabilidade - Orçamento-Programa de 2020 - R\$ 1,00

Quadro Detalhado da Despesa Fixada por Unidade Orçamentária, Ações, Fonte de Recurso, Modalidade de Aplicação e Elemento de Despesa - Q.D.D.

Classificação Institucional Funcional Programática		Fonte de Recurso/Modalidade de Aplicação/Elemento de Despesa		Esfera	Dotação Orçamentária	%		
02.080	Secretaria de Educação				8.904.943	32		
000331	3390.36	99	Outros Serviços de Terceiros - Pessoa Física	Fiscal	2.000	0		
000332	3390.39	99	Outros Serviços de Terceiros - Pessoa Jurídica	Fiscal	500	0		
000903	3390.40	99	Serviços de Tecnologia da Informação e Comunicação	Fiscal	500	0		
000333	3390.47	99	Obrigações Tributárias e Contributivas	Fiscal	500	0		
000904	3390.93	99	Indenizações e Restituições	Fiscal	500	0		
	4490.00		Aplicações Diretas		1.000	0		
000334	4490.52	99	Equipamentos e Material Permanente	Fiscal	500	0		
000907	4490.61	99	Aquisição de Imóveis	Fiscal	500	0		
12	361	1001	2030 Manutenção do Programa de Educação de Jovens e Adultos - FUNDEB 40%		7.000	0		
			Objetivo: Educar Jovens e Adultos - FUNDEB 40%					
			1113 Transferências do FUNDEB 40%		7.000	0		
			3190.00 Aplicações Diretas		2.500	0		
000336	3190.04	99	Contratação por Tempo Determinado	Fiscal	500	0		
000337	3190.11	99	Vencimentos e Vantagens Fixas - Pessoal Civil	Fiscal	500	0		
000338	3190.13	99	Obrigações Patronais	Fiscal	500	0		
000339	3190.16	99	Outras Despesas Variáveis - Pessoal Civil	Fiscal	500	0		
000340	3190.92	99	Despesas de Exercícios Anteriores	Fiscal	500	0		
	3191.00		Aplicação Direta Decorrente de Operação entre Órgãos, Fundos e Entidades Integrantes dos Orçamentos		500	0		
000341	3191.13	99	Contribuições Patronais (19)(I)	Fiscal	500	0		
	3350.00		Transferências a Instituições Privadas sem Fins Lucrativos		500	0		
000342	3350.43	99	Subvenções Sociais	Fiscal	500	0		
	3390.00		Aplicações Diretas		3.000	0		
000343	3390.04	99	Contratação por Tempo Determinado	Fiscal	500	0		
000344	3390.30	99	Material de Consumo	Fiscal	500	0		
000345	3390.35	99	Serviços de Consultoria	Fiscal	500	0		
000346	3390.36	99	Outros Serviços de Terceiros - Pessoa Física	Fiscal	500	0		
000347	3390.39	99	Outros Serviços de Terceiros - Pessoa Jurídica	Fiscal	500	0		
000348	3390.92	99	Despesas de Exercícios Anteriores	Fiscal	500	0		
	4490.00		Aplicações Diretas		500	0		
000349	4490.52	99	Equipamentos e Material Permanente	Fiscal	500	0		
	Pessoal e Encargos Sociais	Juros e Encargos da Dívida	Outras Despesas Correntes	Investimentos	Inversões Financeiras	Amortização da Dívida	Reserva de Contigência	
Fiscal:	6.060.000		2.442.740	402.203			8.904.943	32
Seguridade:							0	0
Total:	6.060.000		2.442.740	402.203			8.904.943	32



Prefeitura Municipal de Juru

Secretaria de Planejamento, Orçamento e Finanças

Departamento de Contabilidade - Orçamento-Programa de 2020 - R\$ 1,00

Quadro Detalhado da Despesa Fixada por Unidade Orçamentária, Ações, Fonte de Recurso, Modalidade de Aplicação e Elemento de Despesa - Q.D.D.

Classificação Institucional Funcional Programática				Dotação	
Fonte de Recurso/Modalidade de Aplicação/Elemento de Despesa			Esfera	Orçamentária	%
02.090	Secretaria de Saúde			1.519.310	5
10 512 1002	1006 Melhorias Sanitárias Domiciliares			102.000	0
	Objetivo: Proporcionar melhorias sanitárias nos domicílios na sede do município e na zona rural, desenvolvendo ações de combate a doenças como: cólera, micoses e tantas outras relacionadas com a falta de higiene sanitária, logo a unidade sanitária vai melhorar a qualidade de vida de toda família, conforme demanda do orçamento participativo.				
	1211 Receitas de Impostos e de Transferência de Impostos - Saúde			2.000	0
	4490.00 Aplicações Diretas			2.000	0
000350	4490.51 99 Obras e Instalações		Seguridade	2.000	0
	1220 Transferências de Convênios ou de Contratos de Repasse vinculados à Saúde			100.000	0
	4490.00 Aplicações Diretas			100.000	0
000351	4490.51 99 Obras e Instalações		Seguridade	100.000	0
10 512 1002	1007 Construção, Ampliação e/ou Implantação do Abastecimento D'água			152.500	1
	Objetivo: Construir, ampliar e/ou implantar abastecimento d'água através da construção ou recuperação de açudes e barragens, construção de cisternas, perfuração e instalação de poços nas comunidades do município de Juru, conforme demanda do orçamento participativo.				
	1211 Receitas de Impostos e de Transferência de Impostos - Saúde			2.500	0
	4490.00 Aplicações Diretas			2.500	0
000352	4490.51 99 Obras e Instalações		Seguridade	2.500	0
	1220 Transferências de Convênios ou de Contratos de Repasse vinculados à Saúde			150.000	1
	4490.00 Aplicações Diretas			150.000	1
000353	4490.51 99 Obras e Instalações		Seguridade	150.000	1
10 512 1002	1008 Ações de Saneamento Básico			102.000	0
	Objetivo: Promover ações de saneamento básico, proporcionar uma situação higiênica saudável para os habitantes melhorando a produtividade do indivíduo e facilitar a atividade econômica, pois o saneamento básico é um conjunto de procedimentos onde podemos citar: tratamento de água, canalização e tratamento de esgotos, limpeza pública de ruas e avenidas, coleta e tratamento de resíduos orgânicos (em aterros sanitários regularizados), matérias (através da reciclagem), controle de pragas e qualquer tipo de agente patogênico, visando a saúde das comunidades, conforme demanda do orçamento participativo.				
	1211 Receitas de Impostos e de Transferência de Impostos - Saúde			2.000	0
	4490.00 Aplicações Diretas			2.000	0
000354	4490.51 99 Obras e Instalações		Seguridade	2.000	0
	1220 Transferências de Convênios ou de Contratos de Repasse vinculados à Saúde			100.000	0
	4490.00 Aplicações Diretas			100.000	0
000355	4490.51 99 Obras e Instalações		Seguridade	100.000	0
10 511 1002	1010 Melhoria Habitacional			102.000	0
	Objetivo: Melhoria habitacional para combater a doença de chagas em diversas localidades no município de Juru.				
	1211 Receitas de Impostos e de Transferência de Impostos - Saúde			2.000	0
	4490.00 Aplicações Diretas			2.000	0
000358	4490.51 99 Obras e Instalações		Seguridade	2.000	0
	1220 Transferências de Convênios ou de Contratos de Repasse vinculados à Saúde			100.000	0
	4490.00 Aplicações Diretas			100.000	0
000359	4490.51 99 Obras e Instalações		Seguridade	100.000	0
10 301 2002	2031 Manutenção das Atividades da Secretaria Municipal de Saúde			1.060.810	4
	Objetivo: Manter as atividades administrativas da Secretaria de Saúde.				
	1001 Recursos Ordinários			2.000	0
	3190.00 Aplicações Diretas			500	0
000364	3190.92 99 Despesas de Exercícios Anteriores		Seguridade	500	0
	3390.00 Aplicações Diretas			1.000	0
000377	3390.48 99 Outros Auxílios Financeiros a Pessoas Físicas		Seguridade	500	0



Prefeitura Municipal de Juru

Secretaria de Planejamento, Orçamento e Finanças

Departamento de Contabilidade - Orçamento-Programa de 2020 - R\$ 1,00

Quadro Detalhado da Despesa Fixada por Unidade Orçamentária, Ações, Fonte de Recurso, Modalidade de Aplicação e Elemento de Despesa - Q.D.D.

Classificação Institucional Funcional Programática		Esfera	Dotação Orçamentária	%	
Fonte de Recurso/Modalidade de Aplicação/Elemento de Despesa					
02.090	Secretaria de Saúde		1.519.310	5	
000378	3390.92 99 Despesas de Exercícios Anteriores	Seguridade	500	0	
	4490.00 Aplicações Diretas		500	0	
000383	4490.92 99 Despesas de Exercícios Anteriores	Seguridade	500	0	
	1211 Receitas de Impostos e de Transferência de Impostos - Saúde		1.056.810	4	
	3190.00 Aplicações Diretas		652.000	2	
000360	3190.04 99 Contratação por Tempo Determinado	Seguridade	500	0	
000361	3190.11 99 Vencimentos e Vantagens Fixas - Pessoal Civil	Seguridade	650.000	2	
000362	3190.13 99 Obrigações Patronais	Seguridade	500	0	
000363	3190.16 99 Outras Despesas Variáveis - Pessoal Civil	Seguridade	500	0	
000365	3190.96 99 Ressarcimento de Despesas de Pessoal Requisitado	Seguridade	500	0	
	3191.00 Aplicação Direta Decorrente de Operação entre Órgãos, Fundos e Entidades Integrantes dos Orçamentos		500	0	
000366	3191.13 99 Contribuições Patronais (19)(I)	Seguridade	500	0	
	3350.00 Transferências a Instituições Privadas sem Fins Lucrativos		1.000	0	
000367	3350.41 99 Contribuições	Seguridade	500	0	
000368	3350.43 99 Subvenções Sociais	Seguridade	500	0	
	3390.00 Aplicações Diretas		401.310	1	
000369	3390.04 99 Contratação por Tempo Determinado	Seguridade	500	0	
000370	3390.14 99 Diárias - Civil	Seguridade	2.000	0	
000371	3390.30 99 Material de Consumo	Seguridade	70.000	0	
000372	3390.32 99 Material, Bem ou Serviço para Distribuição Gratuita	Seguridade	500	0	
000373	3390.33 99 Passagens e Despesas com Locomoção	Seguridade	1.500	0	
000374	3390.36 99 Outros Serviços de Terceiros - Pessoa Física	Seguridade	40.000	0	
000375	3390.39 99 Outros Serviços de Terceiros - Pessoa Jurídica	Seguridade	280.000	1	
000951	3390.40 99 Serviços de Tecnologia da Informação e Comunicação	Seguridade	1.000	0	
000376	3390.47 99 Obrigações Tributárias e Contributivas	Seguridade	810	0	
000379	3390.93 99 Indenizações e Restituições	Seguridade	5.000	0	
	4490.00 Aplicações Diretas		2.000	0	
000381	4490.51 99 Obras e Instalações	Seguridade	500	0	
000382	4490.52 99 Equipamentos e Material Permanente	Seguridade	1.000	0	
000954	4490.61 99 Aquisição de Imóveis	Seguridade	500	0	
	1220 Transferências de Convênios ou de Contratos de Repasse vinculados à Saúde		2.000	0	
	3390.00 Aplicações Diretas		2.000	0	
000380	3390.93 99 Indenizações e Restituições	Seguridade	2.000	0	
	Pessoal e Juros e Outras Encargos Encargos Despesas Inversões Amortização Reserva Sociais da Dívida Correntes Investimentos Financeiras da Dívida de Contigência				
Fiscal:			0	0	
Seguridade:	653.000	405.310	461.000	1.519.310	5
Total:	653.000	405.310	461.000	1.519.310	5



Prefeitura Municipal de Juru

Secretaria de Planejamento, Orçamento e Finanças

Departamento de Contabilidade - Orçamento-Programa de 2020 - R\$ 1,00

Quadro Detalhado da Despesa Fixada por Unidade Orçamentária, Ações, Fonte de Recurso, Modalidade de Aplicação e Elemento de Despesa - Q.D.D.

Classificação Institucional Funcional Programática				Esfera	Dotação Orçamentária	%
Fonte de Recurso/Modalidade de Aplicação/Elemento de Despesa						
02.100	Fundo Municipal de Saúde				4.661.240	17
10 301 1002	1011 Bloco de Investimentos na Rede de Serviços Públicos de Saúde da Atenção Básica				185.000	1
	Objetivo: Construir, reformar e/ou ampliar, implantar unidades básicas de saúde, adquirir veículos e equipamentos para estruturar a Rede de Serviços Públicos de Saúde da Atenção Básica					
	1211 Receitas de Impostos e de Transferência de Impostos - Saúde				35.000	0
	4490.00 Aplicações Diretas				35.000	0
000960 4490.51 99	Obras e Instalações		Seguridade	20.000	0	
000385 4490.52 99	Equipamentos e Material Permanente		Seguridade	15.000	0	
	1215 Transferências Fundo a Fundo de Recursos do SUS provenientes do Governo Federal - Bloco de Investime				150.000	1
	4490.00 Aplicações Diretas				150.000	1
000961 4490.51 99	Obras e Instalações		Seguridade	100.000	0	
000386 4490.52 99	Equipamentos e Material Permanente		Seguridade	50.000	0	
10 302 1002	1012 Bloco de Investimentos na Rede de Serviços Públicos de Saúde da Atenção de Média e Alta Complexidade Ambulatorial e Hospitalar - MAC				115.000	0
	Objetivo: Construir, reformar e/ou ampliar, implantar, adquirir veículos e equipamentos para estruturar a Rede a Rede de Serviços Públicos de Saúde da Média e Alta Complexidade Ambulatorial e Hospitalar					
	1211 Receitas de Impostos e de Transferência de Impostos - Saúde				15.000	0
	4490.00 Aplicações Diretas				15.000	0
000387 4490.51 99	Obras e Instalações		Seguridade	5.000	0	
000389 4490.52 99	Equipamentos e Material Permanente		Seguridade	10.000	0	
	1215 Transferências Fundo a Fundo de Recursos do SUS provenientes do Governo Federal - Bloco de Investime				100.000	0
	4490.00 Aplicações Diretas				100.000	0
000388 4490.51 99	Obras e Instalações		Seguridade	80.000	0	
000390 4490.52 99	Equipamentos e Material Permanente		Seguridade	20.000	0	
10 301 1002	2032 Bloco de Custeio das Ações e Serviços Públicos de Saúde da Atenção Básica - Recursos Próprios				865.500	3
	Objetivo: Manter com recursos próprios do Município as ações e serviços públicos de saúde da Atenção Básica, compreendendo a manutenção da Estratégia de Saúde da Família, Saúde Bucal, NASF, PMAQ, ACS e outros.					
	1001 Recursos Ordinários				1.500	0
	3190.00 Aplicações Diretas				500	0
000395 3190.92 99	Despesas de Exercícios Anteriores		Seguridade	500	0	
	3390.00 Aplicações Diretas				1.000	0
000989 3390.31 99	Premiações Culturais, Artísticas, Científicas, Desportivas e Outras (6)(I)		Seguridade	500	0	
000409 3390.92 99	Despesas de Exercícios Anteriores		Seguridade	500	0	
	1211 Receitas de Impostos e de Transferência de Impostos - Saúde				864.000	3
	3190.00 Aplicações Diretas				501.000	2
000391 3190.04 99	Contratação por Tempo Determinado		Seguridade	70.000	0	
000392 3190.11 99	Vencimentos e Vantagens Fixas - Pessoal Civil		Seguridade	300.000	1	
000393 3190.13 99	Obrigações Patronais		Seguridade	130.000	0	
000394 3190.16 99	Outras Despesas Variáveis - Pessoal Civil		Seguridade	500	0	
000396 3190.96 99	Ressarcimento de Despesas de Pessoal Requisitado		Seguridade	500	0	
	3191.00 Aplicação Direta Decorrente de Operação entre Órgãos, Fundos e Entidades Integrantes dos Orçamentos				100.000	0
000397 3191.13 99	Contribuições Patronais (19)(I)		Seguridade	100.000	0	
	3350.00 Transferências a Instituições Privadas sem Fins Lucrativos				1.000	0
000398 3350.39 99	Outros Serviços de Terceiros - Pessoa Jurídica		Seguridade	500	0	
000399 3350.43 99	Subvenções Sociais		Seguridade	500	0	
	3371.00 Transferências a Consórcios Públicos				500	0
000400 3371.41 99	Contribuições		Seguridade	500	0	
	3390.00 Aplicações Diretas				259.500	1
000401 3390.04 99	Contratação por Tempo Determinado		Seguridade	500	0	



Prefeitura Municipal de Juru

Secretaria de Planejamento, Orçamento e Finanças

Departamento de Contabilidade - Orçamento-Programa de 2020 - R\$ 1,00

Quadro Detalhado da Despesa Fixada por Unidade Orçamentária, Ações, Fonte de Recurso, Modalidade de Aplicação e Elemento de Despesa - Q.D.D.

Classificação Institucional Funcional Programática						
Fonte de Recurso/Modalidade de Aplicação/Elemento de Despesa				Esfera	Dotação Orçamentária	%
02.100	Fundo Municipal de Saúde				4.661.240	17
000402	3390.14	99	Diárias - Civil	Seguridade	1.500	0
000403	3390.30	99	Material de Consumo	Seguridade	140.000	1
000404	3390.32	99	Material, Bem ou Serviço para Distribuição Gratuita	Seguridade	500	0
000405	3390.33	99	Passagens e Despesas com Locomoção	Seguridade	500	0
000406	3390.36	99	Outros Serviços de Terceiros - Pessoa Física	Seguridade	15.000	0
000407	3390.39	99	Outros Serviços de Terceiros - Pessoa Jurídica	Seguridade	100.000	0
000972	3390.40	99	Serviços de Tecnologia da Informação e Comunicação	Seguridade	500	0
000408	3390.47	99	Obrigações Tributárias e Contributivas	Seguridade	500	0
000410	3390.93	99	Indenizações e Restituições	Seguridade	500	0
	4490.00		Aplicações Diretas		2.000	0
000411	4490.52	99	Equipamentos e Material Permanente	Seguridade	1.500	0
000975	4490.61	99	Aquisição de Imóveis	Seguridade	500	0
10	301	1002	2033 Bloco de Custeio das Ações e Serviços Públicos de Saúde - Atenção Básica		2.067.820	7
			Objetivo: Manter as ações e serviços públicos de saúde da Atenção Básica, compreendendo a manutenção da Estratégia de Saúde da Família, NASF, PMAQ, ACS e outros, prestando atendimento de qualidade, garantindo o acesso a assistência e à prevenção em todo o sistema de saúde, de forma a satisfazer as necessidades de todos os cidadãos.			
			1214 Transferências Fundo a Fundo de Recursos do SUS provenientes do Governo Federal - Bloco de Custeio d		2.067.820	7
			3190.00 Aplicações Diretas		1.499.320	5
000413	3190.04	99	Contratação por Tempo Determinado	Seguridade	500	0
000414	3190.11	99	Vencimentos e Vantagens Fixas - Pessoal Civil	Seguridade	1.492.820	5
000415	3190.13	99	Obrigações Patronais	Seguridade	5.000	0
000416	3190.16	99	Outras Despesas Variáveis - Pessoal Civil	Seguridade	500	0
000978	3190.92	99	Despesas de Exercícios Anteriores	Seguridade	500	0
	3191.00		Aplicação Direta Decorrente de Operação entre Órgãos, Fundos e Entidades Integrantes dos Orçamentos		120.000	0
001014	3191.13	99	Contribuições Patronais (19)(I)	Seguridade	120.000	0
	3390.00		Aplicações Diretas		447.500	2
000979	3390.04	99	Contratação por Tempo Determinado	Seguridade	500	0
000417	3390.14	99	Diárias - Civil	Seguridade	500	0
000418	3390.30	99	Material de Consumo	Seguridade	100.000	0
000981	3390.31	99	Premiações Culturais, Artísticas, Científicas, Desportivas e Outras (6)(I)	Seguridade	150.000	1
000980	3390.32	99	Material, Bem ou Serviço para Distribuição Gratuita	Seguridade	60.000	0
000982	3390.33	99	Passagens e Despesas com Locomoção	Seguridade	500	0
000419	3390.36	99	Outros Serviços de Terceiros - Pessoa Física	Seguridade	60.000	0
000420	3390.39	99	Outros Serviços de Terceiros - Pessoa Jurídica	Seguridade	50.000	0
000984	3390.40	99	Serviços de Tecnologia da Informação e Comunicação	Seguridade	20.000	0
000983	3390.47	99	Obrigações Tributárias e Contributivas	Seguridade	500	0
000421	3390.92	99	Despesas de Exercícios Anteriores	Seguridade	500	0
000422	3390.93	99	Indenizações e Restituições	Seguridade	5.000	0
	4490.00		Aplicações Diretas		1.000	0
000423	4490.52	99	Equipamentos e Material Permanente	Seguridade	500	0
000987	4490.61	99	Aquisição de Imóveis	Seguridade	500	0
10	302	1002	2034 Bloco de Custeio das Ações e Serviços Públicos de Saúde da Média e Alta Complexidade Ambulatorial e Hospitalar <input type="checkbox"/> Recursos Próprios		494.000	2
			Objetivo: Manter com recursos próprios do Município as Ações e Serviços da Média e Alta Complexidade, que compreende um conjunto de ações e serviços ambulatoriais e hospitalares que visam atender os principais problemas de saúde da população, cuja prática clínica demande a disponibilidade de profissionais especializados e a utilização de recursos tecnológicos de apoio diagnóstico e terapêutico, entre outras ações.			
			1001 Recursos Ordinários		2.000	0
			3190.00 Aplicações Diretas		500	0
000991	3190.92	99	Despesas de Exercícios Anteriores	Seguridade	500	0



Prefeitura Municipal de Juru

Secretaria de Planejamento, Orçamento e Finanças

Departamento de Contabilidade - Orçamento-Programa de 2020 - R\$ 1,00

Quadro Detalhado da Despesa Fixada por Unidade Orçamentária, Ações, Fonte de Recurso, Modalidade de Aplicação e Elemento de Despesa - Q.D.D.

Classificação Institucional Funcional Programática				Dotação	%	
Fonte de Recurso/Modalidade de Aplicação/Elemento de Despesa			Esfera	Orçamentária		
02.100	Fundo Municipal de Saúde			4.661.240	17	
	3390.00	Aplicações Diretas		1.000	0	
000992	3390.31	99 Premiações Culturais, Artísticas, Científicas, Desportivas e Outras (6)(I)	Seguridade	500	0	
000434	3390.92	99 Despesas de Exercícios Anteriores	Seguridade	500	0	
	4490.00	Aplicações Diretas		500	0	
001022	4490.92	99 Despesas de Exercícios Anteriores	Seguridade	500	0	
	1211	Receitas de Impostos e de Transferência de Impostos - Saúde		492.000	2	
	3190.00	Aplicações Diretas		71.000	0	
000424	3190.04	99 Contratação por Tempo Determinado	Seguridade	20.000	0	
000425	3190.11	99 Vencimentos e Vantagens Fixas - Pessoal Civil	Seguridade	50.000	0	
000426	3190.13	99 Obrigações Patronais	Seguridade	500	0	
000427	3190.16	99 Outras Despesas Variáveis - Pessoal Civil	Seguridade	500	0	
	3350.00	Transferências a Instituições Privadas sem Fins Lucrativos		500	0	
000428	3350.43	99 Subvenções Sociais	Seguridade	500	0	
	3390.00	Aplicações Diretas		418.500	2	
001002	3390.04	99 Contratação por Tempo Determinado	Seguridade	500	0	
000429	3390.14	99 Diárias - Civil	Seguridade	500	0	
000430	3390.30	99 Material de Consumo	Seguridade	180.000	1	
000993	3390.32	99 Material, Bem ou Serviço para Distribuição Gratuita	Seguridade	5.000	0	
000994	3390.33	99 Passagens e Despesas com Locomoção	Seguridade	500	0	
000431	3390.36	99 Outros Serviços de Terceiros - Pessoa Física	Seguridade	30.000	0	
000432	3390.39	99 Outros Serviços de Terceiros - Pessoa Jurídica	Seguridade	200.000	1	
000995	3390.40	99 Serviços de Tecnologia da Informação e Comunicação	Seguridade	500	0	
000433	3390.47	99 Obrigações Tributárias e Contributivas	Seguridade	500	0	
000996	3390.91	99 Sentenças Judiciais	Seguridade	500	0	
000435	3390.93	99 Indenizações e Restituições	Seguridade	500	0	
	4490.00	Aplicações Diretas		1.500	0	
000436	4490.52	99 Equipamentos e Material Permanente	Seguridade	1.000	0	
000999	4490.61	99 Aquisição de Imóveis	Seguridade	500	0	
	4590.00	Aplicações Diretas		500	0	
001000	4590.61	99 Aquisição de Imóveis	Seguridade	500	0	
10	302	1002	2038	Bloco de Custeio das Ações e Serviços Públicos de Saúde da Média e Alta Complexidade Ambulatorial e Hospitalar	740.400	3
				Objetivo: Manter as Ações e Serviços da Média e Alta Complexidade, que compreende um conjunto de ações e serviços ambulatoriais e hospitalares que visam atender os principais problemas de saúde da população, cuja prática clínica demande a disponibilidade de profissionais especializados e a utilização de recursos tecnológicos de apoio diagnóstico e terapêutico, entre outras ações.		
			1213	Transferências Fundo a Fundo de Recursos do SUS provenientes do Governo Estadual	30.000	0
			3390.00	Aplicações Diretas	25.500	0
001037	3390.30	99 Material de Consumo	Seguridade	12.000	0	
001038	3390.36	99 Outros Serviços de Terceiros - Pessoa Física	Seguridade	8.000	0	
001039	3390.39	99 Outros Serviços de Terceiros - Pessoa Jurídica	Seguridade	5.000	0	
001040	3390.93	99 Indenizações e Restituições	Seguridade	500	0	
	4490.00	Aplicações Diretas		4.500	0	
001041	4490.51	99 Obras e Instalações	Seguridade	2.000	0	
001042	4490.52	99 Equipamentos e Material Permanente	Seguridade	2.500	0	
	1214	Transferências Fundo a Fundo de Recursos do SUS provenientes do Governo Federal - Bloco de Custeio d		710.400	3	
	3190.00	Aplicações Diretas		461.500	2	
000460	3190.04	99 Contratação por Tempo Determinado	Seguridade	400.000	1	
000461	3190.11	99 Vencimentos e Vantagens Fixas - Pessoal Civil	Seguridade	60.000	0	
000462	3190.13	99 Obrigações Patronais	Seguridade	500	0	
000463	3190.16	99 Outras Despesas Variáveis - Pessoal Civil	Seguridade	500	0	
001003	3190.92	99 Despesas de Exercícios Anteriores	Seguridade	500	0	
	3191.00	Aplicação Direta Decorrente de Operação entre Órgãos, Fundos e Entidades Integrantes dos		500	0	



Prefeitura Municipal de Juru

Secretaria de Planejamento, Orçamento e Finanças

Departamento de Contabilidade - Orçamento-Programa de 2020 - R\$ 1,00

Quadro Detalhado da Despesa Fixada por Unidade Orçamentária, Ações, Fonte de Recurso, Modalidade de Aplicação e Elemento de Despesa - Q.D.D.

Classificação Institucional Funcional Programática		Esfera	Dotação Orçamentária	%
Fonte de Recurso/Modalidade de Aplicação/Elemento de Despesa				
02.100	Fundo Municipal de Saúde		4.661.240	17
	Orçamentos			
000464	3191.13 99 Contribuições Patronais (19)(I)	Seguridade	500	0
	3350.00 Transferências a Instituições Privadas sem Fins Lucrativos		1.000	0
000465	3350.39 99 Outros Serviços de Terceiros - Pessoa Jurídica	Seguridade	500	0
000466	3350.43 99 Subvenções Sociais	Seguridade	500	0
	3371.00 Transferências a Consórcios Públicos		500	0
000467	3371.41 99 Contribuições	Seguridade	500	0
	3390.00 Aplicações Diretas		245.900	1
001004	3390.04 99 Contratação por Tempo Determinado	Seguridade	500	0
001016	3390.14 99 Diárias - Civil	Seguridade	500	0
000468	3390.30 99 Material de Consumo	Seguridade	100.000	0
001005	3390.31 99 Premiações Culturais, Artísticas, Científicas, Desportivas e Outras (6)(I)	Seguridade	500	0
000469	3390.32 99 Material, Bem ou Serviço para Distribuição Gratuita	Seguridade	500	0
000470	3390.33 99 Passagens e Despesas com Locomoção	Seguridade	500	0
000471	3390.35 99 Serviços de Consultoria	Seguridade	500	0
000472	3390.36 99 Outros Serviços de Terceiros - Pessoa Física	Seguridade	40.000	0
000473	3390.39 99 Outros Serviços de Terceiros - Pessoa Jurídica	Seguridade	100.400	0
001006	3390.40 99 Serviços de Tecnologia da Informação e Comunicação	Seguridade	500	0
000474	3390.47 99 Obrigações Tributárias e Contributivas	Seguridade	500	0
001007	3390.91 99 Sentenças Judiciais	Seguridade	500	0
000453	3390.92 99 Despesas de Exercícios Anteriores	Seguridade	500	0
000475	3390.93 99 Indenizações e Restituições	Seguridade	500	0
	4490.00 Aplicações Diretas		1.000	0
000476	4490.52 99 Equipamentos e Material Permanente	Seguridade	500	0
001010	4490.61 99 Aquisição de Imóveis	Seguridade	500	0
10 305 1002	2039 Bloco de Custeio das Ações e Serviços Públicos de Saúde da Vigilância em Saúde <input type="checkbox"/> Recursos Próprios		8.200	0
	Objetivo: Manter com recursos próprios do Município as atividades ações de Serviços Públicos de Saúde da Vigilância em Saúde			
	1001 Recursos Ordinários		1.000	0
	3390.00 Aplicações Diretas		1.000	0
001019	3390.31 99 Premiações Culturais, Artísticas, Científicas, Desportivas e Outras (6)(I)	Seguridade	500	0
000486	3390.92 99 Despesas de Exercícios Anteriores	Seguridade	500	0
	1211 Receitas de Impostos e de Transferência de Impostos - Saúde		7.200	0
	3190.00 Aplicações Diretas		2.000	0
000477	3190.04 99 Contratação por Tempo Determinado	Seguridade	500	0
000478	3190.11 99 Vencimentos e Vantagens Fixas - Pessoal Civil	Seguridade	500	0
000479	3190.13 99 Obrigações Patronais	Seguridade	500	0
000480	3190.16 99 Outras Despesas Variáveis - Pessoal Civil	Seguridade	500	0
	3191.00 Aplicação Direta Decorrente de Operação entre Órgãos, Fundos e Entidades Integrantes dos Orçamentos		500	0
000481	3191.13 99 Contribuições Patronais (19)(I)	Seguridade	500	0
	3390.00 Aplicações Diretas		4.200	0
000482	3390.04 99 Contratação por Tempo Determinado	Seguridade	500	0
001017	3390.14 99 Diárias - Civil	Seguridade	500	0
000483	3390.30 99 Material de Consumo	Seguridade	1.000	0
000484	3390.36 99 Outros Serviços de Terceiros - Pessoa Física	Seguridade	1.200	0
000485	3390.39 99 Outros Serviços de Terceiros - Pessoa Jurídica	Seguridade	500	0
001018	3390.93 99 Indenizações e Restituições	Seguridade	500	0
	4490.00 Aplicações Diretas		500	0
000487	4490.52 99 Equipamentos e Material Permanente	Seguridade	500	0
10 305 1002	2040 Bloco de Custeio das Ações e Serviços Públicos de Saúde da Vigilância em Saúde		79.320	0
	Objetivo: Manter as atividades ações de Serviços Públicos de Saúde da Vigilância em Saúde			



Prefeitura Municipal de Juru

Secretaria de Planejamento, Orçamento e Finanças

Departamento de Contabilidade - Orçamento-Programa de 2020 - R\$ 1,00

Quadro Detalhado da Despesa Fixada por Unidade Orçamentária, Ações, Fonte de Recurso, Modalidade de Aplicação e Elemento de Despesa - Q.D.D.

Classificação Institucional Funcional Programática				Dotação	%
Fonte de Recurso/Modalidade de Aplicação/Elemento de Despesa			Esfera	Orçamentária	
02.100	Fundo Municipal de Saúde			4.661.240	17
	1214	Transferências Fundo a Fundo de Recursos do SUS provenientes do Governo Federal - Bloco de Custeio d		79.320	0
	3190.00	Aplicações Diretas		73.320	0
000488	3190.04 99	Contratação por Tempo Determinado	Seguridade	500	0
000489	3190.11 99	Vencimentos e Vantagens Fixas - Pessoal Civil	Seguridade	71.320	0
000490	3190.13 99	Obrigações Patronais	Seguridade	500	0
000491	3190.16 99	Outras Despesas Variáveis - Pessoal Civil	Seguridade	500	0
000492	3190.92 99	Despesas de Exercícios Anteriores	Seguridade	500	0
	3191.00	Aplicação Direta Decorrente de Operação entre Órgãos, Fundos e Entidades Integrantes dos Orçamentos		500	0
000494	3191.13 99	Contribuições Patronais (19)(I)	Seguridade	500	0
	3390.00	Aplicações Diretas		5.000	0
000498	3390.04 99	Contratação por Tempo Determinado	Seguridade	500	0
000499	3390.14 99	Diárias - Civil	Seguridade	500	0
000500	3390.30 99	Material de Consumo	Seguridade	1.000	0
000501	3390.31 99	Premiações Culturais, Artísticas, Científicas, Desportivas e Outras (6)(I)	Seguridade	500	0
000504	3390.36 99	Outros Serviços de Terceiros - Pessoa Física	Seguridade	1.000	0
000505	3390.39 99	Outros Serviços de Terceiros - Pessoa Jurídica	Seguridade	500	0
000507	3390.92 99	Despesas de Exercícios Anteriores	Seguridade	500	0
000508	3390.93 99	Indenizações e Restituições	Seguridade	500	0
	4490.00	Aplicações Diretas		500	0
000510	4490.52 99	Equipamentos e Material Permanente	Seguridade	500	0
10 303 1002	2041	Bloco de Custeio das Ações e Serviços Públicos de Saúde da Farmácia Básica		106.000	0
	Objetivo:	Manter as Ações de Serviços Públicos de Saúde da Farmácia Básica do município			
	1211	Receitas de Impostos e de Transferência de Impostos - Saúde		10.000	0
	3190.00	Aplicações Diretas		2.000	0
001025	3190.04 99	Contratação por Tempo Determinado	Seguridade	500	0
001026	3190.11 99	Vencimentos e Vantagens Fixas - Pessoal Civil	Seguridade	500	0
001027	3190.13 99	Obrigações Patronais	Seguridade	500	0
001028	3190.16 99	Outras Despesas Variáveis - Pessoal Civil	Seguridade	500	0
	3191.00	Aplicação Direta Decorrente de Operação entre Órgãos, Fundos e Entidades Integrantes dos Orçamentos		500	0
001029	3191.13 99	Contribuições Patronais (19)(I)	Seguridade	500	0
	3390.00	Aplicações Diretas		7.000	0
001030	3390.30 99	Material de Consumo	Seguridade	5.000	0
001031	3390.32 99	Material, Bem ou Serviço para Distribuição Gratuita	Seguridade	500	0
001032	3390.36 99	Outros Serviços de Terceiros - Pessoa Física	Seguridade	500	0
001033	3390.39 99	Outros Serviços de Terceiros - Pessoa Jurídica	Seguridade	500	0
001034	3390.47 99	Obrigações Tributárias e Contributivas	Seguridade	500	0
	4490.00	Aplicações Diretas		500	0
001035	4490.52 99	Equipamentos e Material Permanente	Seguridade	500	0
	1214	Transferências Fundo a Fundo de Recursos do SUS provenientes do Governo Federal - Bloco de Custeio d		96.000	0
	3190.00	Aplicações Diretas		2.000	0
000512	3190.04 99	Contratação por Tempo Determinado	Seguridade	500	0
000513	3190.11 99	Vencimentos e Vantagens Fixas - Pessoal Civil	Seguridade	500	0
000514	3190.13 99	Obrigações Patronais	Seguridade	500	0
000515	3190.16 99	Outras Despesas Variáveis - Pessoal Civil	Seguridade	500	0
	3191.00	Aplicação Direta Decorrente de Operação entre Órgãos, Fundos e Entidades Integrantes dos Orçamentos		500	0
000517	3191.13 99	Contribuições Patronais (19)(I)	Seguridade	500	0
	3390.00	Aplicações Diretas		93.000	0
000521	3390.30 99	Material de Consumo	Seguridade	61.500	0
000523	3390.32 99	Material, Bem ou Serviço para Distribuição Gratuita	Seguridade	30.000	0
000526	3390.36 99	Outros Serviços de Terceiros - Pessoa Física	Seguridade	500	0



Prefeitura Municipal de Juru

Secretaria de Planejamento, Orçamento e Finanças

Departamento de Contabilidade - Orçamento-Programa de 2020 - R\$ 1,00

Quadro Detalhado da Despesa Fixada por Unidade Orçamentária, Ações, Fonte de Recurso, Modalidade de Aplicação e Elemento de Despesa - Q.D.D.

Classificação Institucional Funcional Programática		Fonte de Recurso/Modalidade de Aplicação/Elemento de Despesa		Esfera	Dotação Orçamentária	%			
02.100	Fundo Municipal de Saúde				4.661.240	17			
000527	3390.39	99	Outros Serviços de Terceiros - Pessoa Jurídica	Seguridade	500	0			
000528	3390.47	99	Obrigações Tributárias e Contributivas	Seguridade	500	0			
	4490.00		Aplicações Diretas		500	0			
000531	4490.52	99	Equipamentos e Material Permanente	Seguridade	500	0			
	Pessoal e Encargos Sociais	Juros e Encargos da Dívida	Outras Despesas Correntes	Investimentos	Inversões Financeiras	Amortização da Dívida	Reserva de Contingência		
Fiscal:							0	0	
Seguridade:	2.835.640		1.512.600	312.500	500			4.661.240	17
Total:	2.835.640		1.512.600	312.500	500			4.661.240	17



Prefeitura Municipal de Juru

Secretaria de Planejamento, Orçamento e Finanças

Departamento de Contabilidade - Orçamento-Programa de 2020 - R\$ 1,00

Quadro Detalhado da Despesa Fixada por Unidade Orçamentária, Ações, Fonte de Recurso, Modalidade de Aplicação e Elemento de Despesa - Q.D.D.

Classificação Institucional Funcional Programática		Fonte de Recurso/Modalidade de Aplicação/Elemento de Despesa		Esfera	Dotação Orçamentária	%
02.110	Secretaria de Ação Social e Assunto da Família				312.500	1
08 244 1003	2042 Manutenção dos Benefícios Eventuais				18.000	0
	Objetivo: Assistir cidadãos e as famílias por meio dos benefícios eventuais da Política de Assistência Social, de caráter suplementar e provisório, em virtude de nascimento, morte, situações de vulnerabilidade temporária e de calamidade pública, assegurados pela Lei Nº 8.742, de 07 de dezembro de 1993, Lei Orgânica de Assistência Social - LOAS, alterada pela Lei Nº 12.435, de 06 de julho de 2011, e integram organicamente as garantias do Sistema Único de Assistência Social - SUAS.					
	1001 Recursos Ordinários				18.000	0
	3390.00 Aplicações Diretas				18.000	0
000541	3390.32 99 Material, Bem ou Serviço para Distribuição Gratuita		Seguridade		15.000	0
000542	3390.48 99 Outros Auxílios Financeiros a Pessoas Físicas		Seguridade		3.000	0
08 244 2002	2043 Manutenção das Atividades da Secretaria de Ação Social e Assunto a Família				193.000	1
	Objetivo: Manter as atividades administrativas da Secretaria Municipal de Assistência Social visando a valorização da família e indivíduos vulnerabilizados pela situação de risco e exclusão social, desenvolvendo ações de promoção social com vistas a erradicação da extrema pobreza.					
	1001 Recursos Ordinários				191.000	1
	3190.00 Aplicações Diretas				132.000	0
000543	3190.04 99 Contratação por Tempo Determinado		Seguridade		500	0
000544	3190.11 99 Vencimentos e Vantagens Fixas - Pessoal Civil		Seguridade		130.000	0
000545	3190.13 99 Obrigações Patronais		Seguridade		500	0
000546	3190.16 99 Outras Despesas Variáveis - Pessoal Civil		Seguridade		500	0
000547	3190.92 99 Despesas de Exercícios Anteriores		Seguridade		500	0
	3191.00 Aplicação Direta Decorrente de Operação entre Órgãos, Fundos e Entidades Integrantes dos Orçamentos				500	0
001093	3191.13 99 Contribuições Patronais (19)(I)		Seguridade		500	0
	3350.00 Transferências a Instituições Privadas sem Fins Lucrativos				1.000	0
000548	3350.41 99 Contribuições		Seguridade		500	0
000549	3350.43 99 Subvenções Sociais		Seguridade		500	0
	3390.00 Aplicações Diretas				54.500	0
000550	3390.04 99 Contratação por Tempo Determinado		Seguridade		500	0
000551	3390.14 99 Diárias - Civil		Seguridade		2.000	0
000552	3390.30 99 Material de Consumo		Seguridade		4.000	0
000553	3390.32 99 Material, Bem ou Serviço para Distribuição Gratuita		Seguridade		500	0
000554	3390.36 99 Outros Serviços de Terceiros - Pessoa Física		Seguridade		20.000	0
000555	3390.39 99 Outros Serviços de Terceiros - Pessoa Jurídica		Seguridade		25.000	0
000911	3390.40 99 Serviços de Tecnologia da Informação e Comunicação		Seguridade		500	0
000556	3390.47 99 Obrigações Tributárias e Contributivas		Seguridade		500	0
000557	3390.48 99 Outros Auxílios Financeiros a Pessoas Físicas		Seguridade		500	0
000558	3390.92 99 Despesas de Exercícios Anteriores		Seguridade		500	0
000559	3390.93 99 Indenizações e Restituições		Seguridade		500	0
	4490.00 Aplicações Diretas				3.000	0
000561	4490.51 99 Obras e Instalações		Seguridade		500	0
000562	4490.52 99 Equipamentos e Material Permanente		Seguridade		2.000	0
000914	4490.61 99 Aquisição de Imóveis		Seguridade		500	0
	1312 Transferências de Convênios - Assistência Social				2.000	0
	3390.00 Aplicações Diretas				2.000	0
000560	3390.93 99 Indenizações e Restituições		Seguridade		2.000	0
08 243 1003	2044 Manutenção das Atividades do Conselho Tutelar da Criança e do Adolescente				90.000	0
	Objetivo: Zelar pelos direitos das crianças e dos adolescentes no âmbito do município					
	1001 Recursos Ordinários				90.000	0
	3190.00 Aplicações Diretas				83.000	0
000564	3190.04 99 Contratação por Tempo Determinado		Seguridade		500	0
000565	3190.11 99 Vencimentos e Vantagens Fixas - Pessoal Civil		Seguridade		82.000	0
	Obrigações Patronais					0



Prefeitura Municipal de Juru

Secretaria de Planejamento, Orçamento e Finanças

Departamento de Contabilidade - Orçamento-Programa de 2020 - R\$ 1,00

Quadro Detalhado da Despesa Fixada por Unidade Orçamentária, Ações, Fonte de Recurso, Modalidade de Aplicação e Elemento de Despesa - Q.D.D.

Classificação Institucional Funcional Programática		Esfera	Dotação Orçamentária	%
Fonte de Recurso/Modalidade de Aplicação/Elemento de Despesa				
02.110	Secretaria de Ação Social e Assunto da Família		312.500	1
000566	3190.13 99	Seguridade	500	
	3390.00 Aplicações Diretas		7.000	0
000567	3390.14 99 Diárias - Civil	Seguridade	500	0
000568	3390.30 99 Material de Consumo	Seguridade	3.000	0
000569	3390.33 99 Passagens e Despesas com Locomoção	Seguridade	500	0
000570	3390.36 99 Outros Serviços de Terceiros - Pessoa Física	Seguridade	1.500	0
000571	3390.39 99 Outros Serviços de Terceiros - Pessoa Jurídica	Seguridade	1.000	0
000572	3390.93 99 Indenizações e Restituições	Seguridade	500	0
08 244 1003	2045 Manutenção das Atividades dos Conselhos afins a Política de Assistência Social		5.500	0
	Objetivo: Manter os conselhos afins a política de Assistência Social existentes: Conselho Municipal dos Direitos da Criança - CMDCA, Conselho Municipal da Pessoa idosa - CMPI, Conselho Municipal da Pessoa com Deficiência - CMDPD, Conselho Municipal da Mulher - CMM, entre outros.			
	1001 Recursos Ordinários		5.500	0
	3190.00 Aplicações Diretas		3.000	0
000573	3190.04 99 Contratação por Tempo Determinado	Seguridade	1.000	0
000574	3190.11 99 Vencimentos e Vantagens Fixas - Pessoal Civil	Seguridade	1.000	0
000575	3190.13 99 Obrigações Patronais	Seguridade	500	0
000576	3190.16 99 Outras Despesas Variáveis - Pessoal Civil	Seguridade	500	0
	3390.00 Aplicações Diretas		2.500	0
000577	3390.14 99 Diárias - Civil	Seguridade	500	0
000578	3390.30 99 Material de Consumo	Seguridade	500	0
000579	3390.33 99 Passagens e Despesas com Locomoção	Seguridade	500	0
000580	3390.36 99 Outros Serviços de Terceiros - Pessoa Física	Seguridade	500	0
000581	3390.39 99 Outros Serviços de Terceiros - Pessoa Jurídica	Seguridade	500	0
08 243 1003	2047 Manutenção do Fundo Municipal dos Direitos da Criança e do Adolescente - FMDCA		3.000	0
	Objetivo: Manter as atividades do Fundo Municipal dos Direitos da Criança e Adolescente			
	1001 Recursos Ordinários		3.000	0
	3390.00 Aplicações Diretas		3.000	0
000586	3390.30 99 Material de Consumo	Seguridade	500	0
000587	3390.32 99 Material, Bem ou Serviço para Distribuição Gratuita	Seguridade	500	0
000588	3390.33 99 Passagens e Despesas com Locomoção	Seguridade	500	0
000589	3390.36 99 Outros Serviços de Terceiros - Pessoa Física	Seguridade	500	0
000590	3390.39 99 Outros Serviços de Terceiros - Pessoa Jurídica	Seguridade	500	0
000591	3390.93 99 Indenizações e Restituições	Seguridade	500	0
08 241 1003	2048 Manutenção do Fundo Municipal da Pessoa Idosa - FMPI		3.000	0
	Objetivo: Manter as atividades do Fundo Municipal da Pessoa Idosa			
	1001 Recursos Ordinários		3.000	0
	3390.00 Aplicações Diretas		3.000	0
000592	3390.30 99 Material de Consumo	Seguridade	500	0
000593	3390.32 99 Material, Bem ou Serviço para Distribuição Gratuita	Seguridade	500	0
000594	3390.33 99 Passagens e Despesas com Locomoção	Seguridade	500	0
000595	3390.36 99 Outros Serviços de Terceiros - Pessoa Física	Seguridade	500	0
000596	3390.39 99 Outros Serviços de Terceiros - Pessoa Jurídica	Seguridade	500	0
000597	3390.93 99 Indenizações e Restituições	Seguridade	500	0
	Pessoal e Juros e Outras Encargos Encargos Despesas Inversões Amortização Reserva Sociais da Dívida Correntes Investimentos Financeiras da Dívida de Contigência			
Fiscal:				0
Seguridade:	218.500	91.000	3.000	312.500
Total:	218.500	91.000	3.000	312.500



Prefeitura Municipal de Juru

Secretaria de Planejamento, Orçamento e Finanças

Departamento de Contabilidade - Orçamento-Programa de 2020 - R\$ 1,00

Quadro Detalhado da Despesa Fixada por Unidade Orçamentária, Ações, Fonte de Recurso, Modalidade de Aplicação e Elemento de Despesa - Q.D.D.

Classificação Institucional Funcional Programática		Esfera	Dotação Orçamentária	%
Fonte de Recurso/Modalidade de Aplicação/Elemento de Despesa				
02.120	Fundo Municipal de Assistência Social		858.000	3
08 244 1003 1014	Estruturação da Rede de Serviços Socioassistenciais de Proteção Social Básica e Especial - CRAS, CREAS e Afins		150.000	1
	Objetivo: Estruturar a rede de serviços da proteção social básica e especial, por meio da construção de equipamentos públicos; ampliação, reforma e melhorias da infraestrutura de unidades públicas estaduais, seguindo as normativas do SUAS e legislação complementar, podendo ainda adquirir equipamentos, modernização tecnológica, dentre outros, tendo em vista a necessidade de aprimorar o atendimento nas unidades de proteção social básica e especial reordenando-as de modo a se adequarem aos parâmetros exigidos pelas normativas legais específicas.			
	1001 Recursos Ordinários		10.000	0
	4490.00 Aplicações Diretas		10.000	0
000598 4490.51 99	Obras e Instalações	Seguridade	5.000	0
000601 4490.52 99	Equipamentos e Material Permanente	Seguridade	5.000	0
	1311 Transferência de Recursos do Fundo Nacional de Assistência Social - FNAS		60.000	0
	4490.00 Aplicações Diretas		60.000	0
000599 4490.51 99	Obras e Instalações	Seguridade	50.000	0
000602 4490.52 99	Equipamentos e Material Permanente	Seguridade	10.000	0
	1312 Transferências de Convênios - Assistência Social		80.000	0
	4490.00 Aplicações Diretas		80.000	0
000600 4490.51 99	Obras e Instalações	Seguridade	50.000	0
000603 4490.52 99	Equipamentos e Material Permanente	Seguridade	30.000	0
08 306 1003 1015	Implantar e Manter Programas e Projetos de Segurança Alimentar e Nutricional		102.000	0
	Objetivo: Implantar e manter programas e projetos de Segurança Alimentar e Nutricional visando fornecer refeição nutritiva e saudável por meio do conhecimento de boas práticas de fabricação e manipulação dos alimentos além de promover junto ao agricultor familiar capacitação e condições de comercialização dos seus produtos junto ao consumidor, criando por exemplo a Casa da Sopa com vistas ao reforço alimentar das famílias em insegurança alimentar.			
	1001 Recursos Ordinários		6.000	0
	3390.00 Aplicações Diretas		3.500	0
000604 3390.30 99	Material de Consumo	Seguridade	1.000	0
000608 3390.36 99	Outros Serviços de Terceiros - Pessoa Física	Seguridade	500	0
000611 3390.39 99	Outros Serviços de Terceiros - Pessoa Jurídica	Seguridade	2.000	0
	4490.00 Aplicações Diretas		2.500	0
000614 4490.51 99	Obras e Instalações	Seguridade	1.000	0
000617 4490.52 99	Equipamentos e Material Permanente	Seguridade	1.500	0
	1311 Transferência de Recursos do Fundo Nacional de Assistência Social - FNAS		8.000	0
	3390.00 Aplicações Diretas		4.500	0
000605 3390.30 99	Material de Consumo	Seguridade	1.500	0
000609 3390.36 99	Outros Serviços de Terceiros - Pessoa Física	Seguridade	2.000	0
000612 3390.39 99	Outros Serviços de Terceiros - Pessoa Jurídica	Seguridade	1.000	0
	4490.00 Aplicações Diretas		3.500	0
000615 4490.51 99	Obras e Instalações	Seguridade	2.000	0
000618 4490.52 99	Equipamentos e Material Permanente	Seguridade	1.500	0
	1312 Transferências de Convênios - Assistência Social		88.000	0
	3390.00 Aplicações Diretas		18.000	0
000606 3390.30 99	Material de Consumo	Seguridade	10.000	0
000607 3390.32 99	Material, Bem ou Serviço para Distribuição Gratuita	Seguridade	2.000	0
000610 3390.36 99	Outros Serviços de Terceiros - Pessoa Física	Seguridade	3.000	0
000613 3390.39 99	Outros Serviços de Terceiros - Pessoa Jurídica	Seguridade	3.000	0
	4490.00 Aplicações Diretas		70.000	0
000616 4490.51 99	Obras e Instalações	Seguridade	50.000	0
000619 4490.52 99	Equipamentos e Material Permanente	Seguridade	20.000	0
08 244 1003 2049	FMAS - Cofinanciamento Municipal dos Serviços, Programas e Projetos do SUAS		56.500	0
	Objetivo: Manter as atividades socioassistenciais dos serviços, programas e projetos do SUAS.			

**Prefeitura Municipal de Juru**

Secretaria de Planejamento, Orçamento e Finanças

Departamento de Contabilidade - Orçamento-Programa de 2020 - R\$ 1,00

Quadro Detalhado da Despesa Fixada por Unidade Orçamentária, Ações, Fonte de Recurso, Modalidade de Aplicação e Elemento de Despesa - Q.D.D.

299

Classificação Institucional Funcional Programática		Esfera	Dotação Orçamentária	%
Fonte de Recurso/Modalidade de Aplicação/Elemento de Despesa				
02.120	Fundo Municipal de Assistência Social		858.000	3
1001	Recursos Ordinários		56.500	0
3190.00	Aplicações Diretas		2.500	0
000620	3190.04 99 Contratação por Tempo Determinado	Seguridade	500	0
000621	3190.11 99 Vencimentos e Vantagens Fixas - Pessoal Civil	Seguridade	500	0
000622	3190.13 99 Obrigações Patronais	Seguridade	500	0
000623	3190.16 99 Outras Despesas Variáveis - Pessoal Civil	Seguridade	500	0
000624	3190.92 99 Despesas de Exercícios Anteriores	Seguridade	500	0
3350.00	Transferências a Instituições Privadas sem Fins Lucrativos		1.000	0
000625	3350.41 99 Contribuições	Seguridade	500	0
000626	3350.47 99 Obrigações Tributárias e Contributivas (5)(I)	Seguridade	500	0
3390.00	Aplicações Diretas		48.000	0
000627	3390.04 99 Contratação por Tempo Determinado	Seguridade	500	0
000628	3390.14 99 Diárias - Civil	Seguridade	500	0
000629	3390.30 99 Material de Consumo	Seguridade	18.000	0
000630	3390.32 99 Material, Bem ou Serviço para Distribuição Gratuita	Seguridade	500	0
000631	3390.33 99 Passagens e Despesas com Locomoção	Seguridade	500	0
000632	3390.35 99 Serviços de Consultoria	Seguridade	2.500	0
000633	3390.36 99 Outros Serviços de Terceiros - Pessoa Física	Seguridade	15.000	0
000634	3390.39 99 Outros Serviços de Terceiros - Pessoa Jurídica	Seguridade	8.000	0
000917	3390.40 99 Serviços de Tecnologia da Informação e Comunicação	Seguridade	500	0
000635	3390.47 99 Obrigações Tributárias e Contributivas	Seguridade	500	0
000636	3390.48 99 Outros Auxílios Financeiros a Pessoas Físicas	Seguridade	500	0
000637	3390.92 99 Despesas de Exercícios Anteriores	Seguridade	500	0
000638	3390.93 99 Indenizações e Restituições	Seguridade	500	0
4490.00	Aplicações Diretas		5.000	0
000639	4490.52 99 Equipamentos e Material Permanente	Seguridade	4.000	0
000920	4490.61 99 Aquisição de Imóveis	Seguridade	500	0
000640	4490.92 99 Despesas de Exercícios Anteriores	Seguridade	500	0
08 244 1003 2050	Bloco de Financiamento da Gestão do Programa Bolsa Família e Cadastro Único		64.500	0
	Objetivo: Incentivar as ações de aprimoramento da qualidade da Gestão Descentralizada do Programa Bolsa Família e do Cadastro Único - IGD PBF em âmbito local, contribuindo para que o município execute as ações que estão sob sua responsabilidade, além do desenvolvimento de projetos de Inclusão Produtiva.			
1311	Transferência de Recursos do Fundo Nacional de Assistência Social - FNAS		64.500	0
3190.00	Aplicações Diretas		2.000	0
000641	3190.04 99 Contratação por Tempo Determinado	Seguridade	500	0
000642	3190.11 99 Vencimentos e Vantagens Fixas - Pessoal Civil	Seguridade	500	0
000643	3190.13 99 Obrigações Patronais	Seguridade	500	0
000644	3190.16 99 Outras Despesas Variáveis - Pessoal Civil	Seguridade	500	0
3390.00	Aplicações Diretas		57.500	0
000645	3390.14 99 Diárias - Civil	Seguridade	1.000	0
000646	3390.30 99 Material de Consumo	Seguridade	21.000	0
000647	3390.33 99 Passagens e Despesas com Locomoção	Seguridade	500	0
000648	3390.35 99 Serviços de Consultoria	Seguridade	500	0
000649	3390.36 99 Outros Serviços de Terceiros - Pessoa Física	Seguridade	22.000	0
000650	3390.39 99 Outros Serviços de Terceiros - Pessoa Jurídica	Seguridade	12.000	0
000445	3390.40 99 Serviços de Tecnologia da Informação e Comunicação	Seguridade	500	0
4490.00	Aplicações Diretas		5.000	0
000651	4490.52 99 Equipamentos e Material Permanente	Seguridade	5.000	0
08 244 1003 2051	Programa Primeira Infância no SUAS - Programa Criança Feliz		90.000	0
	Objetivo: Promover o desenvolvimento integral das crianças na primeira infância, considerando sua família e seu contexto de vida; bem como promover o desenvolvimento humano a partir do apoio e do acompanhamento do desenvolvimento infantil integral na primeira infância; apoiar a gestante e a			



Prefeitura Municipal de Juru

Secretaria de Planejamento, Orçamento e Finanças

Departamento de Contabilidade - Orçamento-Programa de 2020 - R\$ 1,00

Quadro Detalhado da Despesa Fixada por Unidade Orçamentária, Ações, Fonte de Recurso, Modalidade de Aplicação e Elemento de Despesa - Q.D.D.

Classificação Institucional Funcional Programática				Dotação	%
Fonte de Recurso/Modalidade de Aplicação/Elemento de Despesa			Esfera	Orçamentária	
02.120	Fundo Municipal de Assistência Social			858.000	3
	família na preparação para o nascimento e nos cuidados perinatais; colaborar no exercício da parentalidade, fortalecendo os vínculos e o papel das famílias para o desempenho da função de cuidado, proteção e educação de crianças na faixa etária de até seis anos de idade; mediar o acesso da gestante, de crianças na primeira infância e de suas famílias a políticas e serviços públicos de que necessitem.				
	1311 Transferência de Recursos do Fundo Nacional de Assistência Social - FNAS			90.000	0
	3190.00 Aplicações Diretas			4.000	0
000652	3190.04 99 Contratação por Tempo Determinado		Seguridade	1.500	0
001098	3190.11 99 Vencimentos e Vantagens Fixas - Pessoal Civil		Seguridade	1.500	0
000653	3190.13 99 Obrigações Patronais		Seguridade	1.000	0
	3191.00 Aplicação Direta Decorrente de Operação entre Órgãos, Fundos e Entidades Integrantes dos Orçamentos			1.000	0
001099	3191.13 99 Contribuições Patronais (19)(I)		Seguridade	1.000	0
	3390.00 Aplicações Diretas			84.500	0
000654	3390.14 99 Diárias - Civil		Seguridade	500	0
000655	3390.30 99 Material de Consumo		Seguridade	20.000	0
000656	3390.33 99 Passagens e Despesas com Locomoção		Seguridade	500	0
000657	3390.36 99 Outros Serviços de Terceiros - Pessoa Física		Seguridade	44.500	0
000658	3390.39 99 Outros Serviços de Terceiros - Pessoa Jurídica		Seguridade	18.000	0
000446	3390.40 99 Serviços de Tecnologia da Informação e Comunicação		Seguridade	500	0
000659	3390.93 99 Indenizações e Restituições		Seguridade	500	0
	4490.00 Aplicações Diretas			500	0
000451	4490.52 99 Equipamentos e Material Permanente		Seguridade	500	0
08 244 1003 2052	Bloco da Proteção Social Básica			240.000	1
	Objetivo: Contribuir para a prevenção das situações de risco por meio do desenvolvimento de potencialidades e aquisições, e o fortalecimento de vínculos familiares e comunitários, voltados à população que vive em situação de vulnerabilidade social decorrente da pobreza, privação (ausência de renda, precário ou nulo acesso aos serviços públicos, dentre outros) e, ou, fragilização de vínculos afetivos ? relacionais e de pertencimento social, bem como a manutenção dos serviços ofertados ou referenciados pelos Centros de Referência da Assistência Social - CRAS, considerando a rede existente, entre eles o PAIF, o SCFV para todos os ciclos da vida e o serviço no domicílio para as pessoas com deficiência e idosas.				
	1311 Transferência de Recursos do Fundo Nacional de Assistência Social - FNAS			240.000	1
	3190.00 Aplicações Diretas			12.000	0
000660	3190.04 99 Contratação por Tempo Determinado		Seguridade	5.000	0
000661	3190.11 99 Vencimentos e Vantagens Fixas - Pessoal Civil		Seguridade	5.000	0
000662	3190.13 99 Obrigações Patronais		Seguridade	1.000	0
000663	3190.16 99 Outras Despesas Variáveis - Pessoal Civil		Seguridade	500	0
000664	3190.92 99 Despesas de Exercícios Anteriores		Seguridade	500	0
	3191.00 Aplicação Direta Decorrente de Operação entre Órgãos, Fundos e Entidades Integrantes dos Orçamentos			1.000	0
001094	3191.13 99 Contribuições Patronais (19)(I)		Seguridade	1.000	0
	3390.00 Aplicações Diretas			224.500	1
000665	3390.14 99 Diárias - Civil		Seguridade	1.500	0
000666	3390.30 99 Material de Consumo		Seguridade	90.000	0
000667	3390.32 99 Material, Bem ou Serviço para Distribuição Gratuita		Seguridade	500	0
000668	3390.35 99 Serviços de Consultoria		Seguridade	500	0
000669	3390.36 99 Outros Serviços de Terceiros - Pessoa Física		Seguridade	100.000	0
000670	3390.39 99 Outros Serviços de Terceiros - Pessoa Jurídica		Seguridade	30.000	0
000447	3390.40 99 Serviços de Tecnologia da Informação e Comunicação		Seguridade	500	0
000671	3390.47 99 Obrigações Tributárias e Contributivas		Seguridade	500	0
000672	3390.92 99 Despesas de Exercícios Anteriores		Seguridade	500	0
000673	3390.93 99 Indenizações e Restituições		Seguridade	500	0
	4490.00 Aplicações Diretas			2.500	0
000674	4490.52 99 Equipamentos e Material Permanente		Seguridade	2.500	0



Prefeitura Municipal de Juru

Secretaria de Planejamento, Orçamento e Finanças

Departamento de Contabilidade - Orçamento-Programa de 2020 - R\$ 1,00

Quadro Detalhado da Despesa Fixada por Unidade Orçamentária, Ações, Fonte de Recurso, Modalidade de Aplicação e Elemento de Despesa - Q.D.D.

Classificação Institucional Funcional Programática				Dotação	
Fonte de Recurso/Modalidade de Aplicação/Elemento de Despesa			Esfera	Orçamentária	%
02.120	Fundo Municipal de Assistência Social			858.000	3
08 244 1003 2053	Manutenção de Outros Programas, Projetos, Benefícios e Serviços Socioassistenciais do FNAS			21.500	0
Objetivo: Atender outros programas, projetos, benefícios e serviços socioassistenciais proporcionando recursos e meios para financiamento das ações da política Pública de Assistência Social.					
	1311	Transferência de Recursos do Fundo Nacional de Assistência Social - FNAS		21.500	0
	3190.00	Aplicações Diretas		2.500	0
000675	3190.04	99 Contratação por Tempo Determinado	Seguridade	500	0
000676	3190.11	99 Vencimentos e Vantagens Fixas - Pessoal Civil	Seguridade	500	0
000677	3190.13	99 Obrigações Patronais	Seguridade	500	0
000678	3190.16	99 Outras Despesas Variáveis - Pessoal Civil	Seguridade	500	0
000679	3190.92	99 Despesas de Exercícios Anteriores	Seguridade	500	0
	3191.00	Aplicação Direta Decorrente de Operação entre Órgãos, Fundos e Entidades Integrantes dos Orçamentos		500	0
001101	3191.13	99 Contribuições Patronais (19)(I)	Seguridade	500	0
	3350.00	Transferências a Instituições Privadas sem Fins Lucrativos		1.000	0
000680	3350.41	99 Contribuições	Seguridade	500	0
000681	3350.43	99 Subvenções Sociais	Seguridade	500	0
	3390.00	Aplicações Diretas		15.500	0
000682	3390.04	99 Contratação por Tempo Determinado	Seguridade	500	0
000683	3390.14	99 Diárias - Civil	Seguridade	500	0
000684	3390.30	99 Material de Consumo	Seguridade	1.000	0
000685	3390.32	99 Material, Bem ou Serviço para Distribuição Gratuita	Seguridade	3.000	0
000686	3390.33	99 Passagens e Despesas com Locomoção	Seguridade	500	0
000687	3390.35	99 Serviços de Consultoria	Seguridade	500	0
000688	3390.36	99 Outros Serviços de Terceiros - Pessoa Física	Seguridade	1.500	0
000689	3390.39	99 Outros Serviços de Terceiros - Pessoa Jurídica	Seguridade	3.500	0
000942	3390.40	99 Serviços de Tecnologia da Informação e Comunicação	Seguridade	2.500	0
000690	3390.47	99 Obrigações Tributárias e Contributivas	Seguridade	500	0
000691	3390.48	99 Outros Auxílios Financeiros a Pessoas Físicas	Seguridade	500	0
000692	3390.92	99 Despesas de Exercícios Anteriores	Seguridade	500	0
000693	3390.93	99 Indenizações e Restituições	Seguridade	500	0
	4490.00	Aplicações Diretas		2.000	0
000694	4490.51	99 Obras e Instalações	Seguridade	500	0
000695	4490.52	99 Equipamentos e Material Permanente	Seguridade	500	0
000945	4490.61	99 Aquisição de Imóveis	Seguridade	500	0
000696	4490.92	99 Despesas de Exercícios Anteriores	Seguridade	500	0
08 244 1003 2054	Bloco de Financiamento da Gestão Descentralizada do Suas - IGD SUAS			5.000	0
Objetivo: Avaliar a qualidade da gestão descentralizada dos serviços, programas, projetos e benefícios socioassistenciais, bem como da articulação intersetorial no âmbito municipal, possibilitando a vigilância social, a organização do SUAS, a capacitação permanente de Trabalhadores, o monitoramento e a avaliação, entre outros com vistas a produção de dados para que a Política Pública de Assistência Social seja efetivada e a qualidade de gestão.					
	1311	Transferência de Recursos do Fundo Nacional de Assistência Social - FNAS		5.000	0
	3390.00	Aplicações Diretas		4.500	0
000697	3390.14	99 Diárias - Civil	Seguridade	1.000	0
000698	3390.30	99 Material de Consumo	Seguridade	500	0
000699	3390.33	99 Passagens e Despesas com Locomoção	Seguridade	500	0
000700	3390.35	99 Serviços de Consultoria	Seguridade	500	0
000701	3390.36	99 Outros Serviços de Terceiros - Pessoa Física	Seguridade	500	0
000702	3390.39	99 Outros Serviços de Terceiros - Pessoa Jurídica	Seguridade	1.000	0
000448	3390.40	99 Serviços de Tecnologia da Informação e Comunicação	Seguridade	500	0
	4490.00	Aplicações Diretas		500	0
000703	4490.52	99 Equipamentos e Material Permanente	Seguridade	500	0



Prefeitura Municipal de Juru

Secretaria de Planejamento, Orçamento e Finanças

Departamento de Contabilidade - Orçamento-Programa de 2020 - R\$ 1,00

Quadro Detalhado da Despesa Fixada por Unidade Orçamentária, Ações, Fonte de Recurso, Modalidade de Aplicação e Elemento de Despesa - Q.D.D.

Classificação Institucional Funcional Programática				Dotação	%
Fonte de Recurso/Modalidade de Aplicação/Elemento de Despesa			Esfera	Orçamentária	
02.120	Fundo Municipal de Assistência Social			858.000	3
08 244 1003 2055	Fortalecimento do Controle Social - Manutenção do Conselho Municipal de Assistência Social/CMAS - IGD SUAS e IGD PBF			3.500	0
	Objetivo: Fortalecer o Controle Social e incentivar a participação da sociedade, proporcionando ao CMAS condições de gestão com vistas ao exercício do controle social da Política Municipal de Assistência Social e no desempenho das funções de normatizar, disciplinar, acompanhar, avaliar e fiscalizar a qualidade dos serviços prestados pela rede socioassistencial, bem como a realização da Conferência Municipal de Assistência Social e Capacitação para Conselheiros de Assistência Social.				
	1311 Transferência de Recursos do Fundo Nacional de Assistência Social - FNAS			3.500	0
	3390.00 Aplicações Diretas			3.000	0
000704	3390.14 99 Diárias - Civil		Seguridade	500	0
000705	3390.30 99 Material de Consumo		Seguridade	500	0
000706	3390.33 99 Passagens e Despesas com Locomoção		Seguridade	500	0
000707	3390.35 99 Serviços de Consultoria		Seguridade	500	0
000708	3390.36 99 Outros Serviços de Terceiros - Pessoa Física		Seguridade	500	0
000709	3390.39 99 Outros Serviços de Terceiros - Pessoa Jurídica		Seguridade	500	0
	4490.00 Aplicações Diretas			500	0
000710	4490.52 99 Equipamentos e Material Permanente		Seguridade	500	0
08 244 1003 2056	FEAS - Cofinanciamento Estadual dos Serviços Socioassistenciais do SUAS - Proteção Social Básica e Especial, Respectivamente Ofertados ou Referenciados ao CRAS, CREAS e Benefícios Eventuais			38.000	0
	Objetivo: Manter as atividades dos serviços socioassistenciais do SUAS - Proteção Social Básica e Especial ofertados ou referenciados ao CRAS, CREAS e dos Benefícios Eventuais que visa assistir cidadãos e as famílias por meio dos benefícios eventuais da Política de Assistência Social, de caráter suplementar e provisório, em virtude de nascimento, morte, situações de vulnerabilidade temporária e de calamidade pública, assegurados pela Lei Nº 8.742, de 07 de dezembro de 1993, Lei Orgânica de Assistência Social - LOAS, alterada pela Lei Nº 12.435, de 06 de julho de 2011, e integram organicamente as garantias do Sistema Único de Assistência Social - SUAS.				
	1311 Transferência de Recursos do Fundo Nacional de Assistência Social - FNAS			38.000	0
	3390.00 Aplicações Diretas			35.500	0
000711	3390.30 99 Material de Consumo		Seguridade	10.000	0
000712	3390.32 99 Material, Bem ou Serviço para Distribuição Gratuita		Seguridade	3.000	0
000713	3390.35 99 Serviços de Consultoria		Seguridade	500	0
000714	3390.36 99 Outros Serviços de Terceiros - Pessoa Física		Seguridade	10.000	0
000715	3390.39 99 Outros Serviços de Terceiros - Pessoa Jurídica		Seguridade	8.000	0
000716	3390.48 99 Outros Auxílios Financeiros a Pessoas Físicas		Seguridade	4.000	0
	4490.00 Aplicações Diretas			2.500	0
000717	4490.52 99 Equipamentos e Material Permanente		Seguridade	2.500	0
08 244 1003 2057	Bloco da Proteção Social Especial de Média e Alta Complexidade			78.000	0
	Objetivo: Ofertar proteção social integral de média e ou de alta complexidade a indivíduos e famílias em situação de risco pessoal e social, com direitos violados, que tenham ou não vínculos familiares e comunitários rompidas ou extremamente fragilizados por meio de serviços de acompanhamento especializado ofertados pelos Centros de Referência Especializados da assistência Social - CREAS, considerando a rede existente em 2018, entre eles o PAEFI, MSE (Medida Sócio Educativa), Abordagem Social, entre outros; bem como por meio de serviços que garantam o acolhimento institucional com privacidade, o fortalecimento dos vínculos familiares e/ou comunitário e o desenvolvimento da autonomia das pessoas atendidas.				
	1311 Transferência de Recursos do Fundo Nacional de Assistência Social - FNAS			78.000	0
	3190.00 Aplicações Diretas			3.000	0
000718	3190.04 99 Contratação por Tempo Determinado		Seguridade	1.000	0
000719	3190.11 99 Vencimentos e Vantagens Fixas - Pessoal Civil		Seguridade	1.000	0
000720	3190.13 99 Obrigações Patronais		Seguridade	500	0
000721	3190.16 99 Outras Despesas Variáveis - Pessoal Civil		Seguridade	500	0
	3191.00 Aplicação Direta Decorrente de Operação entre Órgãos, Fundos e Entidades Integrantes dos Orçamentos			500	0
001096	3191.13 99 Contribuições Patronais (19)(I)		Seguridade	500	0



Prefeitura Municipal de Juru

Secretaria de Planejamento, Orçamento e Finanças

Departamento de Contabilidade - Orçamento-Programa de 2020 - R\$ 1,00

Quadro Detalhado da Despesa Fixada por Unidade Orçamentária, Ações, Fonte de Recurso, Modalidade de Aplicação e Elemento de Despesa - Q.D.D.

Classificação Institucional Funcional Programática		Esfera	Dotação Orçamentária	%				
Fonte de Recurso/Modalidade de Aplicação/Elemento de Despesa								
02.120	Fundo Municipal de Assistência Social		858.000	3				
3390.00	Aplicações Diretas		62.500	0				
000722	3390.14 99 Diárias - Civil	Seguridade	500	0				
000723	3390.30 99 Material de Consumo	Seguridade	22.500	0				
000724	3390.33 99 Passagens e Despesas com Locomoção	Seguridade	500	0				
000725	3390.35 99 Serviços de Consultoria	Seguridade	3.500	0				
000726	3390.36 99 Outros Serviços de Terceiros - Pessoa Física	Seguridade	20.000	0				
000727	3390.39 99 Outros Serviços de Terceiros - Pessoa Jurídica	Seguridade	12.000	0				
000449	3390.40 99 Serviços de Tecnologia da Informação e Comunicação	Seguridade	2.500	0				
000728	3390.47 99 Obrigações Tributárias e Contributivas	Seguridade	500	0				
000729	3390.92 99 Despesas de Exercícios Anteriores	Seguridade	500	0				
4490.00	Aplicações Diretas		12.000	0				
000730	4490.52 99 Equipamentos e Material Permanente	Seguridade	12.000	0				
08 244 1003 2069	Manutenção da Vigilância Socioassistencial		9.000	0				
Objetivo: A Vigilância Socioassistencial deve apoiar atividades de planejamento, organização e execução de ações desenvolvidas pela gestão e pelos serviços, produzindo, sistematizando e analisando informações territorializadas: sobre as situações de vulnerabilidade e risco que incidem sobre famílias e indivíduos; sobre os padrões de oferta dos serviços e benefícios socioassistenciais, considerando questões afetas ao padrão de financiamento, ao tipo, volume, localização e qualidade das ofertas e das respectivas condições de acesso.								
1001	Recursos Ordinários		5.500	0				
3190.00	Aplicações Diretas		2.000	0				
000923	3190.04 99 Contratação por Tempo Determinado	Seguridade	500	0				
000924	3190.11 99 Vencimentos e Vantagens Fixas - Pessoal Civil	Seguridade	500	0				
000925	3190.13 99 Obrigações Patronais	Seguridade	500	0				
000926	3190.16 99 Outras Despesas Variáveis - Pessoal Civil	Seguridade	500	0				
3390.00	Aplicações Diretas		3.000	0				
000927	3390.14 99 Diárias - Civil	Seguridade	500	0				
000929	3390.30 99 Material de Consumo	Seguridade	500	0				
000931	3390.36 99 Outros Serviços de Terceiros - Pessoa Física	Seguridade	500	0				
000933	3390.39 99 Outros Serviços de Terceiros - Pessoa Jurídica	Seguridade	500	0				
000935	3390.47 99 Obrigações Tributárias e Contributivas	Seguridade	500	0				
000937	3390.93 99 Indenizações e Restituições	Seguridade	500	0				
4490.00	Aplicações Diretas		500	0				
000939	4490.52 99 Equipamentos e Material Permanente	Seguridade	500	0				
1311	Transferência de Recursos do Fundo Nacional de Assistência Social - FNAS		3.500	0				
3390.00	Aplicações Diretas		3.000	0				
000928	3390.14 99 Diárias - Civil	Seguridade	500	0				
000930	3390.30 99 Material de Consumo	Seguridade	500	0				
000932	3390.36 99 Outros Serviços de Terceiros - Pessoa Física	Seguridade	500	0				
000934	3390.39 99 Outros Serviços de Terceiros - Pessoa Jurídica	Seguridade	500	0				
000936	3390.47 99 Obrigações Tributárias e Contributivas	Seguridade	500	0				
000938	3390.93 99 Indenizações e Restituições	Seguridade	500	0				
4490.00	Aplicações Diretas		500	0				
000940	4490.52 99 Equipamentos e Material Permanente	Seguridade	500	0				
	Pessoal e Encargos Sociais	Juros e Encargos da Dívida	Outras Despesas Correntes	Investimentos	Inversões Financeiras	Amortização da Dívida	Reserva de Contingência	
Fiscal:								0
Seguridade:	31.000		569.500	257.500				858.000
Total:	31.000		569.500	257.500				858.000



Prefeitura Municipal de Juru

Secretaria de Planejamento, Orçamento e Finanças

Departamento de Contabilidade - Orçamento-Programa de 2020 - R\$ 1,00

Quadro Detalhado da Despesa Fixada por Unidade Orçamentária, Ações, Fonte de Recurso, Modalidade de Aplicação e Elemento de Despesa - Q.D.D.

Classificação Institucional Funcional Programática				Dotação	
Fonte de Recurso/Modalidade de Aplicação/Elemento de Despesa			Esfera	Orçamentária	%
02.130	Secretaria de Infraestrutura			3.062.122	11
15 451 1004	1016 Implantação, Ampliação ou Melhoria de Obras de infraestrutura Urbana			303.000	1
	Objetivo: Construção de pavimentação (asfáltica ou paralelepípedo) da rua do cemitério, povoado Cachoeira dos Costas e em outras localidades, substituição de canteiros, lombadas, construção de praças, parques e jardins com área de lazer, reforma de mercado público, bem como drenagem de pontos críticos em diversas ruas deste município, conforme demanda do orçamento participativo.				
	1001 Recursos Ordinários			3.000	0
	4490.00 Aplicações Diretas			3.000	0
000731	4490.51 99 Obras e Instalações		Fiscal	3.000	0
	1510 Outras Transferências de Convênios ou Contratos de Repasse da União			300.000	1
	4490.00 Aplicações Diretas			300.000	1
000732	4490.51 99 Obras e Instalações		Fiscal	300.000	1
26 782 1004	1017 Construção de Passagens Molhadas e Mataburros			303.000	1
	Objetivo: Construir e recuperar passagens molhadas e mataburros na comunidade Rosilho e em várias localidades do município, facilitando o acesso dos mesmos para outras localidades vizinhas, principalmente no período das chuvas demanda do orçamento participativo, conforme demanda de orçamento participativo.				
	1001 Recursos Ordinários			3.000	0
	4490.00 Aplicações Diretas			3.000	0
000733	4490.51 99 Obras e Instalações		Fiscal	3.000	0
	1510 Outras Transferências de Convênios ou Contratos de Repasse da União			300.000	1
	4490.00 Aplicações Diretas			300.000	1
000734	4490.51 99 Obras e Instalações		Fiscal	300.000	1
15 512 1004	1018 Construção de Abastecimento D'Água			505.000	2
	Objetivo: Promover a ampliação do abastecimento d'água através da construção, ampliação e/ou reconstrução de barragens, barreiros, poços e construção do açude na comunidade de Riacho do Boi, entre outras, favorecendo a população através do aumento de oferta de água para o consumo humano e a produção, através da perfuração, instalação e recuperação de poços, implantação de adutora, construção e/ou recuperação de açudes e construção de barreiros, em diversas localidades do município, conforme demanda do orçamento participativo.				
	1001 Recursos Ordinários			5.000	0
	4490.00 Aplicações Diretas			5.000	0
000735	4490.51 99 Obras e Instalações		Fiscal	5.000	0
	1510 Outras Transferências de Convênios ou Contratos de Repasse da União			500.000	2
	4490.00 Aplicações Diretas			500.000	2
000736	4490.51 99 Obras e Instalações		Fiscal	500.000	2
15 452 2002	2058 Manutenção das Atividades Administrativas da Secretaria de Infraestrutura			1.936.922	7
	Objetivo: Manter as atividades administrativas da Secretaria de Infraestrutura.				
	1001 Recursos Ordinários			1.934.922	7
	3190.00 Aplicações Diretas			1.081.500	4
000737	3190.04 99 Contratação por Tempo Determinado		Fiscal	80.000	0
000738	3190.11 99 Vencimentos e Vantagens Fixas - Pessoal Civil		Fiscal	1.000.000	4
000739	3190.13 99 Obrigações Patronais		Fiscal	500	0
000740	3190.16 99 Outras Despesas Variáveis - Pessoal Civil		Fiscal	500	0
000741	3190.92 99 Despesas de Exercícios Anteriores		Fiscal	500	0
	3191.00 Aplicação Direta Decorrente de Operação entre Órgãos, Fundos e Entidades Integrantes dos Orçamentos			500	0
000742	3191.13 99 Contribuições Patronais (19)(I)		Fiscal	500	0
	3350.00 Transferências a Instituições Privadas sem Fins Lucrativos			1.000	0
000743	3350.41 99 Contribuições		Fiscal	500	0
000744	3350.43 99 Subvenções Sociais		Fiscal	500	0
	3390.00 Aplicações Diretas			845.722	3
000745	3390.14 99 Diárias - Civil		Fiscal	500	0



Prefeitura Municipal de Juru

Secretaria de Planejamento, Orçamento e Finanças

Departamento de Contabilidade - Orçamento-Programa de 2020 - R\$ 1,00

Quadro Detalhado da Despesa Fixada por Unidade Orçamentária, Ações, Fonte de Recurso, Modalidade de Aplicação e Elemento de Despesa - Q.D.D.

Classificação Institucional Funcional Programática				Esfera	Dotação Orçamentária	%			
Fonte de Recurso/Modalidade de Aplicação/Elemento de Despesa									
02.130	Secretaria de Infraestrutura				3.062.122	11			
000746	3390.30	99	Material de Consumo	Fiscal	66.000	0			
000747	3390.33	99	Passagens e Despesas com Locomoção	Fiscal	500	0			
000748	3390.35	99	Serviços de Consultoria	Fiscal	500	0			
000749	3390.36	99	Outros Serviços de Terceiros - Pessoa Física	Fiscal	162.000	1			
000750	3390.37	99	Locação de Mão-de-Obra	Fiscal	500	0			
000751	3390.39	99	Outros Serviços de Terceiros - Pessoa Jurídica	Fiscal	611.722	2			
001064	3390.40	99	Serviços de Tecnologia da Informação e Comunicação	Fiscal	500	0			
000752	3390.47	99	Obrigações Tributárias e Contributivas	Fiscal	500	0			
000753	3390.92	99	Despesas de Exercícios Anteriores	Fiscal	2.500	0			
000754	3390.93	99	Indenizações e Restituições	Fiscal	500	0			
	4490.00		Aplicações Diretas		5.700	0			
000756	4490.51	99	Obras e Instalações	Fiscal	2.000	0			
000757	4490.52	99	Equipamentos e Material Permanente	Fiscal	3.200	0			
000758	4490.92	99	Despesas de Exercícios Anteriores	Fiscal	500	0			
	4590.00		Aplicações Diretas		500	0			
000759	4590.61	99	Aquisição de Imóveis	Fiscal	500	0			
	1510		Outras Transferências de Convênios ou Contratos de Repasse da União		2.000	0			
	3390.00		Aplicações Diretas		2.000	0			
000755	3390.93	99	Indenizações e Restituições	Fiscal	2.000	0			
26	782	1004	2059 Recuperação de Estradas Vicinais		14.200	0			
			Objetivo: Recuperar estradas vicinais do município, demanda do orçamento participativo						
			1001 Recursos Ordinários		3.700	0			
			3390.00 Aplicações Diretas		3.700	0			
000760	3390.30	99	Material de Consumo	Fiscal	1.500	0			
000762	3390.36	99	Outros Serviços de Terceiros - Pessoa Física	Fiscal	1.200	0			
000764	3390.39	99	Outros Serviços de Terceiros - Pessoa Jurídica	Fiscal	500	0			
000766	3390.47	99	Obrigações Tributárias e Contributivas	Fiscal	500	0			
			1610 Contribuição de Intervenção no Domínio Econômico - CIDE		10.500	0			
			3390.00 Aplicações Diretas		10.500	0			
000761	3390.30	99	Material de Consumo	Fiscal	5.500	0			
000763	3390.36	99	Outros Serviços de Terceiros - Pessoa Física	Fiscal	3.000	0			
000765	3390.39	99	Outros Serviços de Terceiros - Pessoa Jurídica	Fiscal	1.500	0			
000767	3390.47	99	Obrigações Tributárias e Contributivas	Fiscal	500	0			
	Pessoal e Encargos Sociais	Juros e Encargos da Dívida	Outras Despesas Correntes	Investimentos	Inversões Financeiras	Amortização da Dívida	Reserva de Contingência		
Fiscal:	1.082.000		862.922	1.116.700	500			3.062.122	11
Seguridade:								0	0
Total:	1.082.000		862.922	1.116.700	500			3.062.122	11



Prefeitura Municipal de Juru

Secretaria de Planejamento, Orçamento e Finanças

Departamento de Contabilidade - Orçamento-Programa de 2020 - R\$ 1,00

Quadro Detalhado da Despesa Fixada por Unidade Orçamentária, Ações, Fonte de Recurso, Modalidade de Aplicação e Elemento de Despesa - Q.D.D.

Classificação Institucional Funcional Programática		Esfera	Dotação Orçamentária	%					
Fonte de Recurso/Modalidade de Aplicação/Elemento de Despesa									
02.140	Secretaria de Desenvolvimento Urbano		8.500	0					
15 452 2002 2060	Manutenção da Secretaria de Desenvolvimento Urbano		8.500	0					
	Objetivo: Mnater as atividades da Secretaria de Desenvolvimento Urbano								
	1001 Recursos Ordinários		8.500	0					
	3190.00 Aplicações Diretas		3.000	0					
000768 3190.04 99	Contratação por Tempo Determinado	Fiscal	1.000	0					
000769 3190.11 99	Vencimentos e Vantagens Fixas - Pessoal Civil	Fiscal	1.000	0					
000770 3190.13 99	Obrigações Patronais	Fiscal	500	0					
000771 3190.16 99	Outras Despesas Variáveis - Pessoal Civil	Fiscal	500	0					
	3350.00 Transferências a Instituições Privadas sem Fins Lucrativos		1.000	0					
000772 3350.41 99	Contribuições	Fiscal	500	0					
000773 3350.43 99	Subvenções Sociais	Fiscal	500	0					
	3390.00 Aplicações Diretas		4.000	0					
000774 3390.14 99	Diárias - Civil	Fiscal	500	0					
000775 3390.30 99	Material de Consumo	Fiscal	500	0					
000776 3390.33 99	Passagens e Despesas com Locomoção	Fiscal	500	0					
000777 3390.35 99	Serviços de Consultoria	Fiscal	500	0					
000778 3390.36 99	Outros Serviços de Terceiros - Pessoa Física	Fiscal	500	0					
000779 3390.37 99	Locação de Mão-de-Obra	Fiscal	500	0					
000780 3390.39 99	Outros Serviços de Terceiros - Pessoa Jurídica	Fiscal	500	0					
000781 3390.93 99	Indenizações e Restituições	Fiscal	500	0					
	4490.00 Aplicações Diretas		500	0					
000782 4490.52 99	Equipamentos e Material Permanente	Fiscal	500	0					
	Pessoal e Encargos Sociais	Juros e Encargos da Dívida	Outras Despesas Correntes	Investimentos	Inversões Financeiras	Amortização da Dívida	Reserva de Contigência		
Fiscal:	3.000		5.000	500				8.500	0
Seguridade:								0	0
Total:	3.000		5.000	500				8.500	0



Prefeitura Municipal de Juru

Secretaria de Planejamento, Orçamento e Finanças

Departamento de Contabilidade - Orçamento-Programa de 2020 - R\$ 1,00

Quadro Detalhado da Despesa Fixada por Unidade Orçamentária, Ações, Fonte de Recurso, Modalidade de Aplicação e Elemento de Despesa - Q.D.D.

Classificação Institucional Funcional Programática		Esfera	Dotação Orçamentária	%					
Fonte de Recurso/Modalidade de Aplicação/Elemento de Despesa									
02.150	Secretaria de Cultura		35.500	0					
13 392 2002 2061	Manutenção das Atividades da Secretaria de Cultura		35.500	0					
	Objetivo: Mnater as atividades da Secretaria de Cultura								
	1001 Recursos Ordinários		35.500	0					
	3190.00 Aplicações Diretas		31.500	0					
000783 3190.04 99	Contratação por Tempo Determinado	Fiscal	500	0					
000784 3190.11 99	Vencimentos e Vantagens Fixas - Pessoal Civil	Fiscal	30.000	0					
000785 3190.13 99	Obrigações Patronais	Fiscal	500	0					
000786 3190.16 99	Outras Despesas Variáveis - Pessoal Civil	Fiscal	500	0					
	3390.00 Aplicações Diretas		3.500	0					
000787 3390.14 99	Diárias - Civil	Fiscal	500	0					
000788 3390.30 99	Material de Consumo	Fiscal	500	0					
000789 3390.33 99	Passagens e Despesas com Locomoção	Fiscal	500	0					
000790 3390.36 99	Outros Serviços de Terceiros - Pessoa Física	Fiscal	500	0					
000791 3390.39 99	Outros Serviços de Terceiros - Pessoa Jurídica	Fiscal	1.000	0					
000792 3390.93 99	Indenizações e Restituições	Fiscal	500	0					
	4490.00 Aplicações Diretas		500	0					
000793 4490.52 99	Equipamentos e Material Permanente	Fiscal	500	0					
	Pessoal e Encargos Sociais	Juros e Encargos da Dívida	Outras Despesas Correntes	Investimentos	Inversões Financeiras	Amortização da Dívida	Reserva de Contigência		
Fiscal:	31.500		3.500	500				35.500	0
Seguridade:								0	0
Total:	31.500		3.500	500				35.500	0



Prefeitura Municipal de Juru

Secretaria de Planejamento, Orçamento e Finanças

Departamento de Contabilidade - Orçamento-Programa de 2020 - R\$ 1,00

Quadro Detalhado da Despesa Fixada por Unidade Orçamentária, Ações, Fonte de Recurso, Modalidade de Aplicação e Elemento de Despesa - Q.D.D.

Classificação Institucional Funcional Programática				Dotação	
Fonte de Recurso/Modalidade de Aplicação/Elemento de Despesa			Esfera	Orçamentária	%
02.160	Secretaria de Agricultura, Meio Ambiente e Pesca.			909.000	3
20	606	1004	1019 Aquisição de Equipamentos e Implementos Agrícolas	252.500	1
			Objetivo: Adquirir veículos, máquinas e implementos agrícolas para ampliar o desenvolvimento rural e sustentável e assistir os pequenos produtores rurais disponibilizando equipamentos adequados para melhoria da produção, irrigação, cortes de terras, drenagem e escoamento plantio.		
		1001	Recursos Ordinários	2.500	0
		4490.00	Aplicações Diretas	2.500	0
000794	4490.52	99	Equipamentos e Material Permanente	2.500	0
		1510	Outras Transferências de Convênios ou Contratos de Repasse da União	250.000	1
		4490.00	Aplicações Diretas	250.000	1
000795	4490.52	99	Equipamentos e Material Permanente	250.000	1
15	452	1004	1020 Construção do Matadouro	304.000	1
			Objetivo: Construir o matadouro		
		1001	Recursos Ordinários	4.000	0
		4490.00	Aplicações Diretas	4.000	0
000796	4490.51	99	Obras e Instalações	4.000	0
		1510	Outras Transferências de Convênios ou Contratos de Repasse da União	300.000	1
		4490.00	Aplicações Diretas	300.000	1
000797	4490.51	99	Obras e Instalações	300.000	1
20	122	2002	2062 Manutenção das Atividades da Secretaria de Agricultura, Meio Ambiente e Pesca	307.500	1
			Objetivo: Manter as atividades administrativas da Secretaria de Agricultura, Meio Ambiente e Pesca, bem como a distribuição de hora de trator, semente selecionada e mudas frutíferas aos agricultores.		
		1001	Recursos Ordinários	305.500	1
		3190.00	Aplicações Diretas	62.000	0
000800	3190.04	99	Contratação por Tempo Determinado	500	0
000801	3190.11	99	Vencimentos e Vantagens Fixas - Pessoal Civil	60.000	0
000802	3190.13	99	Obrigações Patronais	500	0
000803	3190.16	99	Outras Despesas Variáveis - Pessoal Civil	500	0
000804	3190.92	99	Despesas de Exercícios Anteriores	500	0
		3191.00	Aplicação Direta Decorrente de Operação entre Órgãos, Fundos e Entidades Integrantes dos Orçamentos	500	0
000805	3191.13	99	Contribuições Patronais (19)(I)	500	0
		3350.00	Transferências a Instituições Privadas sem Fins Lucrativos	1.000	0
000806	3350.41	99	Contribuições	500	0
000807	3350.43	99	Subvenções Sociais	500	0
		3390.00	Aplicações Diretas	236.500	1
000808	3390.14	99	Diárias - Civil	500	0
000809	3390.30	99	Material de Consumo	130.000	0
000810	3390.33	99	Passagens e Despesas com Locomoção	500	0
000811	3390.35	99	Serviços de Consultoria	500	0
000812	3390.36	99	Outros Serviços de Terceiros - Pessoa Física	3.000	0
000813	3390.39	99	Outros Serviços de Terceiros - Pessoa Jurídica	100.000	0
001070	3390.40	99	Serviços de Tecnologia da Informação e Comunicação	500	0
000814	3390.47	99	Obrigações Tributárias e Contributivas	500	0
000815	3390.92	99	Despesas de Exercícios Anteriores	500	0
000816	3390.93	99	Indenizações e Restituições	500	0
		4490.00	Aplicações Diretas	5.000	0
000817	4490.51	99	Obras e Instalações	3.000	0
000818	4490.52	99	Equipamentos e Material Permanente	2.000	0
		4590.00	Aplicações Diretas	500	0
001076	4590.61	99	Aquisição de Imóveis	500	0
		1510	Outras Transferências de Convênios ou Contratos de Repasse da União	2.000	0
		3390.00	Aplicações Diretas	2.000	0



Prefeitura Municipal de Juru

Secretaria de Planejamento, Orçamento e Finanças

Departamento de Contabilidade - Orçamento-Programa de 2020 - R\$ 1,00

Quadro Detalhado da Despesa Fixada por Unidade Orçamentária, Ações, Fonte de Recurso, Modalidade de Aplicação e Elemento de Despesa - Q.D.D.

Classificação Institucional Funcional Programática			Esfera	Dotação Orçamentária	%				
Fonte de Recurso/Modalidade de Aplicação/Elemento de Despesa									
02.160	Secretaria de Agricultura, Meio Ambiente e Pesca.			909.000	3				
001071	3390.93	99 Indenizações e Restituições	Fiscal	2.000	0				
20	606	1004 2063 Manutenção das Atividades de Apoio ao Pequeno Produtor Rural		3.000	0				
		Objetivo: Apoiar o pequeno produtor rural oferecendo horas de trator para preparar o solo, bem como distribuir sementes selecionadas, mudas de plantas frutíferas e de alimentação animal, adquirir kit para silagem e kit de inseminação artificial, kit de irrigação, assistência técnica, entre outros.							
		1001 Recursos Ordinários		3.000	0				
		3350.00 Transferências a Instituições Privadas sem Fins Lucrativos		1.000	0				
000820	3350.41	99 Contribuições	Fiscal	1.000	0				
		3390.00 Aplicações Diretas		2.000	0				
000821	3390.30	99 Material de Consumo	Fiscal	500	0				
000822	3390.32	99 Material, Bem ou Serviço para Distribuição Gratuita	Fiscal	500	0				
000823	3390.36	99 Outros Serviços de Terceiros - Pessoa Física	Fiscal	500	0				
000824	3390.39	99 Outros Serviços de Terceiros - Pessoa Jurídica	Fiscal	500	0				
20	606	1004 2064 Contribuição ao Fundo Seguro Safra		40.000	0				
		Objetivo: Contribuir ao Fundo Seguro Safra							
		1001 Recursos Ordinários		40.000	0				
		3350.00 Transferências a Instituições Privadas sem Fins Lucrativos		40.000	0				
000825	3350.41	99 Contribuições	Fiscal	40.000	0				
20	606	1004 2065 Apoio às Associações Rurais		2.000	0				
		Objetivo: Apoiar as associações rurais do município, demanda do orçamento participativo							
		1001 Recursos Ordinários		2.000	0				
		3350.00 Transferências a Instituições Privadas sem Fins Lucrativos		500	0				
000826	3350.41	99 Contribuições	Fiscal	500	0				
		3390.00 Aplicações Diretas		1.500	0				
000827	3390.30	99 Material de Consumo	Fiscal	500	0				
000828	3390.36	99 Outros Serviços de Terceiros - Pessoa Física	Fiscal	500	0				
000829	3390.39	99 Outros Serviços de Terceiros - Pessoa Jurídica	Fiscal	500	0				
	Pessoal e Encargos Sociais	Juros e Encargos da Dívida	Outras Despesas Correntes	Investimentos	Inversões Financeiras	Amortização da Dívida	Reserva de Contingência		
Fiscal:	62.500		284.500	561.500	500			909.000	3
Seguridade:								0	0
Total:	62.500		284.500	561.500	500			909.000	3



Prefeitura Municipal de Juru

Secretaria de Planejamento, Orçamento e Finanças

Departamento de Contabilidade - Orçamento-Programa de 2020 - R\$ 1,00

Quadro Detalhado da Despesa Fixada por Unidade Orçamentária, Ações, Fonte de Recurso, Modalidade de Aplicação e Elemento de Despesa - Q.D.D.

Classificação Institucional Funcional Programática				Dotação	
Fonte de Recurso/Modalidade de Aplicação/Elemento de Despesa			Esfera	Orçamentária	%
02.170	Secretaria de Juventude, Esporte, Turismo e Lazer			1.172.500	4
27 812 1004	1022 Implantação de Infra-Estrutura Esportiva			202.000	1
	Objetivo: Construir um Ginásio esportivo na sede do Município para a realização de eventos, reforma e iluminação de campo de futebol, construção e reformas de quadras e ginásios poliesportivos, promovendo a prática de esportes e outras atividades visando sempre o bem estar físico e mental das crianças e adolescentes, conforme demanda de orçamento participativo.				
	1001 Recursos Ordinários			2.000	0
	4490.00 Aplicações Diretas			2.000	0
000830	4490.51 99 Obras e Instalações		Fiscal	2.000	0
	1510 Outras Transferências de Convênios ou Contratos de Repasse da União			200.000	1
	4490.00 Aplicações Diretas			200.000	1
000831	4490.51 99 Obras e Instalações		Fiscal	200.000	1
23 695 1004	1023 Implantação de Infra-Estrutura Turística			404.000	1
	Objetivo: Implantar a Infra-Estrutura turística, construção de portais, construção de praças, construção e/ou revitalização do manancial no Riacho da Pedra D'Água para Vila Dalmópolis, cachoeira dos costas, riacho da pedra d'água entre outros, construção e revitalização do centro turístico da cidade, com o propósito de ofertar o turismo no município e assim valorizar e proporcionar ambientes que agradem a toda população e visitantes, conforme demanda do orçamento participativo.				
	1001 Recursos Ordinários			4.000	0
	4490.00 Aplicações Diretas			4.000	0
000832	4490.51 99 Obras e Instalações		Fiscal	4.000	0
	1510 Outras Transferências de Convênios ou Contratos de Repasse da União			400.000	1
	4490.00 Aplicações Diretas			400.000	1
000833	4490.51 99 Obras e Instalações		Fiscal	400.000	1
23 695 1004	2066 Promoção de Eventos e Festas Regionais			407.000	1
	Objetivo: Promover e apoiar eventos culturais e sociais, bem como contribuir com o turismo local com a realização de festas regionais, como festas juninas, carnaval, cívicas e outros eventos tradicionais no município, preservando a cultura local.				
	1001 Recursos Ordinários			407.000	1
	3350.00 Transferências a Instituições Privadas sem Fins Lucrativos			500	0
000834	3350.41 99 Contribuições		Fiscal	500	0
	3390.00 Aplicações Diretas			406.500	1
000835	3390.30 99 Material de Consumo		Fiscal	5.000	0
000836	3390.32 99 Material, Bem ou Serviço para Distribuição Gratuita		Fiscal	1.500	0
000837	3390.36 99 Outros Serviços de Terceiros - Pessoa Física		Fiscal	50.000	0
000838	3390.39 99 Outros Serviços de Terceiros - Pessoa Jurídica		Fiscal	350.000	1
27 812 1004	2067 Implantação e Desenvolvimento do Programa Segundo Tempo			43.500	0
	Objetivo: Democratizar o acesso à prática e à cultura do esporte de forma a promover o desenvolvimento integral de crianças, adolescentes e jovens, como fator de formação da cidadania e melhoria da qualidade de vida, prioritariamente em vulnerabilidade social.				
	1001 Recursos Ordinários			5.500	0
	3390.00 Aplicações Diretas			5.500	0
000839	3390.30 99 Material de Consumo		Fiscal	500	0
000841	3390.31 99 Premiações Culturais, Artísticas, Científicas, Desportivas e Outras (6)(I)		Fiscal	500	0
000843	3390.32 99 Material, Bem ou Serviço para Distribuição Gratuita		Fiscal	1.000	0
000845	3390.35 99 Serviços de Consultoria		Fiscal	1.000	0
000847	3390.36 99 Outros Serviços de Terceiros - Pessoa Física		Fiscal	500	0
000849	3390.39 99 Outros Serviços de Terceiros - Pessoa Jurídica		Fiscal	1.500	0
000851	3390.93 99 Indenizações e Restituições		Fiscal	500	0
	1510 Outras Transferências de Convênios ou Contratos de Repasse da União			38.000	0
	3390.00 Aplicações Diretas			38.000	0
000840	3390.30 99 Material de Consumo		Fiscal	15.000	0
000842	3390.31 99 Premiações Culturais, Artísticas, Científicas, Desportivas e Outras (6)(I)		Fiscal	500	0



Prefeitura Municipal de Juru

Secretaria de Planejamento, Orçamento e Finanças

Departamento de Contabilidade - Orçamento-Programa de 2020 - R\$ 1,00

Quadro Detalhado da Despesa Fixada por Unidade Orçamentária, Ações, Fonte de Recurso, Modalidade de Aplicação e Elemento de Despesa - Q.D.D.

Classificação Institucional Funcional Programática		Esfera	Dotação Orçamentária	%		
Fonte de Recurso/Modalidade de Aplicação/Elemento de Despesa						
02.170	Secretaria de Juventude, Esporte, Turismo e Lazer		1.172.500	4		
000844	3390.32 99 Material, Bem ou Serviço para Distribuição Gratuita	Fiscal	2.500	0		
000846	3390.35 99 Serviços de Consultoria	Fiscal	5.000	0		
000848	3390.36 99 Outros Serviços de Terceiros - Pessoa Física	Fiscal	5.000	0		
000850	3390.39 99 Outros Serviços de Terceiros - Pessoa Jurídica	Fiscal	8.000	0		
000852	3390.93 99 Indenizações e Restituições	Fiscal	2.000	0		
27 122 2002	2068 Manutenção da Atividades da Secretaria de Juventude, Esportes, Turismo e Lazer.		116.000	0		
	Objetivo: Manter as atividades administrativas da Secretaria de Juventude, Esportes, Turismo e Lazer.					
	1001 Recursos Ordinários		114.000	0		
	3190.00 Aplicações Diretas		62.000	0		
000853	3190.04 99 Contratação por Tempo Determinado	Fiscal	500	0		
000854	3190.11 99 Vencimentos e Vantagens Fixas - Pessoal Civil	Fiscal	60.000	0		
000855	3190.13 99 Obrigações Patronais	Fiscal	500	0		
000856	3190.16 99 Outras Despesas Variáveis - Pessoal Civil	Fiscal	500	0		
000857	3190.92 99 Despesas de Exercícios Anteriores	Fiscal	500	0		
	3191.00 Aplicação Direta Decorrente de Operação entre Órgãos, Fundos e Entidades Integrantes dos Orçamentos		500	0		
000858	3191.13 99 Contribuições Patronais (19)(I)	Fiscal	500	0		
	3350.00 Transferências a Instituições Privadas sem Fins Lucrativos		1.000	0		
000859	3350.41 99 Contribuições	Fiscal	500	0		
000860	3350.43 99 Subvenções Sociais	Fiscal	500	0		
	3390.00 Aplicações Diretas		46.000	0		
000861	3390.14 99 Diárias - Civil	Fiscal	2.500	0		
000862	3390.30 99 Material de Consumo	Fiscal	3.000	0		
000863	3390.33 99 Passagens e Despesas com Locomoção	Fiscal	500	0		
000864	3390.35 99 Serviços de Consultoria	Fiscal	500	0		
000865	3390.36 99 Outros Serviços de Terceiros - Pessoa Física	Fiscal	20.000	0		
000866	3390.39 99 Outros Serviços de Terceiros - Pessoa Jurídica	Fiscal	15.000	0		
001078	3390.40 99 Serviços de Tecnologia da Informação e Comunicação	Fiscal	500	0		
000867	3390.47 99 Obrigações Tributárias e Contributivas	Fiscal	500	0		
000868	3390.92 99 Despesas de Exercícios Anteriores	Fiscal	3.000	0		
000869	3390.93 99 Indenizações e Restituições	Fiscal	500	0		
	4490.00 Aplicações Diretas		4.000	0		
000870	4490.51 99 Obras e Instalações	Fiscal	500	0		
000871	4490.52 99 Equipamentos e Material Permanente	Fiscal	3.000	0		
000872	4490.92 99 Despesas de Exercícios Anteriores	Fiscal	500	0		
	4590.00 Aplicações Diretas		500	0		
001084	4590.61 99 Aquisição de Imóveis	Fiscal	500	0		
	1510 Outras Transferências de Convênios ou Contratos de Repasse da União		2.000	0		
	3390.00 Aplicações Diretas		2.000	0		
001079	3390.93 99 Indenizações e Restituições	Fiscal	2.000	0		
	Pessoal e Juros e Outras Encargos Encargos Despesas Inversões Amortização Reserva Sociais da Dívida Correntes Investimentos Financeiras da Dívida de Contigência					
Fiscal:	62.500	499.500	610.000	500	1.172.500	4
Seguridade:					0	0
Total:	62.500	499.500	610.000	500	1.172.500	4




Prefeitura Municipal de Juru

Secretaria de Planejamento, Orçamento e Finanças

Departamento de Contabilidade - Orçamento-Programa de 2020 - R\$ 1,00

Quadro Detalhado da Despesa Fixada por Unidade Orçamentária, Ações, Fonte de Recurso, Modalidade de Aplicação e Elemento de Despesa - Q.D.D.

Classificação Institucional Funcional Programática		Fonte de Recurso/Modalidade de Aplicação/Elemento de Despesa		Esfera	Dotação Orçamentária	%			
09.999	Reserva de Contingência				190.000	1			
99	999	2002	9001 Reserva de Contingência		190.000	1			
			Objetivo: Reserva de Contingência						
			1001 Recursos Ordinários		190.000	1			
			9990.00 Reserva de Contingência		190.000	1			
000873	9990.99	99	Reserva de Contingência	Fiscal	190.000	1			
	Pessoal e Encargos Sociais	Juros e Encargos da Dívida	Outras Despesas Correntes	Investimentos	Inversões Financeiras	Amortização da Dívida	Reserva de Contingência		
Fiscal:							190.000	190.000	1
Seguridade:							0	0	0
Total:							190.000	190.000	1
	Pessoal e Encargos Sociais	Juros e Encargos da Dívida	Outras Despesas Correntes	Investimentos	Inversões Financeiras	Amortização da Dívida	Reserva de Contingência		
GERAL									
Fiscal:	9.459.030	5.500	5.261.258	2.712.018	2.500	428.000	190.000	18.058.306	65
Seguridade:	5.418.240		2.735.734	1.044.600	500		375.120	9.574.194	35
Total:	14.877.270	5.500	7.996.992	3.756.618	3.000	428.000	565.120	27.632.500	100
Intra-Orçamen.:	950.000	5.000				145.000		1.100.000	4


 CLAIR LEIFÃO MARTINS
 CPF 477.984.084-87
 CRC-PB/O-7 4.395


 LUIZ GALVÃO DA SILVA
 PREFEITO



Prefeitura Municipal de Juru

Secretaria de Planejamento, Orçamento e Finanças

Departamento de Contabilidade - Orçamento-Programa de 2020 - R\$ 1,00

Demonstrativo da Despesa por Elemento - D.D.E.

Classificação Institucional Funcional Programática				Esfera	Recursos do Tesouro	Outros Recursos	Total da Dotação Orçamentária	%	
Natureza de Despesa/Modalidade de Aplicação/Elemento de Despesa/Fonte de Recurso									
Órgão: 01	Câmara				972.354		972.354	3,52	
Legislação:									
Finalidade:									
Unidade: 01.010	Câmara Municipal				972.354		972.354	3,52	
Legislação:									
Finalidade:									
Programa: 2001	Gestão e Fortalecimento do Poder Legislativo				972.354		972.354	3,52	
Objetivo: Fortalecer as ações do poder legislativo, bem como contribuir para o bom funcionamento de suas atividades, visando acompanhar e fiscalizar a execução dos gastos públicos									
01	031	2001	1001 Reaparelhamento Geral da Câmara		6.615		6.615	0,02	
Objetivo: Reaparelhamento Geral da Câmara									
		4400.00	INVESTIMENTOS		6.615		6.615	0,02	
		4490.00	Aplicações Diretas		6.615		6.615	0,02	
000001	4490.52	99	1001 Equipamentos e Material Permanente	Fiscal	6.615		6.615	0,02	
01	031	2001	2001 Manutenção das Atividades da Câmara Municipal		965.739		965.739	3,49	
Objetivo: Manter as atividades administrativas da Câmara Municipal									
		3100.00	PESSOAL E ENCARGOS SOCIAIS		807.030		807.030	2,92	
		3190.00	Aplicações Diretas		807.030		807.030	2,92	
000004	3190.11	99	1001 Vencimentos e Vantagens Fixas - Pessoal Civil	Fiscal	661.500		661.500	2,39	
000005	3190.13	99	1001 Obrigações Patronais	Fiscal	145.530		145.530	0,53	
		3300.00	OUTRAS DESPESAS CORRENTES		158.709		158.709	0,57	
		3390.00	Aplicações Diretas		158.709		158.709	0,57	
001044	3390.13	99	1001 Obrigação Patronal - Prest.	Fiscal	1.680		1.680	0,01	
000006	3390.14	99	1001 Diárias - Civil	Fiscal	4.410		4.410	0,02	
000007	3390.30	99	1001 Material de Consumo	Fiscal	11.025		11.025	0,04	
000008	3390.33	99	1001 Passagens e Despesas com Locomoção	Fiscal	2.205		2.205	0,01	
000009	3390.35	99	1001 Serviços de Consultoria	Fiscal	88.200		88.200	0,32	
000010	3390.36	99	1001 Outros Serviços de Terceiros - Pessoa Física	Fiscal	8.820		8.820	0,03	
000011	3390.39	99	1001 Outros Serviços de Terceiros - Pessoa Jurídica	Fiscal	27.563		27.563	0,10	
001086	3390.40	99	1001 Serviços de Tecnologia da Informação e Comunicação	Fiscal	8.190		8.190	0,03	
000012	3390.47	99	1001 Obrigações Tributárias e Contributivas	Fiscal	2.205		2.205	0,01	
000013	3390.92	99	1001 Despesas de Exercícios Anteriores	Fiscal	3.308		3.308	0,01	
000014	3390.93	99	1001 Indenizações e Restituições	Fiscal	1.103		1.103	0,00	
Resumo da Unidade	Pessoal e Encargos Sociais	Juros e Encargos da Dívida	Outras Despesas Correntes	Investimentos	Inversões Financeiras	Amortização da Dívida	Reserva de Contingência	Total	%
Fiscal:	807.030		158.709	6.615				972.354	3,52
Seguridade:								0	0,00
Total:	807.030		158.709	6.615				972.354	3,52



Prefeitura Municipal de Juru

Secretaria de Planejamento, Orçamento e Finanças

Departamento de Contabilidade - Orçamento-Programa de 2020 - R\$ 1,00

Demonstrativo da Despesa por Elemento - D.D.E.

Classificação Institucional Funcional Programática												
Natureza de Despesa/Modalidade de Aplicação/Elemento de Despesa/Fonte de Recurso								Esfera	Recursos do Tesouro	Outros Recursos	Total da Dotação Orçamentária	%
Órgão: 01 Câmara									972.354		972.354	3,52
Legislação:												
Finalidade:												
Resumo do Órgão	Pessoal e Encargos Sociais	Juros e Encargos da Dívida	Outras Despesas Correntes	Investimentos	Inversões Financeiras	Amortização da Dívida	Reserva de Contingência	Total	%			
Fiscal:	807.030		158.709	6.615				972.354	3,52			
Seguridade:								0	0,00			
Total:	807.030		158.709	6.615				972.354	3,52			



Prefeitura Municipal de Juru

Secretaria de Planejamento, Orçamento e Finanças

Departamento de Contabilidade - Orçamento-Programa de 2020 - R\$ 1,00

Demonstrativo da Despesa por Elemento - D.D.E.

Classificação Institucional Funcional Programática						Recursos do	Outros Recursos	Total da Dotação		
Natureza de Despesa/Modalidade de Aplicação/Elemento de Despesa/Fonte de Recurso						Esfera	Tesouro	Orçamentária	%	
Órgão: 02	Prefeitura						10.038.222	14.393.780	24.432.002	88,41
	Legislação:									
	Finalidade:									
Unidade: 02.020	Gabinete do Prefeito						550.887		550.887	1,99
	Legislação:									
	Finalidade:									
Programa: 2002	Gestão Administrativa e Governamental						550.887		550.887	1,99
	Objetivo: Promover o desenvolvimento e a valorização dos municípios, buscando desburocratizar a gestão transformando-a numa gestão participativa, moderna, transparente e que gere resultados, realizando um trabalho intersetorial que culmine na aplicação correta dos recursos.									
04	122	2002	2002 Manutenção das Atividades Administrativas do Gabinete do Prefeito				547.887		547.887	1,98
	Objetivo: Manter as atividades administrativas do Gabinete, bem como a Procuradoria Geral do Município e Gabinete do Vice Prefeito.									
	3100.00	PESSOAL E ENCARGOS SOCIAIS					352.500		352.500	1,28
	3190.00	Aplicações Diretas					352.000		352.000	1,27
000030	3190.04	99	1001	Contratação por Tempo Determinado		Fiscal	500	500	0,00	
000031	3190.11	99	1001	Vencimentos e Vantagens Fixas - Pessoal Civil		Fiscal	350.000	350.000	1,27	
000032	3190.13	99	1001	Obrigações Patronais		Fiscal	500	500	0,00	
000033	3190.16	99	1001	Outras Despesas Variáveis - Pessoal Civil		Fiscal	500	500	0,00	
000034	3190.92	99	1001	Despesas de Exercícios Anteriores		Fiscal	500	500	0,00	
	3191.00	Aplicação Direta Decorrente de Operação entre Órgãos, Fundos e Entidades Integrantes dos Orçamentos					500		500	0,00
000035	3191.13	99	1001	Contribuições Patronais (19)(I)		Fiscal	500	500	0,00	
	3300.00	OUTRAS DESPESAS CORRENTES					192.887		192.887	0,70
	3350.00	Transferências a Instituições Privadas sem Fins Lucrativos					20.500		20.500	0,07
000036	3350.41	99	1001	Contribuições		Fiscal	20.000	20.000	0,07	
000037	3350.43	99	1001	Subvenções Sociais		Fiscal	500	500	0,00	
	3390.00	Aplicações Diretas					172.387		172.387	0,62
000038	3390.14	99	1001	Diárias - Civil		Fiscal	16.000	16.000	0,06	
000039	3390.30	99	1001	Material de Consumo		Fiscal	82.000	82.000	0,30	
000040	3390.31	99	1001	Premiações Culturais, Artísticas, Científicas, Desportivas e Outras (6)(I)		Fiscal	500	500	0,00	
000041	3390.32	99	1001	Material, Bem ou Serviço para Distribuição Gratuita		Fiscal	500	500	0,00	
000042	3390.33	99	1001	Passagens e Despesas com Locomoção		Fiscal	500	500	0,00	
000043	3390.35	99	1001	Serviços de Consultoria		Fiscal	5.000	5.000	0,02	
000044	3390.36	99	1001	Outros Serviços de Terceiros - Pessoa Física		Fiscal	5.187	5.187	0,02	
000045	3390.39	99	1001	Outros Serviços de Terceiros - Pessoa Jurídica		Fiscal	60.000	60.000	0,22	
001046	3390.40	99	1001	Serviços de Tecnologia da Informação e Comunicação		Fiscal	1.200	1.200	0,00	
000046	3390.47	99	1001	Obrigações Tributárias e Contributivas		Fiscal	500	500	0,00	
000047	3390.92	99	1001	Despesas de Exercícios Anteriores		Fiscal	500	500	0,00	
000048	3390.93	99	1001	Indenizações e Restituições		Fiscal	500	500	0,00	
	4400.00	INVESTIMENTOS					2.500		2.500	0,01
	4490.00	Aplicações Diretas					2.500		2.500	0,01
	Obras e Instalações									



Prefeitura Municipal de Juru

Secretaria de Planejamento, Orçamento e Finanças

Departamento de Contabilidade - Orçamento-Programa de 2020 - R\$ 1,00

Demonstrativo da Despesa por Elemento - D.D.E.

Classificação Institucional Funcional Programática												
Natureza de Despesa/Modalidade de Aplicação/Elemento de Despesa/Fonte de Recurso								Esfera	Recursos do Tesouro	Outros Recursos	Total da Dotação Orçamentária	%
Órgão: 02 Prefeitura									10.038.222	14.393.780	24.432.002	88,41
Legislação:												
Finalidade:												
Unidade: 02.020 Gabinete do Prefeito									550.887		550.887	1,99
Legislação:												
Finalidade:												
4400.00 INVESTIMENTOS									2.500		2.500	0,01
4490.00 Aplicações Diretas									2.500		2.500	0,01
000049	4490.51	99	1001					Fiscal	500		500	0,00
000050	4490.52	99	1001	Equipamentos e Material Permanente				Fiscal	2.000		2.000	0,01
04	122	2002	2003 Contribuições às Entidades Municipalistas						3.000		3.000	0,01
Objetivo: Contribuir para FAMUP e Outros.												
3300.00 OUTRAS DESPESAS CORRENTES									3.000		3.000	0,01
3350.00 Transferências a Instituições Privadas sem Fins Lucrativos									3.000		3.000	0,01
000051	3350.41	99	1001	Contribuições				Fiscal	3.000		3.000	0,01
Resumo da Unidade	Pessoal e Encargos Sociais	Juros e Encargos da Dívida	Outras Despesas Correntes	Investimentos	Inversões Financeiras	Amortização da Dívida	Reserva de Contingência	Total	%			
Fiscal:	352.500		195.887	2.500				550.887	1,99			
Seguridade:								0	0,00			
Total:	352.500		195.887	2.500				550.887	1,99			



Prefeitura Municipal de Juru

Secretaria de Planejamento, Orçamento e Finanças

Departamento de Contabilidade - Orçamento-Programa de 2020 - R\$ 1,00

Demonstrativo da Despesa por Elemento - D.D.E.

Classificação Institucional Funcional Programática		Recursos do Tesouro	Outros Recursos	Total da Dotação Orçamentária	%				
Natureza de Despesa/Modalidade de Aplicação/Elemento de Despesa/Fonte de Recurso									
Órgão: 02	Prefeitura	10.038.222	14.393.780	24.432.002	88,41				
Legislação:									
Finalidade:									
Unidade: 02.030	Secretaria de Políticas para Mulheres	8.500		8.500	0,03				
Legislação:									
Finalidade:									
Programa: 2002	Gestão Administrativa e Governamental	8.500		8.500	0,03				
Objetivo: Promover o desenvolvimento e a valorização dos municípios, buscando desburocratizar a gestão transformando-a numa gestão participativa, moderna, transparente e que gere resultados, realizando um trabalho intersetorial que culmine na aplicação correta dos recursos.									
14 422 2002	2004 Manutenção das Atividades da Secretaria de Políticas para Mulheres	8.500		8.500	0,03				
Objetivo: Manter as atividades da Secretaria de Políticas para Mulheres, garantindo os direitos as mulheres em situação de violência, conforme normas e instrumentos internacionais de direitos humanos e legislação nacional, promover o desenvolvimento do município de Juru na geração de trabalho e renda para as mulheres.									
	3100.00 PESSOAL E ENCARGOS SOCIAIS	6.000		6.000	0,02				
	3190.00 Aplicações Diretas	6.000		6.000	0,02				
000052	3190.04 99 1001 Contratação por Tempo Determinado	500		500	0,00				
000053	3190.11 99 1001 Vencimentos e Vantagens Fixas - Pessoal Civil	5.000		5.000	0,02				
000054	3190.13 99 1001 Obrigações Patronais	500		500	0,00				
	3300.00 OUTRAS DESPESAS CORRENTES	2.000		2.000	0,01				
	3390.00 Aplicações Diretas	2.000		2.000	0,01				
000055	3390.30 99 1001 Material de Consumo	500		500	0,00				
000056	3390.35 99 1001 Serviços de Consultoria	500		500	0,00				
000057	3390.36 99 1001 Outros Serviços de Terceiros - Pessoa Física	500		500	0,00				
000058	3390.39 99 1001 Outros Serviços de Terceiros - Pessoa Jurídica	500		500	0,00				
	4400.00 INVESTIMENTOS	500		500	0,00				
	4490.00 Aplicações Diretas	500		500	0,00				
000060	4490.52 99 1001 Equipamentos e Material Permanente	500		500	0,00				
Resumo da Unidade	Pessoal e Encargos Sociais	Juros e Encargos da Dívida	Outras Despesas Correntes	Investimentos	Inversões Financeiras	Amortização da Dívida	Reserva de Contingência	Total	%
Fiscal:	6.000		2.000	500				8.500	0,03
Seguridade:								0	0,00
Total:	6.000		2.000	500				8.500	0,03



Prefeitura Municipal de Juru

Secretaria de Planejamento, Orçamento e Finanças

Departamento de Contabilidade - Orçamento-Programa de 2020 - R\$ 1,00

Demonstrativo da Despesa por Elemento - D.D.E.

Classificação Institucional Funcional Programática						Recursos do	Outros Recursos	Total da Dotação		
Natureza de Despesa/Modalidade de Aplicação/Elemento de Despesa/Fonte de Recurso						Esfera	Tesouro	Orçamentária	%	
Órgão: 02	Prefeitura						10.038.222	14.393.780	24.432.002	88,41
Legislação:										
Finalidade:										
Unidade: 02.040	Secretaria de Administração						1.082.500		1.082.500	3,92
Legislação:										
Finalidade:										
Programa: 2002	Gestão Administrativa e Governamental						1.082.500		1.082.500	3,92
Objetivo: Promover o desenvolvimento e a valorização dos municípios, buscando desburocratizar a gestão transformando-a numa gestão participativa, moderna, transparente e que gere resultados, realizando um trabalho intersetorial que culmine na aplicação correta dos recursos.										
04	122	2002	2005 Manutenção das Atividades da Secretaria de Administração				1.082.500		1.082.500	3,92
Objetivo: Manter as atividades administrativas da Secretaria de Administração										
		3100.00	PESSOAL E ENCARGOS SOCIAIS				701.500		701.500	2,54
		3190.00	Aplicações Diretas				581.500		581.500	2,10
000061	3190.04	99	1001	Contratação por Tempo Determinado		Fiscal	500		500	0,00
000062	3190.11	99	1001	Vencimentos e Vantagens Fixas - Pessoal Civil		Fiscal	440.000		440.000	1,59
000063	3190.13	99	1001	Obrigações Patronais		Fiscal	140.000		140.000	0,51
000064	3190.16	99	1001	Outras Despesas Variáveis - Pessoal Civil		Fiscal	500		500	0,00
000065	3190.92	99	1001	Despesas de Exercícios Anteriores		Fiscal	500		500	0,00
		3191.00	Aplicação Direta Decorrente de Operação entre Órgãos, Fundos e Entidades Integrantes dos Orçamentos				120.000		120.000	0,43
000066	3191.13	99	1001	Contribuições Patronais (19)(I)		Fiscal	120.000		120.000	0,43
		3300.00	OUTRAS DESPESAS CORRENTES				377.000		377.000	1,36
		3350.00	Transferências a Instituições Privadas sem Fins Lucrativos				500		500	0,00
000067	3350.43	99	1001	Subvenções Sociais		Fiscal	500		500	0,00
		3390.00	Aplicações Diretas				376.500		376.500	1,36
000068	3390.14	99	1001	Diárias - Civil		Fiscal	500		500	0,00
000069	3390.30	99	1001	Material de Consumo		Fiscal	10.000		10.000	0,04
000070	3390.33	99	1001	Passagens e Despesas com Locomoção		Fiscal	500		500	0,00
000071	3390.35	99	1001	Serviços de Consultoria		Fiscal	150.000		150.000	0,54
000072	3390.36	99	1001	Outros Serviços de Terceiros - Pessoa Física		Fiscal	62.000		62.000	0,22
000073	3390.39	99	1001	Outros Serviços de Terceiros - Pessoa Jurídica		Fiscal	60.000		60.000	0,22
001053	3390.40	99	1001	Serviços de Tecnologia da Informação e Comunicação		Fiscal	90.000		90.000	0,33
000074	3390.47	99	1001	Obrigações Tributárias e Contributivas		Fiscal	500		500	0,00
000075	3390.92	99	1001	Despesas de Exercícios Anteriores		Fiscal	2.500		2.500	0,01
000076	3390.93	99	1001	Indenizações e Restituições		Fiscal	500		500	0,00
		4400.00	INVESTIMENTOS				3.500		3.500	0,01
		4490.00	Aplicações Diretas				3.500		3.500	0,01
000077	4490.52	99	1001	Equipamentos e Material Permanente		Fiscal	3.000		3.000	0,01
000078	4490.92	99	1001	Despesas de Exercícios Anteriores		Fiscal	500		500	0,00
		4500.00	INVERSÕES FINANCEIRAS				500		500	0,00
		4590.00	Aplicações Diretas				500		500	0,00



Prefeitura Municipal de Juru

Secretaria de Planejamento, Orçamento e Finanças

Departamento de Contabilidade - Orçamento-Programa de 2020 - R\$ 1,00

Demonstrativo da Despesa por Elemento - D.D.E.

Classificação Institucional Funcional Programática				Recursos do Tesouro		Outros Recursos		Total da Dotação Orçamentária		%								
Natureza de Despesa/Modalidade de Aplicação/Elemento de Despesa/Fonte de Recurso				Esfera														
Órgão: 02 Prefeitura						10.038.222		14.393.780		24.432.002 88,41								
Legislação:																		
Finalidade:																		
Unidade: 02.040 Secretaria de Administração						1.082.500		1.082.500		3,92								
Legislação:																		
Finalidade:																		
4500.00 INVERSÕES FINANCEIRAS						500		500		0,00								
4590.00 Aplicações Diretas						500		500		0,00								
001057	4590.61	99	1001	Aquisição de Imóveis	Fiscal	500		500		0,00								
Resumo da Unidade	Pessoal e Encargos Sociais		Juros e Encargos da Dívida		Outras Despesas Correntes		Investimentos		Inversões Financeiras		Amortização da Dívida		Reserva de Contigência		Total		%	
Fiscal:	701.500				377.000		3.500		500						1.082.500		3,92	
Seguridade:															0		0,00	
Total:	701.500				377.000		3.500		500						1.082.500		3,92	



Prefeitura Municipal de Juru

Secretaria de Planejamento, Orçamento e Finanças

Departamento de Contabilidade - Orçamento-Programa de 2020 - R\$ 1,00

Demonstrativo da Despesa por Elemento - D.D.E.

Classificação Institucional Funcional Programática						Recursos do	Outros Recursos	Total da Dotação		
Natureza de Despesa/Modalidade de Aplicação/Elemento de Despesa/Fonte de Recurso						Esfera	Tesouro	Orçamentária	%	
Órgão: 02	Prefeitura						10.038.222	14.393.780	24.432.002	88,41
Legislação:										
Finalidade:										
Unidade: 02.050	Secretaria de Planejamento, Orçamento e Finanças						1.119.500	1.000	1.120.500	4,05
Legislação:										
Finalidade:										
Programa: 0001	Gestão de Encargos Especiais						838.500	1.000	839.500	3,04
Objetivo: Garantir uma administração transparente e eficiente e assegurar o pagamento dos encargos e das contribuições de responsabilidade do Município										
28	841	0001	0003 Amortização e Encargos da Dívida Contratada				3.500		3.500	0,01
Objetivo: Realizar o pagamento do principal e encargos da dívida contratada.										
		3200.00	JUROS E ENCARGOS DA DÍVIDA				500		500	0,00
		3290.00	Aplicações Diretas				500		500	0,00
000079	3290.21	99	1001	Juros sobre a Dívida por Contrato		Fiscal	500		500	0,00
		4600.00	AMORTIZAÇÃO DA DÍVIDA				3.000		3.000	0,01
		4690.00	Aplicações Diretas				3.000		3.000	0,01
000080	4690.71	99	1001	Principal da Dívida Contratual Resgatado		Fiscal	3.000		3.000	0,01
28	841	0001	0004 Encargos com o INSS				80.000		80.000	0,29
Objetivo: Pagar os encargos resultados do refinanciamento da dívida junto ao INSS										
		4600.00	AMORTIZAÇÃO DA DÍVIDA				80.000		80.000	0,29
		4690.00	Aplicações Diretas				80.000		80.000	0,29
000081	4690.71	99	1001	Principal da Dívida Contratual Resgatado		Fiscal	80.000		80.000	0,29
28	845	0001	0005 Contribuição ao PASEP				130.000	1.000	131.000	0,47
Objetivo: Recolher mensalmente as contribuições devidas ao Pasep.										
		3300.00	OUTRAS DESPESAS CORRENTES				130.000	1.000	131.000	0,47
		3390.00	Aplicações Diretas				130.000	1.000	131.000	0,47
000082	3390.47	99	1001	Obrigações Tributárias e Contributivas		Fiscal	130.000		130.000	0,47
000083	3390.47	99	1610	Obrigações Tributárias e Contributivas		Fiscal		1.000	1.000	0,00
02	062	0001	0006 Pagamento de Ações Judiciais				480.000		480.000	1,74
Objetivo: Pagar ações judiciais transitadas e julgadas, precatórios e requisição de pequenos valores (RPV).										
		3100.00	PESSOAL E ENCARGOS SOCIAIS				180.000		180.000	0,65
		3190.00	Aplicações Diretas				180.000		180.000	0,65
000084	3190.91	99	1001	Sentenças Judiciais		Fiscal	180.000		180.000	0,65
		3300.00	OUTRAS DESPESAS CORRENTES				100.000		100.000	0,36
		3390.00	Aplicações Diretas				100.000		100.000	0,36
000085	3390.91	99	1001	Sentenças Judiciais		Fiscal	100.000		100.000	0,36
		4600.00	AMORTIZAÇÃO DA DÍVIDA				200.000		200.000	0,72
		4690.00	Aplicações Diretas				200.000		200.000	0,72
000086	4690.91	99	1001	Sentenças Judiciais		Fiscal	200.000		200.000	0,72
28	841	0001	0007 Encargos com a Dívida do IPSEJ				145.000		145.000	0,52
Objetivo: Pagar os encargos resultados do refinanciamento da dívida junto ao IPSEJ										



Prefeitura Municipal de Juru

Secretaria de Planejamento, Orçamento e Finanças

Departamento de Contabilidade - Orçamento-Programa de 2020 - R\$ 1,00

Demonstrativo da Despesa por Elemento - D.D.E.

Classificação Institucional Funcional Programática						Recursos do	Outros Recursos	Total da Dotação		
Natureza de Despesa/Modalidade de Aplicação/Elemento de Despesa/Fonte de Recurso						Esfera	Tesouro	Orçamentária	%	
Órgão: 02	Prefeitura						10.038.222	14.393.780	24.432.002	88,41
Legislação:										
Finalidade:										
Unidade: 02.050	Secretaria de Planejamento, Orçamento e Finanças						1.119.500	1.000	1.120.500	4,05
Legislação:										
Finalidade:										
4600.00	AMORTIZAÇÃO DA DÍVIDA						145.000		145.000	0,52
4691.00	Aplicações Diretas						145.000		145.000	0,52
000088	4691.71	99	1001	Outras Amortizações da Dívida Contratada		Fiscal	145.000	145.000	0,52	
Programa: 2002	Gestão Administrativa e Governamental						281.000		281.000	1,02
Objetivo: Promover o desenvolvimento e a valorização dos municípios, buscando desburocratizar a gestão transformando-a numa gestão participativa, moderna, transparente e que gere resultados, realizando um trabalho intersetorial que culmine na aplicação correta dos recursos.										
04	122	2002	2006	Manutenção das Atividades da Secretaria de Planejamento, Orçamento e Finanças			281.000		281.000	1,02
Objetivo: Manter as Atividades da Secretaria de Planejamento, Orçamento e Finanças.										
	3100.00	PESSOAL E ENCARGOS SOCIAIS					82.000		82.000	0,30
	3190.00	Aplicações Diretas					82.000		82.000	0,30
000089	3190.04	99	1001	Contratação por Tempo Determinado		Fiscal	500	500	0,00	
000090	3190.11	99	1001	Vencimentos e Vantagens Fixas - Pessoal Civil		Fiscal	80.000	80.000	0,29	
000091	3190.13	99	1001	Obrigações Patronais		Fiscal	500	500	0,00	
000092	3190.16	99	1001	Outras Despesas Variáveis - Pessoal Civil		Fiscal	500	500	0,00	
000093	3190.92	99	1001	Despesas de Exercícios Anteriores		Fiscal	500	500	0,00	
	3300.00	OUTRAS DESPESAS CORRENTES					192.000		192.000	0,69
	3350.00	Transferências a Instituições Privadas sem Fins Lucrativos					500		500	0,00
000094	3350.43	99	1001	Subvenções Sociais		Fiscal	500	500	0,00	
	3390.00	Aplicações Diretas					191.500		191.500	0,69
000095	3390.14	99	1001	Diárias - Civil		Fiscal	2.000	2.000	0,01	
000096	3390.30	99	1001	Material de Consumo		Fiscal	15.000	15.000	0,05	
000097	3390.33	99	1001	Passagens e Despesas com Locomoção		Fiscal	500	500	0,00	
000098	3390.35	99	1001	Serviços de Consultoria		Fiscal	100.000	100.000	0,36	
000099	3390.36	99	1001	Outros Serviços de Terceiros - Pessoa Física		Fiscal	12.000	12.000	0,04	
000100	3390.39	99	1001	Outros Serviços de Terceiros - Pessoa Jurídica		Fiscal	60.000	60.000	0,22	
001059	3390.40	99	1001	Serviços de Tecnologia da Informação e Comunicação		Fiscal	500	500	0,00	
000101	3390.47	99	1001	Obrigações Tributárias e Contributivas		Fiscal	500	500	0,00	
000102	3390.92	99	1001	Despesas de Exercícios Anteriores		Fiscal	500	500	0,00	
000103	3390.93	99	1001	Indenizações e Restituições		Fiscal	500	500	0,00	
	4400.00	INVESTIMENTOS					6.500		6.500	0,02
	4490.00	Aplicações Diretas					6.500		6.500	0,02
000104	4490.51	99	1001	Obras e Instalações		Fiscal	2.000	2.000	0,01	
000105	4490.52	99	1001	Equipamentos e Material Permanente		Fiscal	4.000	4.000	0,01	
000106	4490.92	99	1001	Despesas de Exercícios Anteriores		Fiscal	500	500	0,00	



Prefeitura Municipal de Juru

Secretaria de Planejamento, Orçamento e Finanças

Departamento de Contabilidade - Orçamento-Programa de 2020 - R\$ 1,00

Demonstrativo da Despesa por Elemento - D.D.E.

Classificação Institucional Funcional Programática												
Natureza de Despesa/Modalidade de Aplicação/Elemento de Despesa/Fonte de Recurso								Esfera	Recursos do Tesouro	Outros Recursos	Total da Dotação Orçamentária	%
Órgão: 02 Prefeitura									10.038.222	14.393.780	24.432.002	88,41
Legislação:												
Finalidade:												
Unidade: 02.050 Secretaria de Planejamento, Orçamento e Finanças									1.119.500	1.000	1.120.500	4,05
Legislação:												
Finalidade:												
4500.00 INVERSÕES FINANCEIRAS									500		500	0,00
4590.00 Aplicações Diretas									500		500	0,00
000107	4590.61	99	1001	Aquisição de Imóveis				Fiscal	500		500	0,00
Resumo da Unidade	Pessoal e Encargos Sociais	Juros e Encargos da Dívida	Outras Despesas Correntes	Investimentos	Inversões Financeiras	Amortização da Dívida	Reserva de Contigência	Total	%			
Fiscal:	262.000	5.500	423.000	6.500	500	428.000		1.125.500	4,07			
Seguridade:								0	0,00			
Total:	262.000	5.500	423.000	6.500	500	428.000		1.125.500	4,07			



Prefeitura Municipal de Juru

Secretaria de Planejamento, Orçamento e Finanças

Departamento de Contabilidade - Orçamento-Programa de 2020 - R\$ 1,00

Demonstrativo da Despesa por Elemento - D.D.E.

Classificação Institucional Funcional Programática		Natureza de Despesa/Modalidade de Aplicação/Elemento de Despesa/Fonte de Recurso		Esfera	Recursos do Tesouro	Outros Recursos	Total da Dotação Orçamentária	%	
Órgão: 02	Prefeitura				10.038.222	14.393.780	24.432.002	88,41	
Legislação:									
Finalidade:									
Unidade: 02.060	Secretaria de Controle Interno				30.500		30.500	0,11	
Legislação:									
Finalidade:									
Programa: 2002	Gestão Administrativa e Governamental				30.500		30.500	0,11	
Objetivo: Promover o desenvolvimento e a valorização dos municípios, buscando desburocratizar a gestão transformando-a numa gestão participativa, moderna, transparente e que gere resultados, realizando um trabalho intersetorial que culmine na aplicação correta dos recursos.									
04	122	2002	2007 Manutenção das Atividades da Secretaria de Controle Interno		30.500		30.500	0,11	
Objetivo: Manter as atividades da Secretaria de Controle Interno.									
		3100.00	PESSOAL E ENCARGOS SOCIAIS		26.500		26.500	0,10	
		3190.00	Aplicações Diretas		26.500		26.500	0,10	
000108	3190.04	99	1001	Contratação por Tempo Determinado	Fiscal	500	500	0,00	
000109	3190.11	99	1001	Vencimentos e Vantagens Fixas - Pessoal Civil	Fiscal	25.000	25.000	0,09	
000110	3190.13	99	1001	Obrigações Patronais	Fiscal	500	500	0,00	
000111	3190.16	99	1001	Outras Despesas Variáveis - Pessoal Civil	Fiscal	500	500	0,00	
		3300.00	OUTRAS DESPESAS CORRENTES		3.500		3.500	0,01	
		3390.00	Aplicações Diretas		3.500		3.500	0,01	
000112	3390.14	99	1001	Diárias - Civil	Fiscal	500	500	0,00	
000113	3390.30	99	1001	Material de Consumo	Fiscal	500	500	0,00	
000114	3390.35	99	1001	Serviços de Consultoria	Fiscal	500	500	0,00	
000115	3390.36	99	1001	Outros Serviços de Terceiros - Pessoa Física	Fiscal	500	500	0,00	
000116	3390.39	99	1001	Outros Serviços de Terceiros - Pessoa Jurídica	Fiscal	500	500	0,00	
000117	3390.92	99	1001	Despesas de Exercícios Anteriores	Fiscal	500	500	0,00	
000118	3390.93	99	1001	Indenizações e Restituições	Fiscal	500	500	0,00	
		4400.00	INVESTIMENTOS		500		500	0,00	
		4490.00	Aplicações Diretas		500		500	0,00	
000119	4490.52	99	1001	Equipamentos e Material Permanente	Fiscal	500	500	0,00	
Resumo da Unidade	Pessoal e Encargos Sociais	Juros e Encargos da Dívida	Outras Despesas Correntes	Investimentos	Inversões Financeiras	Amortização da Dívida	Reserva de Contingência	Total	%
Fiscal:	26.500		3.500	500				30.500	0,11
Seguridade:								0	0,00
Total:	26.500		3.500	500				30.500	0,11



Prefeitura Municipal de Juru

Secretaria de Planejamento, Orçamento e Finanças

Departamento de Contabilidade - Orçamento-Programa de 2020 - R\$ 1,00

Demonstrativo da Despesa por Elemento - D.D.E.

Classificação Institucional Funcional Programática			Recursos do	Outros Recursos	Total da Dotação	
Natureza de Despesa/Modalidade de Aplicação/Elemento de Despesa/Fonte de Recurso			Tesouro		Orçamentária	%
Órgão: 02	Prefeitura		10.038.222	14.393.780	24.432.002	88,41
Legislação:						
Finalidade:						
Unidade: 02.070	Secretaria de Articulação Institucional		5.500		5.500	0,02
Legislação:						
Finalidade:						
Programa: 2002	Gestão Administrativa e Governamental		5.500		5.500	0,02
Objetivo: Promover o desenvolvimento e a valorização dos municípios, buscando desburocratizar a gestão transformando-a numa gestão participativa, moderna, transparente e que gere resultados, realizando um trabalho intersetorial que culmine na aplicação correta dos recursos.						
04	122	2002	2008	Manutenção das Atividades da Secretaria de Articulação Institucional	5.500	0,02
Objetivo: Manter as atividades da Secretaria de Articulação Institucional						
		3100.00	PESSOAL E ENCARGOS SOCIAIS	2.000	2.000	0,01
		3190.00	Aplicações Diretas	2.000	2.000	0,01
000120	3190.04	99	1001	Contratação por Tempo Determinado	Fiscal	500 0,00
000121	3190.11	99	1001	Vencimentos e Vantagens Fixas - Pessoal Civil	Fiscal	500 0,00
000122	3190.13	99	1001	Obrigações Patronais	Fiscal	500 0,00
000123	3190.16	99	1001	Outras Despesas Variáveis - Pessoal Civil	Fiscal	500 0,00
		3300.00	OUTRAS DESPESAS CORRENTES	3.000	3.000	0,01
		3390.00	Aplicações Diretas	3.000	3.000	0,01
000124	3390.14	99	1001	Diárias - Civil	Fiscal	500 0,00
000125	3390.30	99	1001	Material de Consumo	Fiscal	500 0,00
000126	3390.35	99	1001	Serviços de Consultoria	Fiscal	500 0,00
000127	3390.36	99	1001	Outros Serviços de Terceiros - Pessoa Física	Fiscal	500 0,00
000128	3390.39	99	1001	Outros Serviços de Terceiros - Pessoa Jurídica	Fiscal	500 0,00
000129	3390.47	99	1001	Obrigações Tributárias e Contributivas	Fiscal	500 0,00
		4400.00	INVESTIMENTOS	500	500	0,00
		4490.00	Aplicações Diretas	500	500	0,00
000130	4490.52	99	1001	Equipamentos e Material Permanente	Fiscal	500 0,00
Resumo da	Pessoal e	Juros e	Outras			
Unidade	Encargos	Encargos	Despesas	Inversões	Amortização	Reserva
	Sociais	da Dívida	Correntes	Investimentos	da Dívida	de Contingência
Fiscal:	2.000		3.000	500		
Seguridade:						
Total:	2.000		3.000	500		



Prefeitura Municipal de Juru

Secretaria de Planejamento, Orçamento e Finanças

Departamento de Contabilidade - Orçamento-Programa de 2020 - R\$ 1,00

Demonstrativo da Despesa por Elemento - D.D.E.

Classificação Institucional Funcional Programática						Recursos do	Outros Recursos	Total da Dotação		
Natureza de Despesa/Modalidade de Aplicação/Elemento de Despesa/Fonte de Recurso						Esfera	Tesouro	Orçamentária	%	
Órgão: 02	Prefeitura						10.038.222	14.393.780	24.432.002	88,41
Legislação:										
Finalidade:										
Unidade: 02.080	Secretaria de Educação						1.284.203	7.620.740	8.904.943	32,22
Legislação:										
Finalidade:										
Programa: 1001	Novo Jeito de Educar						1.124.703	7.619.740	8.744.443	31,64
Objetivo: Promover a qualidade e o acesso à educação, garantindo a participação cidadã e ampliando as capacidades da população.										
12	365	1001	1004	Construção, Ampliação e/ou Reforma de Creches Escolares com Aquisição de Equipamentos			3.000	105.000	108.000	0,39
Objetivo: Construir, ampliar e/ou reformar e adquirir equipamentos para as creches escolares, no município de Juru.										
4400.00 INVESTIMENTOS							3.000	105.000	108.000	0,39
4490.00 Aplicações Diretas							3.000	105.000	108.000	0,39
000133	4490.51	99	1111	Obras e Instalações		Fiscal	2.000		2.000	0,01
000134	4490.51	99	1124	Obras e Instalações		Fiscal		50.000	50.000	0,18
000897	4490.51	99	1125	Obras e Instalações		Fiscal		20.000	20.000	0,07
000135	4490.52	99	1111	Equipamentos e Material Permanente		Fiscal	1.000		1.000	0,00
000136	4490.52	99	1124	Equipamentos e Material Permanente		Fiscal		30.000	30.000	0,11
000900	4490.52	99	1125	Equipamentos e Material Permanente		Fiscal		5.000	5.000	0,02
12	361	1001	1005	Construção, Ampliação e/ou Reforma de Infraestrutura das Escolas com Aquisição de Equipamentos			3.500	186.000	189.500	0,69
Objetivo: Construir, Ampliar e/ou Reforma a estrutura física das escolas pertencentes a rede municipal de ensino na sede do município e da zona rural, através de obras de infraestrutura esportiva, construção de quadras, ginásios e praças recreativas para proporcionar ambientes saudáveis com condições físicas e estruturais para estudo e adquirir equipamentos para as escolas, conforme demanda do orçamento participativo.										
4400.00 INVESTIMENTOS							3.500	186.000	189.500	0,69
4490.00 Aplicações Diretas							3.500	186.000	189.500	0,69
000137	4490.51	99	1111	Obras e Instalações		Fiscal	2.000		2.000	0,01
000138	4490.51	99	1124	Obras e Instalações		Fiscal		50.000	50.000	0,18
000139	4490.51	99	1125	Obras e Instalações		Fiscal		100.000	100.000	0,36
000140	4490.52	99	1111	Equipamentos e Material Permanente		Fiscal	1.500		1.500	0,01
000141	4490.52	99	1124	Equipamentos e Material Permanente		Fiscal		30.000	30.000	0,11
000142	4490.52	99	1125	Equipamentos e Material Permanente		Fiscal		6.000	6.000	0,02
12	365	1001	2009	Manutenção do PNAEC- Creche			500	26.750	27.250	0,10
Objetivo: Manter as atividades de alimentação escolar da creche, garantindo uma alimentação saudável e nutritiva até o término do ano letivo										
3300.00 OUTRAS DESPESAS CORRENTES							500	26.750	27.250	0,10
3390.00 Aplicações Diretas							500	26.750	27.250	0,10
000143	3390.30	99	1001	Material de Consumo		Fiscal	500		500	0,00
000144	3390.30	99	1122	Material de Consumo		Fiscal		26.750	26.750	0,10
12	365	1001	2010	Manutenção da Educação Infantil e Creche - MDE			19.500	5.000	24.500	0,09
Objetivo: Manter a Educação Infantil e Creche - MDE										
3100.00 PESSOAL E ENCARGOS SOCIAIS							2.500	1.000	3.500	0,01



Prefeitura Municipal de Juru

Secretaria de Planejamento, Orçamento e Finanças

Departamento de Contabilidade - Orçamento-Programa de 2020 - R\$ 1,00

Demonstrativo da Despesa por Elemento - D.D.E.

Classificação Institucional Funcional Programática						Recursos do	Outros Recursos	Total da Dotação		
Natureza de Despesa/Modalidade de Aplicação/Elemento de Despesa/Fonte de Recurso						Esfera	Tesouro	Orçamentária	%	
Órgão: 02 Prefeitura							10.038.222	14.393.780	24.432.002	88,41
Legislação:										
Finalidade:										
Unidade: 02.080 Secretaria de Educação							1.284.203	7.620.740	8.904.943	32,22
Legislação:										
Finalidade:										
3100.00 PESSOAL E ENCARGOS SOCIAIS							2.500	1.000	3.500	0,01
3190.00 Aplicações Diretas							2.000	1.000	3.000	0,01
000145	3190.04	99	1111	Contratação por Tempo Determinado	Fiscal	500		500	0,00	
000146	3190.04	99	1124	Contratação por Tempo Determinado	Fiscal		500	500	0,00	
000147	3190.11	99	1111	Vencimentos e Vantagens Fixas - Pessoal Civil	Fiscal	500		500	0,00	
000148	3190.11	99	1124	Vencimentos e Vantagens Fixas - Pessoal Civil	Fiscal		500	500	0,00	
000149	3190.13	99	1111	Obrigações Patronais	Fiscal	500		500	0,00	
000150	3190.16	99	1111	Outras Despesas Variáveis - Pessoal Civil	Fiscal	500		500	0,00	
3191.00 Aplicação Direta Decorrente de Operação entre Órgãos, Fundos e Entidades Integrantes dos Orçamentos							500		500	0,00
000151	3191.13	99	1111	Contribuições Patronais (19)(I)	Fiscal	500		500	0,00	
3300.00 OUTRAS DESPESAS CORRENTES							16.500	3.500	20.000	0,07
3390.00 Aplicações Diretas							16.500	3.500	20.000	0,07
000152	3390.14	99	1111	Diárias - Civil	Fiscal	500		500	0,00	
000153	3390.30	99	1111	Material de Consumo	Fiscal	15.000		15.000	0,05	
000154	3390.30	99	1124	Material de Consumo	Fiscal		2.500	2.500	0,01	
000155	3390.36	99	1111	Outros Serviços de Terceiros - Pessoa Física	Fiscal	500		500	0,00	
000156	3390.36	99	1124	Outros Serviços de Terceiros - Pessoa Física	Fiscal		500	500	0,00	
000157	3390.39	99	1111	Outros Serviços de Terceiros - Pessoa Jurídica	Fiscal	500		500	0,00	
000158	3390.39	99	1124	Outros Serviços de Terceiros - Pessoa Jurídica	Fiscal		500	500	0,00	
4400.00 INVESTIMENTOS							500	500	1.000	0,00
4490.00 Aplicações Diretas							500	500	1.000	0,00
000159	4490.52	99	1111	Equipamentos e Material Permanente	Fiscal	500		500	0,00	
000160	4490.52	99	1124	Equipamentos e Material Permanente	Fiscal		500	500	0,00	
12	361	1001	2011	Manutenção do PNAEF		500	190.242	190.742	0,69	
Objetivo: Adquirir gêneros alimentícios para o preparo da merenda escolar dos alunos do ensino fundamental										
3300.00 OUTRAS DESPESAS CORRENTES							500	190.242	190.742	0,69
3390.00 Aplicações Diretas							500	190.242	190.742	0,69
000161	3390.30	99	1001	Material de Consumo	Fiscal	500		500	0,00	
000162	3390.30	99	1122	Material de Consumo	Fiscal		190.242	190.242	0,69	
12	368	1001	2012	Manutenção do Programa PDDE			5.000	5.000	0,02	
Objetivo: Aplicar os recursos na manutenção das escolas, promovendo a melhoria do ensino-aprendizagem										
3300.00 OUTRAS DESPESAS CORRENTES								5.000	5.000	0,02
3390.00 Aplicações Diretas								5.000	5.000	0,02
000163	3390.30	99	1121	Material de Consumo	Fiscal		2.000	2.000	0,01	
000164	3390.36	99	1121	Outros Serviços de Terceiros - Pessoa Física	Fiscal		1.500	1.500	0,01	



Prefeitura Municipal de Juru

Secretaria de Planejamento, Orçamento e Finanças

Departamento de Contabilidade - Orçamento-Programa de 2020 - R\$ 1,00

Demonstrativo da Despesa por Elemento - D.D.E.

Classificação Institucional Funcional Programática						Recursos do	Outros Recursos	Total da Dotação		
Natureza de Despesa/Modalidade de Aplicação/Elemento de Despesa/Fonte de Recurso						Esfera	Tesouro	Orçamentária	%	
Órgão: 02	Prefeitura						10.038.222	14.393.780	24.432.002	88,41
Legislação:										
Finalidade:										
Unidade: 02.080	Secretaria de Educação						1.284.203	7.620.740	8.904.943	32,22
Legislação:										
Finalidade:										
	3300.00							5.000	5.000	0,02
	3390.00							5.000	5.000	0,02
								5.000	5.000	0,02
000165	3390.39	99	1121	Outros Serviços de Terceiros - Pessoa Jurídica	Fiscal			1.500	1.500	0,01
12	361	1001	2013	Manutenção do FUNDEB-60%-Magistério				4.093.964	4.093.964	14,82
				Objetivo: Manter as atividades do magistério com recursos dos 60% do FUNDEB.						
	3100.00							4.088.964	4.088.964	14,80
	3190.00							3.731.964	3.731.964	13,51
000166	3190.04	99	1112	Contratação por Tempo Determinado	Fiscal			263.000	263.000	0,95
000167	3190.11	99	1112	Vencimentos e Vantagens Fixas - Pessoal Civil	Fiscal			2.961.171	2.961.171	10,72
000002	3190.11	99	1114	Vencimentos e Vantagens Fixas - Pessoal Civil	Fiscal			486.793	486.793	1,76
000168	3190.13	99	1112	Obrigações Patronais	Fiscal			20.000	20.000	0,07
000169	3190.16	99	1112	Outras Despesas Variáveis - Pessoal Civil	Fiscal			500	500	0,00
000170	3190.92	99	1112	Despesas de Exercícios Anteriores	Fiscal			500	500	0,00
	3191.00							357.000	357.000	1,29
000171	3191.13	99	1112	Contribuições Patronais (19)(I)	Fiscal			357.000	357.000	1,29
	3300.00							5.000	5.000	0,02
	3390.00							5.000	5.000	0,02
000172	3390.04	99	1112	Contratação por Tempo Determinado	Fiscal			5.000	5.000	0,02
12	361	1001	2014	Manutenção do FUNDEB-40%-Outras Despesas				2.407.536	2.407.536	8,71
				Objetivo: Manter as atividades do ensino fundamental com os 40% do FUNDEB na realização de outras despesas.						
	3100.00							1.478.536	1.478.536	5,35
	3190.00							1.278.536	1.278.536	4,63
000173	3190.04	99	1113	Contratação por Tempo Determinado	Fiscal			150.000	150.000	0,54
000174	3190.11	99	1113	Vencimentos e Vantagens Fixas - Pessoal Civil	Fiscal			809.179	809.179	2,93
000003	3190.11	99	1115	Vencimentos e Vantagens Fixas - Pessoal Civil	Fiscal			298.357	298.357	1,08
000175	3190.13	99	1113	Obrigações Patronais	Fiscal			20.000	20.000	0,07
000176	3190.16	99	1113	Outras Despesas Variáveis - Pessoal Civil	Fiscal			500	500	0,00
000177	3190.92	99	1113	Despesas de Exercícios Anteriores	Fiscal			500	500	0,00
	3191.00							200.000	200.000	0,72
000178	3191.13	99	1113	Contribuições Patronais (19)(I)	Fiscal			200.000	200.000	0,72
	3300.00							902.500	902.500	3,27
	3350.00							1.000	1.000	0,00
000179	3350.41	99	1113	Contribuições	Fiscal			500	500	0,00
000180	3350.43	99	1113	Subvenções Sociais	Fiscal			500	500	0,00
				Aplicações Diretas						



Prefeitura Municipal de Juru

Secretaria de Planejamento, Orçamento e Finanças

Departamento de Contabilidade - Orçamento-Programa de 2020 - R\$ 1,00

Demonstrativo da Despesa por Elemento - D.D.E.

Classificação Institucional Funcional Programática						Recursos do	Outros Recursos	Total da Dotação		
Natureza de Despesa/Modalidade de Aplicação/Elemento de Despesa/Fonte de Recurso						Esfera	Tesouro	Orçamentária	%	
Órgão: 02	Prefeitura						10.038.222	14.393.780	24.432.002	88,41
Legislação:										
Finalidade:										
Unidade: 02.080	Secretaria de Educação						1.284.203	7.620.740	8.904.943	32,22
Legislação:										
Finalidade:										
3300.00	OUTRAS DESPESAS CORRENTES							902.500	902.500	3,27
3390.00								901.500	901.500	3,26
000181	3390.04	99	1113	Contratação por Tempo Determinado		Fiscal		6.000	6.000	0,02
000182	3390.14	99	1113	Diárias - Civil		Fiscal		500	500	0,00
000183	3390.30	99	1113	Material de Consumo		Fiscal		520.000	520.000	1,88
000184	3390.31	99	1113	Premiações Culturais, Artísticas, Científicas, Desportivas e Outras (6)(I)		Fiscal		500	500	0,00
000185	3390.33	99	1113	Passagens e Despesas com Locomoção		Fiscal		500	500	0,00
000186	3390.35	99	1113	Serviços de Consultoria		Fiscal		500	500	0,00
000187	3390.36	99	1113	Outros Serviços de Terceiros - Pessoa Física		Fiscal		200.000	200.000	0,72
000188	3390.39	99	1113	Outros Serviços de Terceiros - Pessoa Jurídica		Fiscal		170.000	170.000	0,62
000874	3390.40	99	1113	Serviços de Tecnologia da Informação e Comunicação		Fiscal		500	500	0,00
000189	3390.47	99	1113	Obrigações Tributárias e Contributivas		Fiscal		500	500	0,00
000190	3390.91	99	1113	Sentenças Judiciais		Fiscal		500	500	0,00
000191	3390.92	99	1113	Despesas de Exercícios Anteriores		Fiscal		500	500	0,00
000192	3390.93	99	1113	Indenizações e Restituições		Fiscal		1.500	1.500	0,01
4400.00	INVESTIMENTOS							26.500	26.500	0,10
4490.00	Aplicações Diretas							26.500	26.500	0,10
000193	4490.51	99	1113	Obras e Instalações		Fiscal		18.000	18.000	0,07
000194	4490.52	99	1113	Equipamentos e Material Permanente		Fiscal		7.500	7.500	0,03
000880	4490.61	99	1113	Aquisição de Imóveis		Fiscal		500	500	0,00
000195	4490.92	99	1113	Despesas de Exercícios Anteriores		Fiscal		500	500	0,00
12	361	1001	2015	Manutenção do Desenvolvimento do Ensino-MDE			983.003	983.003	3,56	
Objetivo: Manter o Desenvolvimento do Ensino-MDE.										
3100.00	PESSOAL E ENCARGOS SOCIAIS						441.000	441.000	1,60	
3190.00	Aplicações Diretas						401.000	401.000	1,45	
000197	3190.04	99	1111	Contratação por Tempo Determinado		Fiscal		20.000	20.000	0,07
000198	3190.11	99	1111	Vencimentos e Vantagens Fixas - Pessoal Civil		Fiscal		230.000	230.000	0,83
000199	3190.13	99	1111	Obrigações Patronais		Fiscal		150.000	150.000	0,54
000200	3190.16	99	1111	Outras Despesas Variáveis - Pessoal Civil		Fiscal		500	500	0,00
000201	3190.92	99	1001	Despesas de Exercícios Anteriores		Fiscal		500	500	0,00
3191.00	Aplicação Direta Decorrente de Operação entre Órgãos, Fundos e Entidades Integrantes dos Orçamentos						40.000	40.000	0,14	
000202	3191.13	99	1111	Contribuições Patronais (19)(I)		Fiscal		40.000	40.000	0,14
3300.00	OUTRAS DESPESAS CORRENTES						530.500	530.500	1,92	
3350.00	Transferências a Instituições Privadas sem Fins Lucrativos						1.500	1.500	0,01	
000203	3350.39	99	1111	Outros Serviços de Terceiros - Pessoa Jurídica		Fiscal		500	500	0,00



Prefeitura Municipal de Juru

Secretaria de Planejamento, Orçamento e Finanças

Departamento de Contabilidade - Orçamento-Programa de 2020 - R\$ 1,00

Demonstrativo da Despesa por Elemento - D.D.E.

Classificação Institucional Funcional Programática				Recursos do	Outros Recursos	Total da Dotação		
Natureza de Despesa/Modalidade de Aplicação/Elemento de Despesa/Fonte de Recurso				Esfera	Tesouro	Orçamentária	%	
Órgão: 02	Prefeitura				10.038.222	14.393.780	24.432.002	88,41
Legislação:								
Finalidade:								
Unidade: 02.080	Secretaria de Educação				1.284.203	7.620.740	8.904.943	32,22
Legislação:								
Finalidade:								
3300.00	OUTRAS DESPESAS CORRENTES				530.500	530.500	1,92	
3350.00	Transferências a Instituições Privadas sem Fins Lucrativos				1.500	1.500	0,01	
000204	3350.41	99	1111 Contribuições	Fiscal	500	500	0,00	
000205	3350.43	99	1111 Subvenções Sociais	Fiscal	500	500	0,00	
3390.00	Aplicações Diretas				529.000	529.000	1,91	
000206	3390.14	99	1111 Diárias - Civil	Fiscal	500	500	0,00	
000208	3390.30	99	1111 Material de Consumo	Fiscal	180.000	180.000	0,65	
000209	3390.31	99	1001 Premiações Culturais, Artísticas, Científicas, Desportivas e Outras (6)(I)	Fiscal	500	500	0,00	
000210	3390.32	99	1111 Material, Bem ou Serviço para Distribuição Gratuita	Fiscal	500	500	0,00	
000211	3390.33	99	1111 Passagens e Despesas com Locomoção	Fiscal	500	500	0,00	
000212	3390.35	99	1111 Serviços de Consultoria	Fiscal	45.000	45.000	0,16	
000213	3390.36	99	1111 Outros Serviços de Terceiros - Pessoa Física	Fiscal	90.000	90.000	0,33	
000214	3390.39	99	1111 Outros Serviços de Terceiros - Pessoa Jurídica	Fiscal	210.000	210.000	0,76	
000891	3390.40	99	1111 Serviços de Tecnologia da Informação e Comunicação	Fiscal	500	500	0,00	
000215	3390.47	99	1111 Obrigações Tributárias e Contributivas	Fiscal	500	500	0,00	
000216	3390.92	99	1001 Despesas de Exercícios Anteriores	Fiscal	500	500	0,00	
000217	3390.93	99	1111 Indenizações e Restituições	Fiscal	500	500	0,00	
4400.00	INVESTIMENTOS				11.503	11.503	0,04	
4490.00	Aplicações Diretas				11.503	11.503	0,04	
000218	4490.51	99	1111 Obras e Instalações	Fiscal	500	500	0,00	
000219	4490.52	99	1111 Equipamentos e Material Permanente	Fiscal	10.003	10.003	0,04	
000894	4490.61	99	1111 Aquisição de Imóveis	Fiscal	500	500	0,00	
000220	4490.92	99	1001 Despesas de Exercícios Anteriores	Fiscal	500	500	0,00	
12	361	1001	2016 Manutenção do Programa de Jovens e Adultos - MDE		6.700	6.700	0,02	
Objetivo: Manter a educação de jovens e adultos - MDE no município.								
3100.00	PESSOAL E ENCARGOS SOCIAIS				3.000	3.000	0,01	
3190.00	Aplicações Diretas				2.500	2.500	0,01	
000222	3190.04	99	1111 Contratação por Tempo Determinado	Fiscal	500	500	0,00	
000223	3190.11	99	1111 Vencimentos e Vantagens Fixas - Pessoal Civil	Fiscal	500	500	0,00	
000224	3190.13	99	1111 Obrigações Patronais	Fiscal	500	500	0,00	
000225	3190.16	99	1111 Outras Despesas Variáveis - Pessoal Civil	Fiscal	500	500	0,00	
000226	3190.92	99	1001 Despesas de Exercícios Anteriores	Fiscal	500	500	0,00	
3191.00	Aplicação Direta Decorrente de Operação entre Órgãos, Fundos e Entidades Integrantes dos Orçamentos				500	500	0,00	
000227	3191.13	99	1111 Contribuições Patronais (19)(I)	Fiscal	500	500	0,00	
3300.00	OUTRAS DESPESAS CORRENTES				2.500	2.500	0,01	



Prefeitura Municipal de Juru

Secretaria de Planejamento, Orçamento e Finanças

Departamento de Contabilidade - Orçamento-Programa de 2020 - R\$ 1,00

Demonstrativo da Despesa por Elemento - D.D.E.

Classificação Institucional Funcional Programática						Recursos do	Outros Recursos	Total da Dotação		
Natureza de Despesa/Modalidade de Aplicação/Elemento de Despesa/Fonte de Recurso						Esfera	Tesouro	Orçamentária	%	
Órgão: 02	Prefeitura						10.038.222	14.393.780	24.432.002	88,41
Legislação:										
Finalidade:										
Unidade: 02.080	Secretaria de Educação						1.284.203	7.620.740	8.904.943	32,22
Legislação:										
Finalidade:										
3300.00	OUTRAS DESPESAS CORRENTES						2.500		2.500	0,01
3390.00	Aplicações Diretas						2.500		2.500	0,01
000228	3390.04	99	1111	Contratação por Tempo Determinado		Fiscal	500		500	0,00
000229	3390.30	99	1111	Material de Consumo		Fiscal	500		500	0,00
000230	3390.36	99	1111	Outros Serviços de Terceiros - Pessoa Física		Fiscal	500		500	0,00
000231	3390.39	99	1111	Outros Serviços de Terceiros - Pessoa Jurídica		Fiscal	500		500	0,00
000232	3390.92	99	1001	Despesas de Exercícios Anteriores		Fiscal	500		500	0,00
4400.00	INVESTIMENTOS						1.200		1.200	0,00
4490.00	Aplicações Diretas						1.200		1.200	0,00
000233	4490.52	99	1111	Equipamentos e Material Permanente		Fiscal	1.200		1.200	0,00
12	368	1001	2017	Manutenção do Salário Educação				251.160	251.160	0,91
Objetivo: Manter o Salário Educação.										
3300.00	OUTRAS DESPESAS CORRENTES							246.160	246.160	0,89
3390.00	Aplicações Diretas							246.160	246.160	0,89
000234	3390.14	99	1120	Diárias - Civil		Fiscal		500	500	0,00
000235	3390.30	99	1120	Material de Consumo		Fiscal		14.160	14.160	0,05
000236	3390.35	99	1120	Serviços de Consultoria		Fiscal		500	500	0,00
000237	3390.36	99	1120	Outros Serviços de Terceiros - Pessoa Física		Fiscal		132.000	132.000	0,48
000238	3390.39	99	1120	Outros Serviços de Terceiros - Pessoa Jurídica		Fiscal		98.000	98.000	0,35
000239	3390.92	99	1120	Despesas de Exercícios Anteriores		Fiscal		500	500	0,00
000240	3390.93	99	1120	Indenizações e Restituições		Fiscal		500	500	0,00
4400.00	INVESTIMENTOS							5.000	5.000	0,02
4490.00	Aplicações Diretas							5.000	5.000	0,02
000241	4490.52	99	1120	Equipamentos e Material Permanente		Fiscal		5.000	5.000	0,02
12	361	1001	2019	Manutenção do Transporte Escolar Ensino Fundamental			5.500	198.765	204.265	0,74
Objetivo: Manter o transporte escolar assegurando boas condições de uso										
3300.00	OUTRAS DESPESAS CORRENTES						5.500	198.765	204.265	0,74
3390.00	Aplicações Diretas						5.500	198.765	204.265	0,74
000264	3390.30	99	1111	Material de Consumo		Fiscal	2.000		2.000	0,01
000265	3390.30	99	1123	Material de Consumo		Fiscal		3.500	3.500	0,01
000266	3390.30	99	1520	Material de Consumo		Fiscal		25.000	25.000	0,09
000267	3390.36	99	1111	Outros Serviços de Terceiros - Pessoa Física		Fiscal	2.000		2.000	0,01
000268	3390.36	99	1123	Outros Serviços de Terceiros - Pessoa Física		Fiscal		72.765	72.765	0,26
000269	3390.36	99	1520	Outros Serviços de Terceiros - Pessoa Física		Fiscal		60.000	60.000	0,22
000270	3390.39	99	1111	Outros Serviços de Terceiros - Pessoa Jurídica		Fiscal	1.500		1.500	0,01



Prefeitura Municipal de Juru

Secretaria de Planejamento, Orçamento e Finanças

Departamento de Contabilidade - Orçamento-Programa de 2020 - R\$ 1,00

Demonstrativo da Despesa por Elemento - D.D.E.

Classificação Institucional Funcional Programática						Recursos do	Outros Recursos	Total da Dotação		
Natureza de Despesa/Modalidade de Aplicação/Elemento de Despesa/Fonte de Recurso						Esfera	Tesouro	Orçamentária	%	
Órgão: 02	Prefeitura						10.038.222	14.393.780	24.432.002	88,41
Legislação:										
Finalidade:										
Unidade: 02.080	Secretaria de Educação						1.284.203	7.620.740	8.904.943	32,22
Legislação:										
Finalidade:										
3300.00	OUTRAS DESPESAS CORRENTES						5.500	198.765	204.265	0,74
3390.00	Aplicações Diretas						5.500	198.765	204.265	0,74
000271	3390.39	99	1123	Outros Serviços de Terceiros - Pessoa Jurídica		Fiscal	2.000	2.000	0,01	
000272	3390.39	99	1520	Outros Serviços de Terceiros - Pessoa Jurídica		Fiscal	30.000	30.000	0,11	
000884	3390.93	99	1123	Indenizações e Restituições		Fiscal	500	500	0,00	
000882	3390.93	99	1520	Indenizações e Restituições		Fiscal	5.000	5.000	0,02	
12	365	1001	2020	Manutenção da Educação Infantil e Creche - FUNDEB 60%			6.000	6.000	0,02	
Objetivo: Manter a Educação Infantil e Creche - FUNDEB 60%										
3100.00	PESSOAL E ENCARGOS SOCIAIS							6.000	6.000	0,02
3190.00	Aplicações Diretas							5.500	5.500	0,02
000273	3190.04	99	1112	Contratação por Tempo Determinado		Fiscal	2.000	2.000	0,01	
000274	3190.11	99	1112	Vencimentos e Vantagens Fixas - Pessoal Civil		Fiscal	2.000	2.000	0,01	
000275	3190.13	99	1112	Obrigações Patronais		Fiscal	500	500	0,00	
000276	3190.16	99	1112	Outras Despesas Variáveis - Pessoal Civil		Fiscal	500	500	0,00	
000277	3190.92	99	1112	Despesas de Exercícios Anteriores		Fiscal	500	500	0,00	
3191.00	Aplicação Direta Decorrente de Operação entre Órgãos, Fundos e Entidades Integrantes dos Orçamentos						500	500	0,00	
000278	3191.13	99	1112	Contribuições Patronais (19)(I)		Fiscal	500	500	0,00	
12	365	1001	2021	Manutenção da Educação Infantil e Creche - FUNDEB 40%			17.000	17.000	0,06	
Objetivo: Manter a Educação Infantil e Creche - FUNDEB 40%										
3100.00	PESSOAL E ENCARGOS SOCIAIS							5.000	5.000	0,02
3190.00	Aplicações Diretas							4.500	4.500	0,02
000279	3190.04	99	1113	Contratação por Tempo Determinado		Fiscal	500	500	0,00	
000280	3190.11	99	1113	Vencimentos e Vantagens Fixas - Pessoal Civil		Fiscal	2.500	2.500	0,01	
000281	3190.13	99	1113	Obrigações Patronais		Fiscal	500	500	0,00	
000282	3190.16	99	1113	Outras Despesas Variáveis - Pessoal Civil		Fiscal	500	500	0,00	
000283	3190.92	99	1113	Despesas de Exercícios Anteriores		Fiscal	500	500	0,00	
3191.00	Aplicação Direta Decorrente de Operação entre Órgãos, Fundos e Entidades Integrantes dos Orçamentos						500	500	0,00	
000284	3191.13	99	1113	Contribuições Patronais (19)(I)		Fiscal	500	500	0,00	
3300.00	OUTRAS DESPESAS CORRENTES							11.500	11.500	0,04
3390.00	Aplicações Diretas							11.500	11.500	0,04
000285	3390.14	99	1113	Diárias - Civil		Fiscal	500	500	0,00	
000286	3390.30	99	1113	Material de Consumo		Fiscal	1.000	1.000	0,00	
000287	3390.35	99	1113	Serviços de Consultoria		Fiscal	500	500	0,00	
000288	3390.36	99	1113	Outros Serviços de Terceiros - Pessoa Física		Fiscal	8.000	8.000	0,03	
000289	3390.39	99	1113	Outros Serviços de Terceiros - Pessoa Jurídica		Fiscal	500	500	0,00	



Prefeitura Municipal de Juru

Secretaria de Planejamento, Orçamento e Finanças

Departamento de Contabilidade - Orçamento-Programa de 2020 - R\$ 1,00

Demonstrativo da Despesa por Elemento - D.D.E.

Classificação Institucional Funcional Programática						Recursos do	Outros Recursos	Total da Dotação		
Natureza de Despesa/Modalidade de Aplicação/Elemento de Despesa/Fonte de Recurso						Esfera	Tesouro	Orçamentária	%	
Órgão: 02	Prefeitura						10.038.222	14.393.780	24.432.002	88,41
Legislação:										
Finalidade:										
Unidade: 02.080	Secretaria de Educação						1.284.203	7.620.740	8.904.943	32,22
Legislação:										
Finalidade:										
	3300.00							11.500	11.500	0,04
	3390.00							11.500	11.500	0,04
000290	3390.47	99	1113	Obrigações Tributárias e Contributivas	Fiscal		500	500	0,00	
000291	3390.92	99	1113	Despesas de Exercícios Anteriores	Fiscal		500	500	0,00	
	4400.00							500	500	0,00
	4490.00							500	500	0,00
000292	4490.52	99	1113	Equipamentos e Material Permanente	Fiscal		500	500	0,00	
12	365	1001	2022	Manutenção do Programa Nacional de Alimentação Escolar - Pré-Escola - PNAEP			500	31.800	32.300	0,12
				Objetivo: Garantir que a oferta da alimentação escolar se dê em conformidade com as necessidades nutricionais dos alunos durante o período letivo.						
	3300.00						500	31.800	32.300	0,12
	3390.00						500	31.800	32.300	0,12
000293	3390.30	99	1001	Material de Consumo	Fiscal		500	500	0,00	
000294	3390.30	99	1122	Material de Consumo	Fiscal			31.800	31.800	0,12
12	362	1001	2023	Manutenção do Transporte Escolar Ensino Médio			1.000	23.878	24.878	0,09
				Objetivo: Manter as atividades do transporte escolar, visando seu pleno funcionamento						
	3300.00						1.000	23.878	24.878	0,09
	3390.00						1.000	23.878	24.878	0,09
000295	3390.36	99	1001	Outros Serviços de Terceiros - Pessoa Física	Fiscal		500	500	0,00	
000296	3390.36	99	1123	Outros Serviços de Terceiros - Pessoa Física	Fiscal			17.878	17.878	0,06
000297	3390.39	99	1001	Outros Serviços de Terceiros - Pessoa Jurídica	Fiscal		500	500	0,00	
000298	3390.39	99	1123	Outros Serviços de Terceiros - Pessoa Jurídica	Fiscal			6.000	6.000	0,02
12	365	1001	2024	Manutenção do Transporte Escolar do Ensino Infantil				18.075	18.075	0,07
				Objetivo: Garantir a manutenção e as atividades dos transportes escolares						
	3300.00							18.075	18.075	0,07
	3390.00							18.075	18.075	0,07
000299	3390.36	99	1123	Outros Serviços de Terceiros - Pessoa Física	Fiscal			15.000	15.000	0,05
000300	3390.39	99	1123	Outros Serviços de Terceiros - Pessoa Jurídica	Fiscal			3.075	3.075	0,01
12	361	1001	2025	Manutenção do PNAE EJA- Jovens e Adultos			500	9.920	10.420	0,04
				Objetivo: Manter o programa de alimentação para jovens e adultos, contribuindo para a superação do baixo rendimento e na redução de evasão escolar, acesso à alimentação necessários ao crescimento e ao aprendizado, como também fornecer a possibilidade do resgate de hábitos e costumes saudáveis						
	3300.00						500	9.920	10.420	0,04
	3390.00						500	9.920	10.420	0,04
000301	3390.30	99	1001	Material de Consumo	Fiscal		500	500	0,00	



Prefeitura Municipal de Juru

Secretaria de Planejamento, Orçamento e Finanças

Departamento de Contabilidade - Orçamento-Programa de 2020 - R\$ 1,00

Demonstrativo da Despesa por Elemento - D.D.E.

Classificação Institucional Funcional Programática						Recursos do	Outros Recursos	Total da Dotação		
Natureza de Despesa/Modalidade de Aplicação/Elemento de Despesa/Fonte de Recurso						Esfera	Tesouro	Orçamentária	%	
Órgão: 02	Prefeitura						10.038.222	14.393.780	24.432.002	88,41
Legislação:										
Finalidade:										
Unidade: 02.080	Secretaria de Educação						1.284.203	7.620.740	8.904.943	32,22
Legislação:										
Finalidade:										
	3300.00	OUTRAS DESPESAS CORRENTES					500	9.920	10.420	0,04
	3390.00	Aplicações Diretas					500	9.920	10.420	0,04
000302	3390.30	99	1122	Material de Consumo		Fiscal	9.920	9.920	0,04	
12	361	1001	2026 Manutenção da Educação de Jovens e Adultos - FUNDEB 60%					19.000	19.000	0,07
Objetivo: Proporcionar atendimento a jovens e adultos que não tiveram acesso ao Ensino Fundamental na idade própria - FUNDEB 60%										
	3100.00	PESSOAL E ENCARGOS SOCIAIS						3.500	3.500	0,01
	3190.00	Aplicações Diretas						3.000	3.000	0,01
000303	3190.04	99	1112	Contratação por Tempo Determinado		Fiscal	500	500	0,00	
000304	3190.11	99	1112	Vencimentos e Vantagens Fixas - Pessoal Civil		Fiscal	1.500	1.500	0,01	
000305	3190.13	99	1112	Obrigações Patronais		Fiscal	500	500	0,00	
000306	3190.16	99	1112	Outras Despesas Variáveis - Pessoal Civil		Fiscal	500	500	0,00	
	3191.00	Aplicação Direta Decorrente de Operação entre Órgãos, Fundos e Entidades Integrantes dos Orçamentos						500	500	0,00
000307	3191.13	99	1112	Contribuições Patronais (19)(I)		Fiscal	500	500	0,00	
	3300.00	OUTRAS DESPESAS CORRENTES						15.500	15.500	0,06
	3390.00	Aplicações Diretas						15.500	15.500	0,06
000308	3390.04	99	1112	Contratação por Tempo Determinado		Fiscal	5.500	5.500	0,02	
000309	3390.36	99	1112	Outros Serviços de Terceiros - Pessoa Física		Fiscal	10.000	10.000	0,04	
12	361	1001	2027 Manutenção da Alimentação Escolar - AEE				500	2.650	3.150	0,01
Objetivo: Adquirir gêneros alimentícios para merenda destinados aos alunos da educação do Atendimento Educacional Especial										
	3300.00	OUTRAS DESPESAS CORRENTES					500	2.650	3.150	0,01
	3390.00	Aplicações Diretas					500	2.650	3.150	0,01
000310	3390.30	99	1001	Material de Consumo		Fiscal	500	500	0,00	
000311	3390.30	99	1122	Material de Consumo		Fiscal	2.650	2.650	0,01	
12	368	1001	2028 Manutenção das Atividades da Educação Básica - FUNDEF - Precatórios				100.000		100.000	0,36
Objetivo: Manter as atividades da educação básica com recursos oriundos do pagamento pela União de precatórios originários de ações judiciais da complementação de transferências financeiras do FUNDEF/FUNDEB.										
	3100.00	PESSOAL E ENCARGOS SOCIAIS					13.000		13.000	0,05
	3190.00	Aplicações Diretas					12.500		12.500	0,05
000312	3190.04	99	2001	Contratação por Tempo Determinado		Fiscal	500	500	0,00	
000313	3190.11	99	2001	Vencimentos e Vantagens Fixas - Pessoal Civil		Fiscal	500	500	0,00	
000314	3190.13	99	2001	Obrigações Patronais		Fiscal	500	500	0,00	
000315	3190.16	99	2001	Outras Despesas Variáveis - Pessoal Civil		Fiscal	500	500	0,00	
000442	3190.91	99	2001	Sentenças Judiciais		Fiscal	10.000	10.000	0,04	
Despesas de Exercícios Anteriores										



Prefeitura Municipal de Juru

Secretaria de Planejamento, Orçamento e Finanças

Departamento de Contabilidade - Orçamento-Programa de 2020 - R\$ 1,00

Demonstrativo da Despesa por Elemento - D.D.E.

Classificação Institucional Funcional Programática						Recursos do	Outros Recursos	Total da Dotação		
Natureza de Despesa/Modalidade de Aplicação/Elemento de Despesa/Fonte de Recurso						Esfera	Tesouro	Orçamentária	%	
Órgão: 02	Prefeitura						10.038.222	14.393.780	24.432.002	88,41
Legislação:										
Finalidade:										
Unidade: 02.080	Secretaria de Educação						1.284.203	7.620.740	8.904.943	32,22
Legislação:										
Finalidade:										
	3100.00	PESSOAL E ENCARGOS SOCIAIS					13.000		13.000	0,05
	3190.00	Aplicações Diretas					12.500		12.500	0,05
000316	3190.92	99	2001			Fiscal	500	500	0,00	
	3191.00	Aplicação Direta Decorrente de Operação entre Órgãos, Fundos e Entidades Integrantes dos Orçamentos					500		500	0,00
000317	3191.13	99	2001	Contribuições Patronais (19)(I)		Fiscal	500	500	0,00	
	3300.00	OUTRAS DESPESAS CORRENTES					46.500		46.500	0,17
	3390.00	Aplicações Diretas					46.500		46.500	0,17
000318	3390.04	99	2001	Contratação por Tempo Determinado		Fiscal	5.000	5.000	0,02	
000319	3390.30	99	2001	Material de Consumo		Fiscal	25.000	25.000	0,09	
000443	3390.33	99	2001	Passagens e Despesas com Locomoção		Fiscal	500	500	0,00	
000335	3390.35	99	2001	Serviços de Consultoria		Fiscal	500	500	0,00	
000320	3390.36	99	2001	Outros Serviços de Terceiros - Pessoa Física		Fiscal	500	500	0,00	
000321	3390.39	99	2001	Outros Serviços de Terceiros - Pessoa Jurídica		Fiscal	500	500	0,00	
000437	3390.47	99	2001	Obrigações Tributárias e Contributivas		Fiscal	500	500	0,00	
000441	3390.91	99	2001	Sentenças Judiciais		Fiscal	10.000	10.000	0,04	
000322	3390.92	99	2001	Despesas de Exercícios Anteriores		Fiscal	500	500	0,00	
000438	3390.93	99	2001	Indenizações e Restituições		Fiscal	3.500	3.500	0,01	
	4400.00	INVESTIMENTOS					40.500		40.500	0,15
	4490.00	Aplicações Diretas					40.500		40.500	0,15
000439	4490.51	99	2001	Obras e Instalações		Fiscal	30.000	30.000	0,11	
000323	4490.52	99	2001	Equipamentos e Material Permanente		Fiscal	10.000	10.000	0,04	
000440	4490.92	99	2001	Despesas de Exercícios Anteriores		Fiscal	500	500	0,00	
12	368	1001	2029	Manutenção de Outros Programas do FNDE				15.000	15.000	0,05
Objetivo: Manter os programas que venham a serem implantados na educação do município não especificados no orçamento.										
	3100.00	PESSOAL E ENCARGOS SOCIAIS						6.500	6.500	0,02
	3190.00	Aplicações Diretas						6.000	6.000	0,02
000324	3190.04	99	1124	Contratação por Tempo Determinado		Fiscal		2.500	2.500	0,01
000325	3190.11	99	1124	Vencimentos e Vantagens Fixas - Pessoal Civil		Fiscal		2.500	2.500	0,01
000326	3190.13	99	1124	Obrigações Patronais		Fiscal		500	500	0,00
000327	3190.16	99	1124	Outras Despesas Variáveis - Pessoal Civil		Fiscal		500	500	0,00
	3191.00	Aplicação Direta Decorrente de Operação entre Órgãos, Fundos e Entidades Integrantes dos Orçamentos						500	500	0,00
000328	3191.13	99	1124	Contribuições Patronais (19)(I)		Fiscal		500	500	0,00
	3300.00	OUTRAS DESPESAS CORRENTES						7.500	7.500	0,03
	3390.00	Aplicações Diretas						7.500	7.500	0,03



Prefeitura Municipal de Juru

Secretaria de Planejamento, Orçamento e Finanças

Departamento de Contabilidade - Orçamento-Programa de 2020 - R\$ 1,00

Demonstrativo da Despesa por Elemento - D.D.E.

Classificação Institucional Funcional Programática						Recursos do	Outros Recursos	Total da Dotação		
Natureza de Despesa/Modalidade de Aplicação/Elemento de Despesa/Fonte de Recurso						Esfera	Tesouro	Orçamentária	%	
Órgão: 02	Prefeitura						10.038.222	14.393.780	24.432.002	88,41
Legislação:										
Finalidade:										
Unidade: 02.080	Secretaria de Educação						1.284.203	7.620.740	8.904.943	32,22
Legislação:										
Finalidade:										
3300.00	OUTRAS DESPESAS CORRENTES							7.500	7.500	0,03
3390.00	Aplicações Diretas							7.500	7.500	0,03
000329	3390.14	99	1124	Diárias - Civil	Fiscal		500	500	0,00	
000330	3390.30	99	1124	Material de Consumo	Fiscal		3.000	3.000	0,01	
000331	3390.36	99	1124	Outros Serviços de Terceiros - Pessoa Física	Fiscal		2.000	2.000	0,01	
000332	3390.39	99	1124	Outros Serviços de Terceiros - Pessoa Jurídica	Fiscal		500	500	0,00	
000903	3390.40	99	1124	Serviços de Tecnologia da Informação e Comunicação	Fiscal		500	500	0,00	
000333	3390.47	99	1124	Obrigações Tributárias e Contributivas	Fiscal		500	500	0,00	
000904	3390.93	99	1124	Indenizações e Restituições	Fiscal		500	500	0,00	
4400.00	INVESTIMENTOS							1.000	1.000	0,00
4490.00	Aplicações Diretas							1.000	1.000	0,00
000334	4490.52	99	1124	Equipamentos e Material Permanente	Fiscal		500	500	0,00	
000907	4490.61	99	1124	Aquisição de Imóveis	Fiscal		500	500	0,00	
12	361	1001	2030	Manutenção do Programa de Educação de Jovens e Adultos - FUNDEB 40%			7.000	7.000	0,03	
Objetivo: Educar Jovens e Adultos - FUNDEB 40%										
3100.00	PESSOAL E ENCARGOS SOCIAIS							3.000	3.000	0,01
3190.00	Aplicações Diretas							2.500	2.500	0,01
000336	3190.04	99	1113	Contratação por Tempo Determinado	Fiscal		500	500	0,00	
000337	3190.11	99	1113	Vencimentos e Vantagens Fixas - Pessoal Civil	Fiscal		500	500	0,00	
000338	3190.13	99	1113	Obrigações Patronais	Fiscal		500	500	0,00	
000339	3190.16	99	1113	Outras Despesas Variáveis - Pessoal Civil	Fiscal		500	500	0,00	
000340	3190.92	99	1113	Despesas de Exercícios Anteriores	Fiscal		500	500	0,00	
3191.00	Aplicação Direta Decorrente de Operação entre Órgãos, Fundos e Entidades Integrantes dos Orçamentos							500	500	0,00
000341	3191.13	99	1113	Contribuições Patronais (19)(I)	Fiscal		500	500	0,00	
3300.00	OUTRAS DESPESAS CORRENTES							3.500	3.500	0,01
3350.00	Transferências a Instituições Privadas sem Fins Lucrativos							500	500	0,00
000342	3350.43	99	1113	Subvenções Sociais	Fiscal		500	500	0,00	
3390.00	Aplicações Diretas							3.000	3.000	0,01
000343	3390.04	99	1113	Contratação por Tempo Determinado	Fiscal		500	500	0,00	
000344	3390.30	99	1113	Material de Consumo	Fiscal		500	500	0,00	
000345	3390.35	99	1113	Serviços de Consultoria	Fiscal		500	500	0,00	
000346	3390.36	99	1113	Outros Serviços de Terceiros - Pessoa Física	Fiscal		500	500	0,00	
000347	3390.39	99	1113	Outros Serviços de Terceiros - Pessoa Jurídica	Fiscal		500	500	0,00	
000348	3390.92	99	1113	Despesas de Exercícios Anteriores	Fiscal		500	500	0,00	
				INVESTIMENTOS			500	500	0,00	



Prefeitura Municipal de Juru

Secretaria de Planejamento, Orçamento e Finanças

Departamento de Contabilidade - Orçamento-Programa de 2020 - R\$ 1,00

Demonstrativo da Despesa por Elemento - D.D.E.

Classificação Institucional Funcional Programática						Recursos do	Outros Recursos	Total da Dotação		
Natureza de Despesa/Modalidade de Aplicação/Elemento de Despesa/Fonte de Recurso						Esfera	Tesouro	Orçamentária	%	
Órgão: 02	Prefeitura						10.038.222	14.393.780	24.432.002	88,41
Legislação:										
Finalidade:										
Unidade: 02.080	Secretaria de Educação						1.284.203	7.620.740	8.904.943	32,22
Legislação:										
Finalidade:										
4400.00										
4490.00	Aplicações Diretas							500	500	0,00
000349	4490.52	99	1113	Equipamentos e Material Permanente		Fiscal		500	500	0,00
Programa: 2002	Gestão Administrativa e Governamental						159.500	1.000	160.500	0,58
Objetivo: Promover o desenvolvimento e a valorização dos municípios, buscando desburocratizar a gestão transformando-a numa gestão participativa, moderna, transparente e que gere resultados, realizando um trabalho intersetorial que culmine na aplicação correta dos recursos.										
12	361	2002	2018	Manutenção das Atividades da Secretaria Municipal de Educação			159.500	1.000	160.500	0,58
Objetivo: Manter em pleno funcionamento as atividades administrativas da Secretaria de Educação, bem como realizar a reforma do prédio, buscando melhorar as instalações e o parimoramento das ações educativas contribuindo para o progresso educacional.										
	3100.00	PESSOAL E ENCARGOS SOCIAIS					8.000		8.000	0,03
	3190.00	Aplicações Diretas					7.500		7.500	0,03
000243	3190.04	99	1111	Contratação por Tempo Determinado		Fiscal	3.000		3.000	0,01
000244	3190.11	99	1111	Vencimentos e Vantagens Fixas - Pessoal Civil		Fiscal	3.000		3.000	0,01
000245	3190.13	99	1111	Obrigações Patronais		Fiscal	500		500	0,00
000246	3190.16	99	1111	Outras Despesas Variáveis - Pessoal Civil		Fiscal	500		500	0,00
000247	3190.92	99	1001	Despesas de Exercícios Anteriores		Fiscal	500		500	0,00
	3191.00	Aplicação Direta Decorrente de Operação entre Órgãos, Fundos e Entidades Integrantes dos Orçamentos					500		500	0,00
000248	3191.13	99	1111	Contribuições Patronais (19)(I)		Fiscal	500		500	0,00
	3300.00	OUTRAS DESPESAS CORRENTES					134.500	1.000	135.500	0,49
	3350.00	Transferências a Instituições Privadas sem Fins Lucrativos					1.000		1.000	0,00
000249	3350.41	99	1111	Contribuições		Fiscal	500		500	0,00
000250	3350.43	99	1111	Subvenções Sociais		Fiscal	500		500	0,00
	3390.00	Aplicações Diretas					133.500	1.000	134.500	0,49
000251	3390.14	99	1111	Diárias - Civil		Fiscal	500		500	0,00
000252	3390.30	99	1111	Material de Consumo		Fiscal	50.000		50.000	0,18
000253	3390.31	99	1001	Premiações Culturais, Artísticas, Científicas, Desportivas e Outras (6)(I)		Fiscal	500		500	0,00
000254	3390.33	99	1111	Passagens e Despesas com Locomoção		Fiscal	500		500	0,00
000255	3390.36	99	1111	Outros Serviços de Terceiros - Pessoa Física		Fiscal	20.000		20.000	0,07
000256	3390.39	99	1111	Outros Serviços de Terceiros - Pessoa Jurídica		Fiscal	60.000		60.000	0,22
000895	3390.40	99	1111	Serviços de Tecnologia da Informação e Comunicação		Fiscal	500		500	0,00
000257	3390.91	99	1111	Sentenças Judiciais		Fiscal	500		500	0,00
000258	3390.92	99	1001	Despesas de Exercícios Anteriores		Fiscal	500		500	0,00
000259	3390.93	99	1111	Indenizações e Restituições		Fiscal	500		500	0,00
000221	3390.93	99	1125	Indenizações e Restituições		Fiscal		1.000	1.000	0,00



Prefeitura Municipal de Juru

Secretaria de Planejamento, Orçamento e Finanças

Departamento de Contabilidade - Orçamento-Programa de 2020 - R\$ 1,00

Demonstrativo da Despesa por Elemento - D.D.E.

Classificação Institucional Funcional Programática					Esfera	Recursos do Tesouro	Outros Recursos	Total da Dotação Orçamentária	%
Natureza de Despesa/Modalidade de Aplicação/Elemento de Despesa/Fonte de Recurso									
Órgão: 02 Prefeitura						10.038.222	14.393.780	24.432.002	88,41
Legislação:									
Finalidade:									
Unidade: 02.080 Secretaria de Educação						1.284.203	7.620.740	8.904.943	32,22
Legislação:									
Finalidade:									
4400.00 INVESTIMENTOS						17.000		17.000	0,06
4490.00 Aplicações Diretas						17.000		17.000	0,06
000260	4490.51	99	1111	Obras e Instalações	Fiscal	6.000		6.000	0,02
000261	4490.52	99	1111	Equipamentos e Material Permanente	Fiscal	10.000		10.000	0,04
000898	4490.61	99	1111	Aquisição de Imóveis	Fiscal	500		500	0,00
000262	4490.92	99	1001	Despesas de Exercícios Anteriores	Fiscal	500		500	0,00
Resumo da Unidade	Pessoal e Encargos Sociais	Juros e Encargos da Dívida	Outras Despesas Correntes	Investimentos	Inversões Financeiras	Amortização da Dívida	Reserva de Contingência	Total	%
Fiscal:	6.060.000		2.442.740	402.203				8.904.943	32,23
Seguridade:								0	0,00
Total:	6.060.000		2.442.740	402.203				8.904.943	32,23



Prefeitura Municipal de Juru

Secretaria de Planejamento, Orçamento e Finanças

Departamento de Contabilidade - Orçamento-Programa de 2020 - R\$ 1,00

Demonstrativo da Despesa por Elemento - D.D.E.

Classificação Institucional Funcional Programática						Recursos do	Outros Recursos	Total da Dotação		
Natureza de Despesa/Modalidade de Aplicação/Elemento de Despesa/Fonte de Recurso						Esfera	Tesouro	Orçamentária	%	
Órgão: 02	Prefeitura						10.038.222	14.393.780	24.432.002	88,41
Legislação:										
Finalidade:										
Unidade: 02.090	Secretaria de Saúde						1.067.310	452.000	1.519.310	5,50
Legislação:										
Finalidade:										
Programa: 1002	Aprimoramento da Gestão em Saúde						8.500	450.000	458.500	1,66
Objetivo: Promover o acesso da população aos serviços de atenção básica e especializada em saúde, com foco na integralidade do atendimento, resultando em serviços de qualidade.										
10	512	1002	1006	Melhorias Sanitárias Domiciliares			2.000	100.000	102.000	0,37
Objetivo: Proporcionar melhorias sanitárias nos domicílios na sede do município e na zona rural, desenvolvendo ações de combate a doenças como: cólera, micoses e tantas outras relacionadas com a falta de higiene sanitária, logo a unidade sanitária vai melhorar a qualidade de vida de toda família, conforme demanda do orçamento participativo.										
			4400.00	INVESTIMENTOS			2.000	100.000	102.000	0,37
			4490.00	Aplicações Diretas			2.000	100.000	102.000	0,37
000350	4490.51	99	1211	Obras e Instalações		Seguridade	2.000		2.000	0,01
000351	4490.51	99	1220	Obras e Instalações		Seguridade		100.000	100.000	0,36
10	512	1002	1007	Construção, Ampliação e/ou Implantação do Abastecimento D'água			2.500	150.000	152.500	0,55
Objetivo: Construir, ampliar e/ou implantar abastecimento d'água através da construção ou recuperação de açudes e barragens, construção de cisternas, perfuração e instalação de poços nas comunidades do município de Juru, conforme demanda do orçamento participativo.										
			4400.00	INVESTIMENTOS			2.500	150.000	152.500	0,55
			4490.00	Aplicações Diretas			2.500	150.000	152.500	0,55
000352	4490.51	99	1211	Obras e Instalações		Seguridade	2.500		2.500	0,01
000353	4490.51	99	1220	Obras e Instalações		Seguridade		150.000	150.000	0,54
10	512	1002	1008	Ações de Saneamento Básico			2.000	100.000	102.000	0,37
Objetivo: Promover ações de saneamento básico, proporcionar uma situação higiênica saudável para os habitantes melhorando a produtividade do indivíduo e facilitar a atividade econômica, pois o saneamento básico é um conjunto de procedimentos onde podemos citar: tratamento de água, canalização e tratamento de esgotos, limpeza pública de ruas e avenidas, coleta e tratamento de resíduos orgânicos (em aterros sanitários regularizados), matérias (através da reciclagem), controle de pragas e qualquer tipo de agente patogênico, visando a saúde das comunidades, conforme demanda do orçamento participativo.										
			4400.00	INVESTIMENTOS			2.000	100.000	102.000	0,37
			4490.00	Aplicações Diretas			2.000	100.000	102.000	0,37
000354	4490.51	99	1211	Obras e Instalações		Seguridade	2.000		2.000	0,01
000355	4490.51	99	1220	Obras e Instalações		Seguridade		100.000	100.000	0,36
10	511	1002	1010	Melhoria Habitacional			2.000	100.000	102.000	0,37
Objetivo: Melhoria habitacional para combater a doença de chagas em diversas localidades no município de Juru.										
			4400.00	INVESTIMENTOS			2.000	100.000	102.000	0,37
			4490.00	Aplicações Diretas			2.000	100.000	102.000	0,37
000358	4490.51	99	1211	Obras e Instalações		Seguridade	2.000		2.000	0,01
000359	4490.51	99	1220	Obras e Instalações		Seguridade		100.000	100.000	0,36



Prefeitura Municipal de Juru

Secretaria de Planejamento, Orçamento e Finanças

Departamento de Contabilidade - Orçamento-Programa de 2020 - R\$ 1,00

Demonstrativo da Despesa por Elemento - D.D.E.

Classificação Institucional Funcional Programática						Recursos do	Outros Recursos	Total da Dotação		
Natureza de Despesa/Modalidade de Aplicação/Elemento de Despesa/Fonte de Recurso						Esfera	Tesouro	Orçamentária	%	
Órgão: 02	Prefeitura						10.038.222	14.393.780	24.432.002	88,41
Legislação:										
Finalidade:										
Unidade: 02.090	Secretaria de Saúde						1.067.310	452.000	1.519.310	5,50
Legislação:										
Finalidade:										
Programa: 2002	Gestão Administrativa e Governamental						1.058.810	2.000	1.060.810	3,84
Objetivo: Promover o desenvolvimento e a valorização dos municípios, buscando desburocratizar a gestão transformando-a numa gestão participativa, moderna, transparente e que gere resultados, realizando um trabalho intersetorial que culmine na aplicação correta dos recursos.										
10	301	2002	2031	Manutenção das Atividades da Secretaria Municipal de Saúde			1.058.810	2.000	1.060.810	3,84
Objetivo: Manter as atividades administrativas da Secretaria de Saúde.										
		3100.00	PESSOAL E ENCARGOS SOCIAIS				653.000		653.000	2,36
		3190.00	Aplicações Diretas				652.500		652.500	2,36
000360	3190.04	99	1211	Contratação por Tempo Determinado		Seguridade	500		500	0,00
000361	3190.11	99	1211	Vencimentos e Vantagens Fixas - Pessoal Civil		Seguridade	650.000		650.000	2,35
000362	3190.13	99	1211	Obrigações Patronais		Seguridade	500		500	0,00
000363	3190.16	99	1211	Outras Despesas Variáveis - Pessoal Civil		Seguridade	500		500	0,00
000364	3190.92	99	1001	Despesas de Exercícios Anteriores		Seguridade	500		500	0,00
000365	3190.96	99	1211	Ressarcimento de Despesas de Pessoal Requisitado		Seguridade	500		500	0,00
		3191.00	Aplicação Direta Decorrente de Operação entre Órgãos, Fundos e Entidades Integrantes dos Orçamentos				500		500	0,00
000366	3191.13	99	1211	Contribuições Patronais (19)(I)		Seguridade	500		500	0,00
		3300.00	OUTRAS DESPESAS CORRENTES				403.310	2.000	405.310	1,47
		3350.00	Transferências a Instituições Privadas sem Fins Lucrativos				1.000		1.000	0,00
000367	3350.41	99	1211	Contribuições		Seguridade	500		500	0,00
000368	3350.43	99	1211	Subvenções Sociais		Seguridade	500		500	0,00
		3390.00	Aplicações Diretas				402.310	2.000	404.310	1,46
000369	3390.04	99	1211	Contratação por Tempo Determinado		Seguridade	500		500	0,00
000370	3390.14	99	1211	Diárias - Civil		Seguridade	2.000		2.000	0,01
000371	3390.30	99	1211	Material de Consumo		Seguridade	70.000		70.000	0,25
000372	3390.32	99	1211	Material, Bem ou Serviço para Distribuição Gratuita		Seguridade	500		500	0,00
000373	3390.33	99	1211	Passagens e Despesas com Locomoção		Seguridade	1.500		1.500	0,01
000374	3390.36	99	1211	Outros Serviços de Terceiros - Pessoa Física		Seguridade	40.000		40.000	0,14
000375	3390.39	99	1211	Outros Serviços de Terceiros - Pessoa Jurídica		Seguridade	280.000		280.000	1,01
000951	3390.40	99	1211	Serviços de Tecnologia da Informação e Comunicação		Seguridade	1.000		1.000	0,00
000376	3390.47	99	1211	Obrigações Tributárias e Contributivas		Seguridade	810		810	0,00
000377	3390.48	99	1001	Outros Auxílios Financeiros a Pessoas Físicas		Seguridade	500		500	0,00
000378	3390.92	99	1001	Despesas de Exercícios Anteriores		Seguridade	500		500	0,00
000379	3390.93	99	1211	Indenizações e Restituições		Seguridade	5.000		5.000	0,02
000380	3390.93	99	1220	Indenizações e Restituições		Seguridade		2.000	2.000	0,01
		4400.00	INVESTIMENTOS				2.500		2.500	0,01



Prefeitura Municipal de Juru

Secretaria de Planejamento, Orçamento e Finanças

Departamento de Contabilidade - Orçamento-Programa de 2020 - R\$ 1,00

Demonstrativo da Despesa por Elemento - D.D.E.

Classificação Institucional Funcional Programática										Recursos do	Outros Recursos	Total da Dotação				
Natureza de Despesa/Modalidade de Aplicação/Elemento de Despesa/Fonte de Recurso										Esfera	Tesouro	Orçamentária	%			
Órgão: 02 Prefeitura											10.038.222	14.393.780	24.432.002	88,41		
Legislação:																
Finalidade:																
Unidade: 02.090 Secretaria de Saúde											1.067.310	452.000	1.519.310	5,50		
Legislação:																
Finalidade:																
4400.00 INVESTIMENTOS											2.500		2.500	0,01		
4490.00 Aplicações Diretas											2.500		2.500	0,01		
000381	4490.51	99	1211	Obras e Instalações				Seguridade		500		500	0,00			
000382	4490.52	99	1211	Equipamentos e Material Permanente				Seguridade		1.000		1.000	0,00			
000954	4490.61	99	1211	Aquisição de Imóveis				Seguridade		500		500	0,00			
000383	4490.92	99	1001	Despesas de Exercícios Anteriores				Seguridade		500		500	0,00			
Resumo da Unidade																
Pessoal e		Juros e		Outras												
Encargos		Encargos		Despesas		Inversões		Reserva								
Sociais		da Dívida		Correntes		Financeiras		de Contingência		Total			%			
Fiscal:										0			0,00			
Seguridade:											653.000		405.310	461.000	1.519.310	5,50
Total:											653.000		405.310	461.000	1.519.310	5,50



Prefeitura Municipal de Juru

Secretaria de Planejamento, Orçamento e Finanças

Departamento de Contabilidade - Orçamento-Programa de 2020 - R\$ 1,00

Demonstrativo da Despesa por Elemento - D.D.E.

Classificação Institucional Funcional Programática						Recursos do	Outros Recursos	Total da Dotação		
Natureza de Despesa/Modalidade de Aplicação/Elemento de Despesa/Fonte de Recurso						Esfera	Tesouro	Orçamentária	%	
Órgão: 02	Prefeitura						10.038.222	14.393.780	24.432.002	88,41
Legislação:										
Finalidade:										
Unidade: 02.100	Fundo Municipal de Saúde						1.427.700	3.233.540	4.661.240	16,87
Legislação:										
Finalidade:										
Programa: 1002	Aprimoramento da Gestão em Saúde						1.427.700	3.233.540	4.661.240	16,87
Objetivo: Promover o acesso da população aos serviços de atenção básica e especializada em saúde, com foco na integralidade do atendimento, resultando em serviços de qualidade.										
10	301	1002	1011	Bloco de Investimentos na Rede de Serviços Públicos de Saúde da Atenção Básica			35.000	150.000	185.000	0,67
Objetivo: Construir, reformar e/ou ampliar, implantar unidades básicas de saúde, adquirir veículos e equipamentos para estruturar a Rede de Serviços Públicos de Saúde da Atenção Básica										
			4400.00	INVESTIMENTOS			35.000	150.000	185.000	0,67
			4490.00	Aplicações Diretas			35.000	150.000	185.000	0,67
000960	4490.51	99	1211	Obras e Instalações		Seguridade	20.000		20.000	0,07
000961	4490.51	99	1215	Obras e Instalações		Seguridade		100.000	100.000	0,36
000385	4490.52	99	1211	Equipamentos e Material Permanente		Seguridade	15.000		15.000	0,05
000386	4490.52	99	1215	Equipamentos e Material Permanente		Seguridade		50.000	50.000	0,18
10	302	1002	1012	Bloco de Investimentos na Rede de Serviços Públicos de Saúde da Atenção de Média e Alta Complexidade Ambulatorial e Hospitalar - MAC			15.000	100.000	115.000	0,42
Objetivo: Construir, reformar e/ou ampliar, implantar, adquirir veículos e equipamentos para estruturar a Rede de Serviços Públicos de Saúde da Média e Alta Complexidade Ambulatorial e Hospitalar										
			4400.00	INVESTIMENTOS			15.000	100.000	115.000	0,42
			4490.00	Aplicações Diretas			15.000	100.000	115.000	0,42
000387	4490.51	99	1211	Obras e Instalações		Seguridade	5.000		5.000	0,02
000388	4490.51	99	1215	Obras e Instalações		Seguridade		80.000	80.000	0,29
000389	4490.52	99	1211	Equipamentos e Material Permanente		Seguridade	10.000		10.000	0,04
000390	4490.52	99	1215	Equipamentos e Material Permanente		Seguridade		20.000	20.000	0,07
10	301	1002	2032	Bloco de Custeio das Ações e Serviços Públicos de Saúde da Atenção Básica - Recursos Próprios			865.500		865.500	3,13
Objetivo: Manter com recursos próprios do Município as ações e serviços públicos de saúde da Atenção Básica, compreendendo a manutenção da Estratégia de Saúde da Família, Saúde Bucal, NASF, PMAQ, ACS e outros.										
			3100.00	PESSOAL E ENCARGOS SOCIAIS			601.500		601.500	2,18
			3190.00	Aplicações Diretas			501.500		501.500	1,81
000391	3190.04	99	1211	Contratação por Tempo Determinado		Seguridade	70.000		70.000	0,25
000392	3190.11	99	1211	Vencimentos e Vantagens Fixas - Pessoal Civil		Seguridade	300.000		300.000	1,09
000393	3190.13	99	1211	Obrigações Patronais		Seguridade	130.000		130.000	0,47
000394	3190.16	99	1211	Outras Despesas Variáveis - Pessoal Civil		Seguridade	500		500	0,00
000395	3190.92	99	1001	Despesas de Exercícios Anteriores		Seguridade	500		500	0,00
000396	3190.96	99	1211	Ressarcimento de Despesas de Pessoal Requisitado		Seguridade	500		500	0,00
			3191.00	Aplicação Direta Decorrente de Operação entre Órgãos, Fundos e Entidades Integrantes dos Orçamentos			100.000		100.000	0,36
000397	3191.13	99	1211	Contribuições Patronais (19)(I)		Seguridade	100.000		100.000	0,36
			3300.00	OUTRAS DESPESAS CORRENTES			262.000		262.000	0,95



Prefeitura Municipal de Juru

Secretaria de Planejamento, Orçamento e Finanças

Departamento de Contabilidade - Orçamento-Programa de 2020 - R\$ 1,00

Demonstrativo da Despesa por Elemento - D.D.E.

Classificação Institucional Funcional Programática						Recursos do	Outros Recursos	Total da Dotação		
Natureza de Despesa/Modalidade de Aplicação/Elemento de Despesa/Fonte de Recurso						Esfera	Tesouro	Orçamentária	%	
Órgão: 02	Prefeitura						10.038.222	14.393.780	24.432.002	88,41
Legislação:										
Finalidade:										
Unidade: 02.100	Fundo Municipal de Saúde						1.427.700	3.233.540	4.661.240	16,87
Legislação:										
Finalidade:										
3300.00	OUTRAS DESPESAS CORRENTES						262.000		262.000	0,95
3350.00	Transferências a Instituições Privadas sem Fins Lucrativos						1.000		1.000	0,00
000398	3350.39	99	1211	Outros Serviços de Terceiros - Pessoa Jurídica		Seguridade	500		500	0,00
000399	3350.43	99	1211	Subvenções Sociais		Seguridade	500		500	0,00
3371.00	Transferências a Consórcios Públicos						500		500	0,00
000400	3371.41	99	1211	Contribuições		Seguridade	500		500	0,00
3390.00	Aplicações Diretas						260.500		260.500	0,94
000401	3390.04	99	1211	Contratação por Tempo Determinado		Seguridade	500		500	0,00
000402	3390.14	99	1211	Diárias - Civil		Seguridade	1.500		1.500	0,01
000403	3390.30	99	1211	Material de Consumo		Seguridade	140.000		140.000	0,51
000989	3390.31	99	1001	Premiações Culturais, Artísticas, Científicas, Desportivas e Outras (6)(I)		Seguridade	500		500	0,00
000404	3390.32	99	1211	Material, Bem ou Serviço para Distribuição Gratuita		Seguridade	500		500	0,00
000405	3390.33	99	1211	Passagens e Despesas com Locomoção		Seguridade	500		500	0,00
000406	3390.36	99	1211	Outros Serviços de Terceiros - Pessoa Física		Seguridade	15.000		15.000	0,05
000407	3390.39	99	1211	Outros Serviços de Terceiros - Pessoa Jurídica		Seguridade	100.000		100.000	0,36
000972	3390.40	99	1211	Serviços de Tecnologia da Informação e Comunicação		Seguridade	500		500	0,00
000408	3390.47	99	1211	Obrigações Tributárias e Contributivas		Seguridade	500		500	0,00
000409	3390.92	99	1001	Despesas de Exercícios Anteriores		Seguridade	500		500	0,00
000410	3390.93	99	1211	Indenizações e Restituições		Seguridade	500		500	0,00
4400.00	INVESTIMENTOS						2.000		2.000	0,01
4490.00	Aplicações Diretas						2.000		2.000	0,01
000411	4490.52	99	1211	Equipamentos e Material Permanente		Seguridade	1.500		1.500	0,01
000975	4490.61	99	1211	Aquisição de Imóveis		Seguridade	500		500	0,00
10	301	1002	2033	Bloco de Custeio das Ações e Serviços Públicos de Saúde - Atenção Básica				2.067.820	2.067.820	7,48
Objetivo: Manter as ações e serviços públicos de saúde da Atenção Básica, compreendendo a manutenção da Estratégia de Saúde da Família, NASF, PMAQ, ACS e outros, prestando atendimento de qualidade, garantindo o acesso a assistência e à prevenção em todo o sistema de saúde, de forma a satisfazer as necessidades de todos os cidadãos.										
3100.00	PESSOAL E ENCARGOS SOCIAIS							1.619.320	1.619.320	5,86
3190.00	Aplicações Diretas							1.499.320	1.499.320	5,43
000413	3190.04	99	1214	Contratação por Tempo Determinado		Seguridade		500	500	0,00
000414	3190.11	99	1214	Vencimentos e Vantagens Fixas - Pessoal Civil		Seguridade		1.492.820	1.492.820	5,40
000415	3190.13	99	1214	Obrigações Patronais		Seguridade		5.000	5.000	0,02
000416	3190.16	99	1214	Outras Despesas Variáveis - Pessoal Civil		Seguridade		500	500	0,00
000978	3190.92	99	1214	Despesas de Exercícios Anteriores		Seguridade		500	500	0,00

Aplicação Direta Decorrente de Operação entre Órgãos, Fundos e Entidades Integrantes dos Orçamentos



Prefeitura Municipal de Juru

Secretaria de Planejamento, Orçamento e Finanças

Departamento de Contabilidade - Orçamento-Programa de 2020 - R\$ 1,00

Demonstrativo da Despesa por Elemento - D.D.E.

Classificação Institucional Funcional Programática						Recursos do	Outros Recursos	Total da Dotação		
Natureza de Despesa/Modalidade de Aplicação/Elemento de Despesa/Fonte de Recurso						Esfera	Tesouro	Orçamentária	%	
Órgão: 02	Prefeitura						10.038.222	14.393.780	24.432.002	88,41
Legislação:										
Finalidade:										
Unidade: 02.100	Fundo Municipal de Saúde						1.427.700	3.233.540	4.661.240	16,87
Legislação:										
Finalidade:										
	3100.00							1.619.320	1.619.320	5,86
	3191.00							120.000	120.000	0,43
001014	3191.13	99	1214	Contribuições Patronais (19)(I)	Seguridade			120.000	120.000	0,43
	3300.00							447.500	447.500	1,62
	3390.00							447.500	447.500	1,62
				Aplicações Diretas						
000979	3390.04	99	1214	Contratação por Tempo Determinado	Seguridade			500	500	0,00
000417	3390.14	99	1214	Diárias - Civil	Seguridade			500	500	0,00
000418	3390.30	99	1214	Material de Consumo	Seguridade			100.000	100.000	0,36
000981	3390.31	99	1214	Premiações Culturais, Artísticas, Científicas, Desportivas e Outras (6)(I)	Seguridade			150.000	150.000	0,54
000980	3390.32	99	1214	Material, Bem ou Serviço para Distribuição Gratuita	Seguridade			60.000	60.000	0,22
000982	3390.33	99	1214	Passagens e Despesas com Locomoção	Seguridade			500	500	0,00
000419	3390.36	99	1214	Outros Serviços de Terceiros - Pessoa Física	Seguridade			60.000	60.000	0,22
000420	3390.39	99	1214	Outros Serviços de Terceiros - Pessoa Jurídica	Seguridade			50.000	50.000	0,18
000984	3390.40	99	1214	Serviços de Tecnologia da Informação e Comunicação	Seguridade			20.000	20.000	0,07
000983	3390.47	99	1214	Obrigações Tributárias e Contributivas	Seguridade			500	500	0,00
000421	3390.92	99	1214	Despesas de Exercícios Anteriores	Seguridade			500	500	0,00
000422	3390.93	99	1214	Indenizações e Restituições	Seguridade			5.000	5.000	0,02
	4400.00							1.000	1.000	0,00
	4490.00							1.000	1.000	0,00
				Aplicações Diretas						
000423	4490.52	99	1214	Equipamentos e Material Permanente	Seguridade			500	500	0,00
000987	4490.61	99	1214	Aquisição de Imóveis	Seguridade			500	500	0,00
10	302	1002	2034	Bloco de Custeio das Ações e Serviços Públicos de Saúde da Média e Alta Complexidade Ambulatorial e Hospitalar <input type="checkbox"/> Recursos Próprios				494.000	494.000	1,79
Objetivo: Manter com recursos próprios do Município as Ações e Serviços da Média e Alta Complexidade, que compreende um conjunto de ações e serviços ambulatoriais e hospitalares que visam atender os principais problemas de saúde da população, cuja prática clínica demande a disponibilidade de profissionais especializados e a utilização de recursos tecnológicos de apoio diagnóstico e terapêutico, entre outras ações.										
	3100.00							71.500	71.500	0,26
	3190.00							71.500	71.500	0,26
				Aplicações Diretas						
000424	3190.04	99	1211	Contratação por Tempo Determinado	Seguridade			20.000	20.000	0,07
000425	3190.11	99	1211	Vencimentos e Vantagens Fixas - Pessoal Civil	Seguridade			50.000	50.000	0,18
000426	3190.13	99	1211	Obrigações Patronais	Seguridade			500	500	0,00
000427	3190.16	99	1211	Outras Despesas Variáveis - Pessoal Civil	Seguridade			500	500	0,00
000991	3190.92	99	1001	Despesas de Exercícios Anteriores	Seguridade			500	500	0,00
	3300.00							420.000	420.000	1,52
				OUTRAS DESPESAS CORRENTES						



Prefeitura Municipal de Juru

Secretaria de Planejamento, Orçamento e Finanças

Departamento de Contabilidade - Orçamento-Programa de 2020 - R\$ 1,00

Demonstrativo da Despesa por Elemento - D.D.E.

Classificação Institucional Funcional Programática						Recursos do	Outros Recursos	Total da Dotação		
Natureza de Despesa/Modalidade de Aplicação/Elemento de Despesa/Fonte de Recurso						Esfera	Tesouro	Orçamentária	%	
Órgão: 02	Prefeitura						10.038.222	14.393.780	24.432.002	88,41
Legislação:										
Finalidade:										
Unidade: 02.100	Fundo Municipal de Saúde						1.427.700	3.233.540	4.661.240	16,87
Legislação:										
Finalidade:										
	3300.00						420.000		420.000	1,52
	3350.00						500		500	0,00
000428	3350.43	99	1211	Subvenções Sociais	Seguridade	500		500	0,00	
	3390.00						419.500		419.500	1,52
	3390.04						500		500	0,00
001002	3390.04	99	1211	Contratação por Tempo Determinado	Seguridade	500		500	0,00	
000429	3390.14	99	1211	Diárias - Civil	Seguridade	500		500	0,00	
000430	3390.30	99	1211	Material de Consumo	Seguridade	180.000		180.000	0,65	
000992	3390.31	99	1001	Premiações Culturais, Artísticas, Científicas, Desportivas e Outras (6)(I)	Seguridade	500		500	0,00	
000993	3390.32	99	1211	Material, Bem ou Serviço para Distribuição Gratuita	Seguridade	5.000		5.000	0,02	
000994	3390.33	99	1211	Passagens e Despesas com Locomoção	Seguridade	500		500	0,00	
000431	3390.36	99	1211	Outros Serviços de Terceiros - Pessoa Física	Seguridade	30.000		30.000	0,11	
000432	3390.39	99	1211	Outros Serviços de Terceiros - Pessoa Jurídica	Seguridade	200.000		200.000	0,72	
000995	3390.40	99	1211	Serviços de Tecnologia da Informação e Comunicação	Seguridade	500		500	0,00	
000433	3390.47	99	1211	Obrigações Tributárias e Contributivas	Seguridade	500		500	0,00	
000996	3390.91	99	1211	Sentenças Judiciais	Seguridade	500		500	0,00	
000434	3390.92	99	1001	Despesas de Exercícios Anteriores	Seguridade	500		500	0,00	
000435	3390.93	99	1211	Indenizações e Restituições	Seguridade	500		500	0,00	
	4400.00						2.000		2.000	0,01
	4490.00						2.000		2.000	0,01
000436	4490.52	99	1211	Equipamentos e Material Permanente	Seguridade	1.000		1.000	0,00	
000999	4490.61	99	1211	Aquisição de Imóveis	Seguridade	500		500	0,00	
001022	4490.92	99	1001	Despesas de Exercícios Anteriores	Seguridade	500		500	0,00	
	4500.00						500		500	0,00
	4590.00						500		500	0,00
001000	4590.61	99	1211	Aquisição de Imóveis	Seguridade	500		500	0,00	
10	302	1002	2038	Bloco de Custeio das Ações e Serviços Públicos de Saúde da Média e Alta Complexidade Ambulatorial e Hospitalar				740.400	740.400	2,68
				Objetivo: Manter as Ações e Serviços da Média e Alta Complexidade, que compreende um conjunto de ações e serviços ambulatoriais e hospitalares que visam atender os principais problemas de saúde da população, cuja prática clínica demande a disponibilidade de profissionais especializados e a utilização de recursos tecnológicos de apoio diagnóstico e terapêutico, entre outras ações.						
	3100.00							462.000	462.000	1,67
	3190.00							461.500	461.500	1,67
000460	3190.04	99	1214	Contratação por Tempo Determinado	Seguridade		400.000	400.000	1,45	
000461	3190.11	99	1214	Vencimentos e Vantagens Fixas - Pessoal Civil	Seguridade		60.000	60.000	0,22	



Prefeitura Municipal de Juru

Secretaria de Planejamento, Orçamento e Finanças

Departamento de Contabilidade - Orçamento-Programa de 2020 - R\$ 1,00

Demonstrativo da Despesa por Elemento - D.D.E.

Classificação Institucional Funcional Programática						Recursos do	Outros Recursos	Total da Dotação		
Natureza de Despesa/Modalidade de Aplicação/Elemento de Despesa/Fonte de Recurso						Esfera	Tesouro	Orçamentária	%	
Órgão: 02	Prefeitura						10.038.222	14.393.780	24.432.002	88,41
Legislação:										
Finalidade:										
Unidade: 02.100	Fundo Municipal de Saúde						1.427.700	3.233.540	4.661.240	16,87
Legislação:										
Finalidade:										
	3100.00	PESSOAL E ENCARGOS SOCIAIS						462.000	462.000	1,67
	3190.00	Aplicações Diretas						461.500	461.500	1,67
000462	3190.13	99	1214	Obrigações Patronais		Seguridade	500	500	0,00	
000463	3190.16	99	1214	Outras Despesas Variáveis - Pessoal Civil		Seguridade	500	500	0,00	
001003	3190.92	99	1214	Despesas de Exercícios Anteriores		Seguridade	500	500	0,00	
	3191.00	Aplicação Direta Decorrente de Operação entre Órgãos, Fundos e Entidades Integrantes dos Orçamentos						500	500	0,00
000464	3191.13	99	1214	Contribuições Patronais (19)(I)		Seguridade	500	500	0,00	
	3300.00	OUTRAS DESPESAS CORRENTES						272.900	272.900	0,99
	3350.00	Transferências a Instituições Privadas sem Fins Lucrativos						1.000	1.000	0,00
000465	3350.39	99	1214	Outros Serviços de Terceiros - Pessoa Jurídica		Seguridade	500	500	0,00	
000466	3350.43	99	1214	Subvenções Sociais		Seguridade	500	500	0,00	
	3371.00	Transferências a Consórcios Públicos						500	500	0,00
000467	3371.41	99	1214	Contribuições		Seguridade	500	500	0,00	
	3390.00	Aplicações Diretas						271.400	271.400	0,98
001004	3390.04	99	1214	Contratação por Tempo Determinado		Seguridade	500	500	0,00	
001016	3390.14	99	1214	Diárias - Civil		Seguridade	500	500	0,00	
001037	3390.30	99	1213	Material de Consumo		Seguridade	12.000	12.000	0,04	
000468	3390.30	99	1214	Material de Consumo		Seguridade	100.000	100.000	0,36	
001005	3390.31	99	1214	Premiações Culturais, Artísticas, Científicas, Desportivas e Outras (6)(I)		Seguridade	500	500	0,00	
000469	3390.32	99	1214	Material, Bem ou Serviço para Distribuição Gratuita		Seguridade	500	500	0,00	
000470	3390.33	99	1214	Passagens e Despesas com Locomoção		Seguridade	500	500	0,00	
000471	3390.35	99	1214	Serviços de Consultoria		Seguridade	500	500	0,00	
001038	3390.36	99	1213	Outros Serviços de Terceiros - Pessoa Física		Seguridade	8.000	8.000	0,03	
000472	3390.36	99	1214	Outros Serviços de Terceiros - Pessoa Física		Seguridade	40.000	40.000	0,14	
001039	3390.39	99	1213	Outros Serviços de Terceiros - Pessoa Jurídica		Seguridade	5.000	5.000	0,02	
000473	3390.39	99	1214	Outros Serviços de Terceiros - Pessoa Jurídica		Seguridade	100.400	100.400	0,36	
001006	3390.40	99	1214	Serviços de Tecnologia da Informação e Comunicação		Seguridade	500	500	0,00	
000474	3390.47	99	1214	Obrigações Tributárias e Contributivas		Seguridade	500	500	0,00	
001007	3390.91	99	1214	Sentenças Judiciais		Seguridade	500	500	0,00	
000453	3390.92	99	1214	Despesas de Exercícios Anteriores		Seguridade	500	500	0,00	
001040	3390.93	99	1213	Indenizações e Restituições		Seguridade	500	500	0,00	
000475	3390.93	99	1214	Indenizações e Restituições		Seguridade	500	500	0,00	
	4400.00	INVESTIMENTOS						5.500	5.500	0,02
	4490.00	Aplicações Diretas						5.500	5.500	0,02
001041	4490.51	99	1213	Obras e Instalações		Seguridade	2.000	2.000	0,01	



Prefeitura Municipal de Juru

Secretaria de Planejamento, Orçamento e Finanças

Departamento de Contabilidade - Orçamento-Programa de 2020 - R\$ 1,00

Demonstrativo da Despesa por Elemento - D.D.E.

Classificação Institucional Funcional Programática						Recursos do	Outros Recursos	Total da Dotação		
Natureza de Despesa/Modalidade de Aplicação/Elemento de Despesa/Fonte de Recurso						Esfera	Tesouro	Orçamentária	%	
Órgão: 02	Prefeitura						10.038.222	14.393.780	24.432.002	88,41
Legislação:										
Finalidade:										
Unidade: 02.100	Fundo Municipal de Saúde						1.427.700	3.233.540	4.661.240	16,87
Legislação:										
Finalidade:										
	4400.00	INVESTIMENTOS						5.500	5.500	0,02
	4490.00	Aplicações Diretas						5.500	5.500	0,02
001042	4490.52	99	1213	Equipamentos e Material Permanente		Seguridade	2.500	2.500	0,01	
000476	4490.52	99	1214	Equipamentos e Material Permanente		Seguridade	500	500	0,00	
001010	4490.61	99	1214	Aquisição de Imóveis		Seguridade	500	500	0,00	
10	305	1002	2039	Bloco de Custeio das Ações e Serviços Públicos de Saúde da Vigilância em Saúde			8.200	8.200	0,03	
Objetivo: Manter com recursos próprios do Município as atividades ações de Serviços Públicos de Saúde da Vigilância em Saúde										
	3100.00	PESSOAL E ENCARGOS SOCIAIS					2.500	2.500	0,01	
	3190.00	Aplicações Diretas					2.000	2.000	0,01	
000477	3190.04	99	1211	Contratação por Tempo Determinado		Seguridade	500	500	0,00	
000478	3190.11	99	1211	Vencimentos e Vantagens Fixas - Pessoal Civil		Seguridade	500	500	0,00	
000479	3190.13	99	1211	Obrigações Patronais		Seguridade	500	500	0,00	
000480	3190.16	99	1211	Outras Despesas Variáveis - Pessoal Civil		Seguridade	500	500	0,00	
	3191.00	Aplicação Direta Decorrente de Operação entre Órgãos, Fundos e Entidades Integrantes dos Orçamentos					500	500	0,00	
000481	3191.13	99	1211	Contribuições Patronais (19)(I)		Seguridade	500	500	0,00	
	3300.00	OUTRAS DESPESAS CORRENTES					5.200	5.200	0,02	
	3390.00	Aplicações Diretas					5.200	5.200	0,02	
000482	3390.04	99	1211	Contratação por Tempo Determinado		Seguridade	500	500	0,00	
001017	3390.14	99	1211	Diárias - Civil		Seguridade	500	500	0,00	
000483	3390.30	99	1211	Material de Consumo		Seguridade	1.000	1.000	0,00	
001019	3390.31	99	1001	Premiações Culturais, Artísticas, Científicas, Desportivas e Outras (6)(I)		Seguridade	500	500	0,00	
000484	3390.36	99	1211	Outros Serviços de Terceiros - Pessoa Física		Seguridade	1.200	1.200	0,00	
000485	3390.39	99	1211	Outros Serviços de Terceiros - Pessoa Jurídica		Seguridade	500	500	0,00	
000486	3390.92	99	1001	Despesas de Exercícios Anteriores		Seguridade	500	500	0,00	
001018	3390.93	99	1211	Indenizações e Restituições		Seguridade	500	500	0,00	
	4400.00	INVESTIMENTOS					500	500	0,00	
	4490.00	Aplicações Diretas					500	500	0,00	
000487	4490.52	99	1211	Equipamentos e Material Permanente		Seguridade	500	500	0,00	
10	305	1002	2040	Bloco de Custeio das Ações e Serviços Públicos de Saúde da Vigilância em Saúde				79.320	79.320	0,29
Objetivo: Manter as atividades ações de Serviços Públicos de Saúde da Vigilância em Saúde										
	3100.00	PESSOAL E ENCARGOS SOCIAIS						73.820	73.820	0,27
	3190.00	Aplicações Diretas						73.320	73.320	0,27
000488	3190.04	99	1214	Contratação por Tempo Determinado		Seguridade	500	500	0,00	
000489	3190.11	99	1214	Vencimentos e Vantagens Fixas - Pessoal Civil		Seguridade	71.320	71.320	0,26	



Prefeitura Municipal de Juru

Secretaria de Planejamento, Orçamento e Finanças

Departamento de Contabilidade - Orçamento-Programa de 2020 - R\$ 1,00

Demonstrativo da Despesa por Elemento - D.D.E.

Classificação Institucional Funcional Programática						Recursos do	Outros Recursos	Total da Dotação		
Natureza de Despesa/Modalidade de Aplicação/Elemento de Despesa/Fonte de Recurso						Esfera	Tesouro	Orçamentária	%	
Órgão: 02	Prefeitura						10.038.222	14.393.780	24.432.002	88,41
Legislação:										
Finalidade:										
Unidade: 02.100	Fundo Municipal de Saúde						1.427.700	3.233.540	4.661.240	16,87
Legislação:										
Finalidade:										
	3100.00							73.820	73.820	0,27
	3190.00							73.320	73.320	0,27
000490	3190.13	99	1214	Obrigações Patronais	Seguridade		500	500	0,00	
000491	3190.16	99	1214	Outras Despesas Variáveis - Pessoal Civil	Seguridade		500	500	0,00	
000492	3190.92	99	1214	Despesas de Exercícios Anteriores	Seguridade		500	500	0,00	
	3191.00							500	500	0,00
				Aplicação Direta Decorrente de Operação entre Órgãos, Fundos e Entidades Integrantes dos Orçamentos						
000494	3191.13	99	1214	Contribuições Patronais (19)(I)	Seguridade		500	500	0,00	
	3300.00							5.000	5.000	0,02
	3390.00							5.000	5.000	0,02
				Aplicações Diretas						
000498	3390.04	99	1214	Contratação por Tempo Determinado	Seguridade		500	500	0,00	
000499	3390.14	99	1214	Diárias - Civil	Seguridade		500	500	0,00	
000500	3390.30	99	1214	Material de Consumo	Seguridade		1.000	1.000	0,00	
000501	3390.31	99	1214	Premiações Culturais, Artísticas, Científicas, Desportivas e Outras (6)(I)	Seguridade		500	500	0,00	
000504	3390.36	99	1214	Outros Serviços de Terceiros - Pessoa Física	Seguridade		1.000	1.000	0,00	
000505	3390.39	99	1214	Outros Serviços de Terceiros - Pessoa Jurídica	Seguridade		500	500	0,00	
000507	3390.92	99	1214	Despesas de Exercícios Anteriores	Seguridade		500	500	0,00	
000508	3390.93	99	1214	Indenizações e Restituições	Seguridade		500	500	0,00	
	4400.00							500	500	0,00
	4490.00							500	500	0,00
				Aplicações Diretas						
000510	4490.52	99	1214	Equipamentos e Material Permanente	Seguridade		500	500	0,00	
10	303	1002	2041	Bloco de Custeio das Ações e Serviços Públicos de Saúde da Farmácia Básica			10.000	96.000	106.000	0,38
				Objetivo: Manter as Ações de Serviços Públicos de Saúde da Farmácia Básica do município						
	3100.00						2.500	2.500	5.000	0,02
	3190.00						2.000	2.000	4.000	0,01
				Aplicações Diretas						
001025	3190.04	99	1211	Contratação por Tempo Determinado	Seguridade	500		500	0,00	
000512	3190.04	99	1214	Contratação por Tempo Determinado	Seguridade		500	500	0,00	
001026	3190.11	99	1211	Vencimentos e Vantagens Fixas - Pessoal Civil	Seguridade	500		500	0,00	
000513	3190.11	99	1214	Vencimentos e Vantagens Fixas - Pessoal Civil	Seguridade		500	500	0,00	
001027	3190.13	99	1211	Obrigações Patronais	Seguridade	500		500	0,00	
000514	3190.13	99	1214	Obrigações Patronais	Seguridade		500	500	0,00	
001028	3190.16	99	1211	Outras Despesas Variáveis - Pessoal Civil	Seguridade	500		500	0,00	
000515	3190.16	99	1214	Outras Despesas Variáveis - Pessoal Civil	Seguridade		500	500	0,00	
	3191.00						500	500	1.000	0,00
				Aplicação Direta Decorrente de Operação entre Órgãos, Fundos e Entidades Integrantes dos Orçamentos						
001029	3191.13	99	1211	Contribuições Patronais (19)(I)	Seguridade	500		500	0,00	
000517	3191.13	99	1214	Contribuições Patronais (19)(I)	Seguridade		500	500	0,00	



Prefeitura Municipal de Juru

Secretaria de Planejamento, Orçamento e Finanças

Departamento de Contabilidade - Orçamento-Programa de 2020 - R\$ 1,00

Demonstrativo da Despesa por Elemento - D.D.E.

Classificação Institucional Funcional Programática		Natureza de Despesa/Modalidade de Aplicação/Elemento de Despesa/Fonte de Recurso		Esfera	Recursos do Tesouro	Outros Recursos	Total da Dotação Orçamentária	%	
Órgão: 02	Prefeitura				10.038.222	14.393.780	24.432.002	88,41	
Legislação:									
Finalidade:									
Unidade: 02.100	Fundo Municipal de Saúde				1.427.700	3.233.540	4.661.240	16,87	
Legislação:									
Finalidade:									
3300.00	OUTRAS DESPESAS CORRENTES				7.000	93.000	100.000	0,36	
3390.00	Aplicações Diretas				7.000	93.000	100.000	0,36	
001030	3390.30	99	1211	Material de Consumo	Seguridade	5.000	5.000	0,02	
000521	3390.30	99	1214	Material de Consumo	Seguridade		61.500	0,22	
001031	3390.32	99	1211	Material, Bem ou Serviço para Distribuição Gratuita	Seguridade	500	500	0,00	
000523	3390.32	99	1214	Material, Bem ou Serviço para Distribuição Gratuita	Seguridade		30.000	0,11	
001032	3390.36	99	1211	Outros Serviços de Terceiros - Pessoa Física	Seguridade	500	500	0,00	
000526	3390.36	99	1214	Outros Serviços de Terceiros - Pessoa Física	Seguridade		500	0,00	
001033	3390.39	99	1211	Outros Serviços de Terceiros - Pessoa Jurídica	Seguridade	500	500	0,00	
000527	3390.39	99	1214	Outros Serviços de Terceiros - Pessoa Jurídica	Seguridade		500	0,00	
001034	3390.47	99	1211	Obrigações Tributárias e Contributivas	Seguridade	500	500	0,00	
000528	3390.47	99	1214	Obrigações Tributárias e Contributivas	Seguridade		500	0,00	
4400.00	INVESTIMENTOS				500	500	1.000	0,00	
4490.00	Aplicações Diretas				500	500	1.000	0,00	
001035	4490.52	99	1211	Equipamentos e Material Permanente	Seguridade	500	500	0,00	
000531	4490.52	99	1214	Equipamentos e Material Permanente	Seguridade		500	0,00	
Resumo da Unidade	Pessoal e Encargos Sociais	Juros e Encargos da Dívida	Outras Despesas Correntes	Investimentos	Inversões Financeiras	Amortização da Dívida	Reserva de Contingência	Total	%
Fiscal:								0	0,00
Seguridade:	2.835.640		1.512.600	312.500	500			4.661.240	16,87
Total:	2.835.640		1.512.600	312.500	500			4.661.240	16,87



Prefeitura Municipal de Juru

Secretaria de Planejamento, Orçamento e Finanças

Departamento de Contabilidade - Orçamento-Programa de 2020 - R\$ 1,00

Demonstrativo da Despesa por Elemento - D.D.E.

Classificação Institucional Funcional Programática						Recursos do	Outros Recursos	Total da Dotação		
Natureza de Despesa/Modalidade de Aplicação/Elemento de Despesa/Fonte de Recurso						Esfera	Tesouro	Orçamentária	%	
Órgão: 02	Prefeitura						10.038.222	14.393.780	24.432.002	88,41
Legislação:										
Finalidade:										
Unidade: 02.110	Secretaria de Ação Social e Assunto da Família						310.500	2.000	312.500	1,13
Legislação:										
Finalidade:										
Programa: 1003	Assistência Social: incluindo cidadãos com justiça e equidade						119.500		119.500	0,43
Objetivo: Promover a Inclusão assegurando Assistência Social a quem necessitar e o enfrentamento da pobreza, ampliando o acesso das famílias em vulnerabilidade social aos programas, projetos, serviços e benefícios socioassistenciais, efetivando a garantia de direitos de forma justa e igualitária.										
08 244 1003	2042 Manutenção dos Benefícios Eventuais						18.000		18.000	0,07
Objetivo: Assistir cidadãos e as famílias por meio dos benefícios eventuais da Política de Assistência Social, de caráter suplementar e provisório, em virtude de nascimento, morte, situações de vulnerabilidade temporária e de calamidade pública, assegurados pela Lei Nº 8.742, de 07 de dezembro de 1993, Lei Orgânica de Assistência Social - LOAS, alterada pela Lei Nº 12.435, de 06 de julho de 2011, e integram organicamente as garantias do Sistema Único de Assistência Social - SUAS.										
	3300.00	OUTRAS DESPESAS CORRENTES					18.000		18.000	0,07
	3390.00	Aplicações Diretas					18.000		18.000	0,07
000541	3390.32	99	1001	Material, Bem ou Serviço para Distribuição Gratuita		Seguridade	15.000		15.000	0,05
000542	3390.48	99	1001	Outros Auxílios Financeiros a Pessoas Físicas		Seguridade	3.000		3.000	0,01
08 243 1003	2044 Manutenção das Atividades do Conselho Tutelar da Criança e do Adolescente						90.000		90.000	0,33
Objetivo: Zelar pelos direitos das crianças e dos adolescentes no âmbito do município										
	3100.00	PESSOAL E ENCARGOS SOCIAIS					83.000		83.000	0,30
	3190.00	Aplicações Diretas					83.000		83.000	0,30
000564	3190.04	99	1001	Contratação por Tempo Determinado		Seguridade	500		500	0,00
000565	3190.11	99	1001	Vencimentos e Vantagens Fixas - Pessoal Civil		Seguridade	82.000		82.000	0,30
000566	3190.13	99	1001	Obrigações Patronais		Seguridade	500		500	0,00
	3300.00	OUTRAS DESPESAS CORRENTES					7.000		7.000	0,03
	3390.00	Aplicações Diretas					7.000		7.000	0,03
000567	3390.14	99	1001	Diárias - Civil		Seguridade	500		500	0,00
000568	3390.30	99	1001	Material de Consumo		Seguridade	3.000		3.000	0,01
000569	3390.33	99	1001	Passagens e Despesas com Locomoção		Seguridade	500		500	0,00
000570	3390.36	99	1001	Outros Serviços de Terceiros - Pessoa Física		Seguridade	1.500		1.500	0,01
000571	3390.39	99	1001	Outros Serviços de Terceiros - Pessoa Jurídica		Seguridade	1.000		1.000	0,00
000572	3390.93	99	1001	Indenizações e Restituições		Seguridade	500		500	0,00
08 244 1003	2045 Manutenção das Atividades dos Conselhos afins a Política de Assistência Social						5.500		5.500	0,02
Objetivo: Manter os conselhos afins a política de Assistência Social existentes: Conselho Municipal dos Direitos da Criança - CMDCA, Conselho Municipal da Pessoa idosa - CMPI, Conselho Municipal da Pessoa com Deficiência - CMDPD, Conselho Municipal da Mulher - CMM, entre outros.										
	3100.00	PESSOAL E ENCARGOS SOCIAIS					3.000		3.000	0,01
	3190.00	Aplicações Diretas					3.000		3.000	0,01
000573	3190.04	99	1001	Contratação por Tempo Determinado		Seguridade	1.000		1.000	0,00
				Vencimentos e Vantagens Fixas - Pessoal Civil						



Prefeitura Municipal de Juru

Secretaria de Planejamento, Orçamento e Finanças

Departamento de Contabilidade - Orçamento-Programa de 2020 - R\$ 1,00

Demonstrativo da Despesa por Elemento - D.D.E.

Classificação Institucional Funcional Programática						Recursos do	Outros Recursos	Total da Dotação		
Natureza de Despesa/Modalidade de Aplicação/Elemento de Despesa/Fonte de Recurso						Esfera	Tesouro	Orçamentária	%	
Órgão: 02	Prefeitura						10.038.222	14.393.780	24.432.002	88,41
Legislação:										
Finalidade:										
Unidade: 02.110	Secretaria de Ação Social e Assunto da Família						310.500	2.000	312.500	1,13
Legislação:										
Finalidade:										
3100.00	PESSOAL E ENCARGOS SOCIAIS						3.000		3.000	0,01
3190.00	Aplicações Diretas						3.000		3.000	0,01
000574	3190.11	99	1001			Seguridade	1.000	1.000	0,00	
000575	3190.13	99	1001	Obrigações Patronais		Seguridade	500	500	0,00	
000576	3190.16	99	1001	Outras Despesas Variáveis - Pessoal Civil		Seguridade	500	500	0,00	
3300.00	OUTRAS DESPESAS CORRENTES						2.500		2.500	0,01
3390.00	Aplicações Diretas						2.500		2.500	0,01
000577	3390.14	99	1001	Diárias - Civil		Seguridade	500	500	0,00	
000578	3390.30	99	1001	Material de Consumo		Seguridade	500	500	0,00	
000579	3390.33	99	1001	Passagens e Despesas com Locomoção		Seguridade	500	500	0,00	
000580	3390.36	99	1001	Outros Serviços de Terceiros - Pessoa Física		Seguridade	500	500	0,00	
000581	3390.39	99	1001	Outros Serviços de Terceiros - Pessoa Jurídica		Seguridade	500	500	0,00	
08	243	1003	2047	Manutenção do Fundo Municipal dos Direitos da Criança e do Adolescente - FMDCA			3.000	3.000	0,01	
Objetivo: Manter as atividades do Fundo Municipal dos Direitos da Criança e Adolescente										
3300.00	OUTRAS DESPESAS CORRENTES						3.000		3.000	0,01
3390.00	Aplicações Diretas						3.000		3.000	0,01
000586	3390.30	99	1001	Material de Consumo		Seguridade	500	500	0,00	
000587	3390.32	99	1001	Material, Bem ou Serviço para Distribuição Gratuita		Seguridade	500	500	0,00	
000588	3390.33	99	1001	Passagens e Despesas com Locomoção		Seguridade	500	500	0,00	
000589	3390.36	99	1001	Outros Serviços de Terceiros - Pessoa Física		Seguridade	500	500	0,00	
000590	3390.39	99	1001	Outros Serviços de Terceiros - Pessoa Jurídica		Seguridade	500	500	0,00	
000591	3390.93	99	1001	Indenizações e Restituições		Seguridade	500	500	0,00	
08	241	1003	2048	Manutenção do Fundo Municipal da Pessoa Idosa - FMPI			3.000	3.000	0,01	
Objetivo: Manter as atividades do Fundo Municipal da Pessoa Idosa										
3300.00	OUTRAS DESPESAS CORRENTES						3.000		3.000	0,01
3390.00	Aplicações Diretas						3.000		3.000	0,01
000592	3390.30	99	1001	Material de Consumo		Seguridade	500	500	0,00	
000593	3390.32	99	1001	Material, Bem ou Serviço para Distribuição Gratuita		Seguridade	500	500	0,00	
000594	3390.33	99	1001	Passagens e Despesas com Locomoção		Seguridade	500	500	0,00	
000595	3390.36	99	1001	Outros Serviços de Terceiros - Pessoa Física		Seguridade	500	500	0,00	
000596	3390.39	99	1001	Outros Serviços de Terceiros - Pessoa Jurídica		Seguridade	500	500	0,00	
000597	3390.93	99	1001	Indenizações e Restituições		Seguridade	500	500	0,00	
Programa: 2002	Gestão Administrativa e Governamental						191.000	2.000	193.000	0,70
Objetivo: Promover o desenvolvimento e a valorização dos municípios, buscando desburocratizar a gestão transformando-a numa gestão participativa, moderna, transparente e que gere resultados, realizando um trabalho intersetorial										



Prefeitura Municipal de Juru

Secretaria de Planejamento, Orçamento e Finanças

Departamento de Contabilidade - Orçamento-Programa de 2020 - R\$ 1,00

Demonstrativo da Despesa por Elemento - D.D.E.

Classificação Institucional Funcional Programática						Recursos do	Outros Recursos	Total da Dotação		
Natureza de Despesa/Modalidade de Aplicação/Elemento de Despesa/Fonte de Recurso						Esfera	Tesouro	Orçamentária	%	
Órgão: 02	Prefeitura						10.038.222	14.393.780	24.432.002	88,41
Legislação:										
Finalidade:										
Unidade: 02.110	Secretaria de Ação Social e Assunto da Família						310.500	2.000	312.500	1,13
Legislação:										
Finalidade:										
que culmine na aplicação correta dos recursos.										
08	244	2002	2043	Manutenção das Atividades da Secretaria de Ação Social e Assunto a Família			191.000	2.000	193.000	0,70
Objetivo: Manter as atividades administrativas da Secretaria Municipal de Assistência Social visando a valorização da família e indivíduos vulnerabilizados pela situação de risco e exclusão social, desenvolvendo ações de promoção social com vistas a erradicação da extrema pobreza.										
			3100.00	PESSOAL E ENCARGOS SOCIAIS			132.500		132.500	0,48
			3190.00	Aplicações Diretas			132.000		132.000	0,48
000543	3190.04	99	1001	Contratação por Tempo Determinado		Seguridade	500		500	0,00
000544	3190.11	99	1001	Vencimentos e Vantagens Fixas - Pessoal Civil		Seguridade	130.000		130.000	0,47
000545	3190.13	99	1001	Obrigações Patronais		Seguridade	500		500	0,00
000546	3190.16	99	1001	Outras Despesas Variáveis - Pessoal Civil		Seguridade	500		500	0,00
000547	3190.92	99	1001	Despesas de Exercícios Anteriores		Seguridade	500		500	0,00
			3191.00	Aplicação Direta Decorrente de Operação entre Órgãos, Fundos e Entidades Integrantes dos Orçamentos			500		500	0,00
001093	3191.13	99	1001	Contribuições Patronais (19)(I)		Seguridade	500		500	0,00
			3300.00	OUTRAS DESPESAS CORRENTES			55.500	2.000	57.500	0,21
			3350.00	Transferências a Instituições Privadas sem Fins Lucrativos			1.000		1.000	0,00
000548	3350.41	99	1001	Contribuições		Seguridade	500		500	0,00
000549	3350.43	99	1001	Subvenções Sociais		Seguridade	500		500	0,00
			3390.00	Aplicações Diretas			54.500	2.000	56.500	0,20
000550	3390.04	99	1001	Contratação por Tempo Determinado		Seguridade	500		500	0,00
000551	3390.14	99	1001	Diárias - Civil		Seguridade	2.000		2.000	0,01
000552	3390.30	99	1001	Material de Consumo		Seguridade	4.000		4.000	0,01
000553	3390.32	99	1001	Material, Bem ou Serviço para Distribuição Gratuita		Seguridade	500		500	0,00
000554	3390.36	99	1001	Outros Serviços de Terceiros - Pessoa Física		Seguridade	20.000		20.000	0,07
000555	3390.39	99	1001	Outros Serviços de Terceiros - Pessoa Jurídica		Seguridade	25.000		25.000	0,09
000911	3390.40	99	1001	Serviços de Tecnologia da Informação e Comunicação		Seguridade	500		500	0,00
000556	3390.47	99	1001	Obrigações Tributárias e Contributivas		Seguridade	500		500	0,00
000557	3390.48	99	1001	Outros Auxílios Financeiros a Pessoas Físicas		Seguridade	500		500	0,00
000558	3390.92	99	1001	Despesas de Exercícios Anteriores		Seguridade	500		500	0,00
000559	3390.93	99	1001	Indenizações e Restituições		Seguridade	500		500	0,00
000560	3390.93	99	1312	Indenizações e Restituições		Seguridade		2.000	2.000	0,01
			4400.00	INVESTIMENTOS			3.000		3.000	0,01
			4490.00	Aplicações Diretas			3.000		3.000	0,01
000561	4490.51	99	1001	Obras e Instalações		Seguridade	500		500	0,00
000562	4490.52	99	1001	Equipamentos e Material Permanente		Seguridade	2.000		2.000	0,01
				Aquisição de Imóveis						



Prefeitura Municipal de Juru

Secretaria de Planejamento, Orçamento e Finanças

Departamento de Contabilidade - Orçamento-Programa de 2020 - R\$ 1,00

Demonstrativo da Despesa por Elemento - D.D.E.

Classificação Institucional Funcional Programática										Recursos do	Outros Recursos	Total da Dotação		
Natureza de Despesa/Modalidade de Aplicação/Elemento de Despesa/Fonte de Recurso										Esfera	Tesouro		Orçamentária	%
Órgão: 02 Prefeitura											10.038.222	14.393.780	24.432.002	88,41
Legislação:														
Finalidade:														
Unidade: 02.110 Secretaria de Ação Social e Assunto da Família											310.500	2.000	312.500	1,13
Legislação:														
Finalidade:														
4400.00 INVESTIMENTOS											3.000		3.000	0,01
4490.00 Aplicações Diretas											3.000		3.000	0,01
000914	4490.61	99	1001							Seguridade	500		500	0,00
Resumo da	Pessoal e	Juros e	Outras											
Unidade	Encargos	Encargos	Despesas		Inversões	Amortização	Reserva							
	Sociais	da Dívida	Correntes	Investimentos	Financeiras	da Dívida	de Contigência	Total	%					
Fiscal:								0	0,00					
Seguridade:	218.500		91.000	3.000				312.500	1,13					
Total:	218.500		91.000	3.000				312.500	1,13					



Prefeitura Municipal de Juru

Secretaria de Planejamento, Orçamento e Finanças

Departamento de Contabilidade - Orçamento-Programa de 2020 - R\$ 1,00

Demonstrativo da Despesa por Elemento - D.D.E.

Classificação Institucional Funcional Programática						Recursos do	Outros Recursos	Total da Dotação		
Natureza de Despesa/Modalidade de Aplicação/Elemento de Despesa/Fonte de Recurso						Esfera	Tesouro	Orçamentária	%	
Órgão: 02	Prefeitura						10.038.222	14.393.780	24.432.002	88,41
Legislação:										
Finalidade:										
Unidade: 02.120	Fundo Municipal de Assistência Social						78.000	780.000	858.000	3,10
Legislação:										
Finalidade:										
Programa: 1003	Assistência Social: incluindo cidadãos com justiça e equidade						78.000	780.000	858.000	3,10
Objetivo: Promover a Inclusão assegurando Assistência Social a quem necessitar e o enfrentamento da pobreza, ampliando o acesso das famílias em vulnerabilidade social aos programas, projetos, serviços e benefícios socioassistenciais, efetivando a garantia de direitos de forma justa e igualitária.										
08	244	1003	1014	Estruturação da Rede de Serviços Socioassistenciais de Proteção Social Básica e Especial - CRAS, CREAS e Afins			10.000	140.000	150.000	0,54
Objetivo: Estruturar a rede de serviços da proteção social básica e especial, por meio da construção de equipamentos públicos; ampliação, reforma e melhorias da infraestrutura de unidades públicas estatais, seguindo as normativas do SUAS e legislação complementar, podendo ainda adquirir equipamentos, modernização tecnológica, dentre outros, tendo em vista a necessidade de aprimorar o atendimento nas unidades de proteção social básica e especial reordenando-as de modo a se adequarem aos parâmetros exigidos pelas normativas legais específicas.										
			4400.00	INVESTIMENTOS			10.000	140.000	150.000	0,54
			4490.00	Aplicações Diretas			10.000	140.000	150.000	0,54
000598	4490.51	99	1001	Obras e Instalações	Seguridade	5.000		5.000	0,02	
000599	4490.51	99	1311	Obras e Instalações	Seguridade		50.000	50.000	0,18	
000600	4490.51	99	1312	Obras e Instalações	Seguridade		50.000	50.000	0,18	
000601	4490.52	99	1001	Equipamentos e Material Permanente	Seguridade	5.000		5.000	0,02	
000602	4490.52	99	1311	Equipamentos e Material Permanente	Seguridade		10.000	10.000	0,04	
000603	4490.52	99	1312	Equipamentos e Material Permanente	Seguridade		30.000	30.000	0,11	
08	306	1003	1015	Implantar e Manter Programas e Projetos de Segurança Alimentar e Nutricional			6.000	96.000	102.000	0,37
Objetivo: Implantar e manter programas e projetos de Segurança Alimentar e Nutricional visando fornecer refeição nutritiva e saudável por meio do conhecimento de boas práticas de fabricação e manipulação dos alimentos além de promover junto ao agricultor familiar capacitação e condições de comercialização dos seus produtos junto ao consumidor, criando por exemplo a Casa da Sopa com vistas ao reforço alimentar das famílias em insegurança alimentar.										
			3300.00	OUTRAS DESPESAS CORRENTES			3.500	22.500	26.000	0,09
			3390.00	Aplicações Diretas			3.500	22.500	26.000	0,09
000604	3390.30	99	1001	Material de Consumo	Seguridade	1.000		1.000	0,00	
000605	3390.30	99	1311	Material de Consumo	Seguridade		1.500	1.500	0,01	
000606	3390.30	99	1312	Material de Consumo	Seguridade		10.000	10.000	0,04	
000607	3390.32	99	1312	Material, Bem ou Serviço para Distribuição Gratuita	Seguridade		2.000	2.000	0,01	
000608	3390.36	99	1001	Outros Serviços de Terceiros - Pessoa Física	Seguridade	500		500	0,00	
000609	3390.36	99	1311	Outros Serviços de Terceiros - Pessoa Física	Seguridade		2.000	2.000	0,01	
000610	3390.36	99	1312	Outros Serviços de Terceiros - Pessoa Física	Seguridade		3.000	3.000	0,01	
000611	3390.39	99	1001	Outros Serviços de Terceiros - Pessoa Jurídica	Seguridade	2.000		2.000	0,01	
000612	3390.39	99	1311	Outros Serviços de Terceiros - Pessoa Jurídica	Seguridade		1.000	1.000	0,00	
				Outros Serviços de Terceiros - Pessoa Jurídica						



Prefeitura Municipal de Juru

Secretaria de Planejamento, Orçamento e Finanças

Departamento de Contabilidade - Orçamento-Programa de 2020 - R\$ 1,00

Demonstrativo da Despesa por Elemento - D.D.E.

Classificação Institucional Funcional Programática						Recursos do	Outros Recursos	Total da Dotação		
Natureza de Despesa/Modalidade de Aplicação/Elemento de Despesa/Fonte de Recurso						Esfera	Tesouro	Orçamentária	%	
Órgão: 02	Prefeitura						10.038.222	14.393.780	24.432.002	88,41
Legislação:										
Finalidade:										
Unidade: 02.120	Fundo Municipal de Assistência Social						78.000	780.000	858.000	3,10
Legislação:										
Finalidade:										
	3300.00	OUTRAS DESPESAS CORRENTES					3.500	22.500	26.000	0,09
	3390.00	Aplicações Diretas					3.500	22.500	26.000	0,09
000613	3390.39	99	1312			Seguridade		3.000	3.000	0,01
	4400.00	INVESTIMENTOS					2.500	73.500	76.000	0,27
	4490.00	Aplicações Diretas					2.500	73.500	76.000	0,27
000614	4490.51	99	1001	Obras e Instalações		Seguridade	1.000		1.000	0,00
000615	4490.51	99	1311	Obras e Instalações		Seguridade		2.000	2.000	0,01
000616	4490.51	99	1312	Obras e Instalações		Seguridade		50.000	50.000	0,18
000617	4490.52	99	1001	Equipamentos e Material Permanente		Seguridade	1.500		1.500	0,01
000618	4490.52	99	1311	Equipamentos e Material Permanente		Seguridade		1.500	1.500	0,01
000619	4490.52	99	1312	Equipamentos e Material Permanente		Seguridade		20.000	20.000	0,07
08	244	1003	2049	FMAS - Cofinanciamento Municipal dos Serviços, Programas e Projetos do SUAS			56.500		56.500	0,20
Objetivo: Manter as atividades socioassistenciais dos serviços, programas e projetos do SUAS.										
	3100.00	PESSOAL E ENCARGOS SOCIAIS					2.500		2.500	0,01
	3190.00	Aplicações Diretas					2.500		2.500	0,01
000620	3190.04	99	1001	Contratação por Tempo Determinado		Seguridade	500		500	0,00
000621	3190.11	99	1001	Vencimentos e Vantagens Fixas - Pessoal Civil		Seguridade	500		500	0,00
000622	3190.13	99	1001	Obrigações Patronais		Seguridade	500		500	0,00
000623	3190.16	99	1001	Outras Despesas Variáveis - Pessoal Civil		Seguridade	500		500	0,00
000624	3190.92	99	1001	Despesas de Exercícios Anteriores		Seguridade	500		500	0,00
	3300.00	OUTRAS DESPESAS CORRENTES					49.000		49.000	0,18
	3350.00	Transferências a Instituições Privadas sem Fins Lucrativos					1.000		1.000	0,00
000625	3350.41	99	1001	Contribuições		Seguridade	500		500	0,00
000626	3350.47	99	1001	Obrigações Tributárias e Contributivas (5)(I)		Seguridade	500		500	0,00
	3390.00	Aplicações Diretas					48.000		48.000	0,17
000627	3390.04	99	1001	Contratação por Tempo Determinado		Seguridade	500		500	0,00
000628	3390.14	99	1001	Diárias - Civil		Seguridade	500		500	0,00
000629	3390.30	99	1001	Material de Consumo		Seguridade	18.000		18.000	0,07
000630	3390.32	99	1001	Material, Bem ou Serviço para Distribuição Gratuita		Seguridade	500		500	0,00
000631	3390.33	99	1001	Passagens e Despesas com Locomoção		Seguridade	500		500	0,00
000632	3390.35	99	1001	Serviços de Consultoria		Seguridade	2.500		2.500	0,01
000633	3390.36	99	1001	Outros Serviços de Terceiros - Pessoa Física		Seguridade	15.000		15.000	0,05
000634	3390.39	99	1001	Outros Serviços de Terceiros - Pessoa Jurídica		Seguridade	8.000		8.000	0,03
000917	3390.40	99	1001	Serviços de Tecnologia da Informação e Comunicação		Seguridade	500		500	0,00
000635	3390.47	99	1001	Obrigações Tributárias e Contributivas		Seguridade	500		500	0,00



Prefeitura Municipal de Juru

Secretaria de Planejamento, Orçamento e Finanças

Departamento de Contabilidade - Orçamento-Programa de 2020 - R\$ 1,00

Demonstrativo da Despesa por Elemento - D.D.E.

Classificação Institucional Funcional Programática						Recursos do	Outros Recursos	Total da Dotação		
Natureza de Despesa/Modalidade de Aplicação/Elemento de Despesa/Fonte de Recurso						Esfera	Tesouro	Orçamentária	%	
Órgão: 02	Prefeitura						10.038.222	14.393.780	24.432.002	88,41
Legislação:										
Finalidade:										
Unidade: 02.120	Fundo Municipal de Assistência Social						78.000	780.000	858.000	3,10
Legislação:										
Finalidade:										
3300.00	OUTRAS DESPESAS CORRENTES						49.000		49.000	0,18
3390.00	Aplicações Diretas						48.000		48.000	0,17
000636	3390.48	99	1001	Outros Auxílios Financeiros a Pessoas Físicas	Seguridade	500		500	0,00	
000637	3390.92	99	1001	Despesas de Exercícios Anteriores	Seguridade	500		500	0,00	
000638	3390.93	99	1001	Indenizações e Restituições	Seguridade	500		500	0,00	
4400.00	INVESTIMENTOS						5.000		5.000	0,02
4490.00	Aplicações Diretas						5.000		5.000	0,02
000639	4490.52	99	1001	Equipamentos e Material Permanente	Seguridade	4.000		4.000	0,01	
000920	4490.61	99	1001	Aquisição de Imóveis	Seguridade	500		500	0,00	
000640	4490.92	99	1001	Despesas de Exercícios Anteriores	Seguridade	500		500	0,00	
08	244	1003	2050	Bloco de Financiamento da Gestão do Programa Bolsa Família e Cadastro Único				64.500	64.500	0,23
Objetivo: Incentivar as ações de aprimoramento da qualidade da Gestão Descentralizada do Programa Bolsa Família e do Cadastro Único - IGD PBF em âmbito local, contribuindo para que o município execute as ações que estão sob sua responsabilidade, além do desenvolvimento de projetos de Inclusão Produtiva.										
3100.00	PESSOAL E ENCARGOS SOCIAIS							2.000	2.000	0,01
3190.00	Aplicações Diretas							2.000	2.000	0,01
000641	3190.04	99	1311	Contratação por Tempo Determinado	Seguridade			500	500	0,00
000642	3190.11	99	1311	Vencimentos e Vantagens Fixas - Pessoal Civil	Seguridade			500	500	0,00
000643	3190.13	99	1311	Obrigações Patronais	Seguridade			500	500	0,00
000644	3190.16	99	1311	Outras Despesas Variáveis - Pessoal Civil	Seguridade			500	500	0,00
3300.00	OUTRAS DESPESAS CORRENTES							57.500	57.500	0,21
3390.00	Aplicações Diretas							57.500	57.500	0,21
000645	3390.14	99	1311	Diárias - Civil	Seguridade			1.000	1.000	0,00
000646	3390.30	99	1311	Material de Consumo	Seguridade			21.000	21.000	0,08
000647	3390.33	99	1311	Passagens e Despesas com Locomoção	Seguridade			500	500	0,00
000648	3390.35	99	1311	Serviços de Consultoria	Seguridade			500	500	0,00
000649	3390.36	99	1311	Outros Serviços de Terceiros - Pessoa Física	Seguridade			22.000	22.000	0,08
000650	3390.39	99	1311	Outros Serviços de Terceiros - Pessoa Jurídica	Seguridade			12.000	12.000	0,04
000445	3390.40	99	1311	Serviços de Tecnologia da Informação e Comunicação	Seguridade			500	500	0,00
4400.00	INVESTIMENTOS							5.000	5.000	0,02
4490.00	Aplicações Diretas							5.000	5.000	0,02
000651	4490.52	99	1311	Equipamentos e Material Permanente	Seguridade			5.000	5.000	0,02
08	244	1003	2051	Programa Primeira Infância no SUAS - Programa Criança Feliz				90.000	90.000	0,33
Objetivo: Promover o desenvolvimento integral das crianças na primeira infância, considerando sua família e seu contexto de vida; bem como promover o desenvolvimento humano a partir do apoio e do acompanhamento do										



Prefeitura Municipal de Juru

Secretaria de Planejamento, Orçamento e Finanças

Departamento de Contabilidade - Orçamento-Programa de 2020 - R\$ 1,00

Demonstrativo da Despesa por Elemento - D.D.E.

Classificação Institucional Funcional Programática						Recursos do	Outros Recursos	Total da Dotação		
Natureza de Despesa/Modalidade de Aplicação/Elemento de Despesa/Fonte de Recurso						Esfera	Tesouro	Orçamentária	%	
Órgão: 02	Prefeitura						10.038.222	14.393.780	24.432.002	88,41
Legislação:										
Finalidade:										
Unidade: 02.120	Fundo Municipal de Assistência Social						78.000	780.000	858.000	3,10
Legislação:										
Finalidade:										
desenvolvimento infantil integral na primeira infância; apoiar a gestante e a família na preparação para o nascimento e nos cuidados perinatais; colaborar no exercício da parentalidade, fortalecendo os vínculos e o papel das famílias para o desempenho da função de cuidado, proteção e educação de crianças na faixa etária de até seis anos de idade; mediar o acesso da gestante, de crianças na primeira infância e de suas famílias a políticas e serviços públicos de que necessitem.										
	3100.00							5.000	5.000	0,02
	3190.00							4.000	4.000	0,01
000652	3190.04	99	1311	Contratação por Tempo Determinado	Seguridade			1.500	1.500	0,01
001098	3190.11	99	1311	Vencimentos e Vantagens Fixas - Pessoal Civil	Seguridade			1.500	1.500	0,01
000653	3190.13	99	1311	Obrigações Patronais	Seguridade			1.000	1.000	0,00
	3191.00							1.000	1.000	0,00
001099	3191.13	99	1311	Contribuições Patronais (19)(I)	Seguridade			1.000	1.000	0,00
	3300.00							84.500	84.500	0,31
	3390.00							84.500	84.500	0,31
000654	3390.14	99	1311	Diárias - Civil	Seguridade			500	500	0,00
000655	3390.30	99	1311	Material de Consumo	Seguridade			20.000	20.000	0,07
000656	3390.33	99	1311	Passagens e Despesas com Locomoção	Seguridade			500	500	0,00
000657	3390.36	99	1311	Outros Serviços de Terceiros - Pessoa Física	Seguridade			44.500	44.500	0,16
000658	3390.39	99	1311	Outros Serviços de Terceiros - Pessoa Jurídica	Seguridade			18.000	18.000	0,07
000446	3390.40	99	1311	Serviços de Tecnologia da Informação e Comunicação	Seguridade			500	500	0,00
000659	3390.93	99	1311	Indenizações e Restituições	Seguridade			500	500	0,00
	4400.00							500	500	0,00
	4490.00							500	500	0,00
000451	4490.52	99	1311	Equipamentos e Material Permanente	Seguridade			500	500	0,00
08	244	1003	2052	Bloco da Proteção Social Básica				240.000	240.000	0,87
Objetivo: Contribuir para a prevenção das situações de risco por meio do desenvolvimento de potencialidades e aquisições, e o fortalecimento de vínculos familiares e comunitários, voltados à população que vive em situação de vulnerabilidade social decorrente da pobreza, privação (ausência de renda, precário ou nulo acesso aos serviços públicos, dentre outros) e, ou, fragilização de vínculos afetivos ? relacionais e de pertencimento social, bem como a manutenção dos serviços ofertados ou referenciados pelos Centros de Referência da Assistência Social - CRAS, considerando a rede existente, entre eles o PAIF, o SCFV para todos os ciclos da vida e o serviço no domicílio para as pessoas com deficiência e idosas.										
	3100.00							13.000	13.000	0,05
	3190.00							12.000	12.000	0,04
000660	3190.04	99	1311	Contratação por Tempo Determinado	Seguridade			5.000	5.000	0,02
000661	3190.11	99	1311	Vencimentos e Vantagens Fixas - Pessoal Civil	Seguridade			5.000	5.000	0,02



Prefeitura Municipal de Juru

Secretaria de Planejamento, Orçamento e Finanças

Departamento de Contabilidade - Orçamento-Programa de 2020 - R\$ 1,00

Demonstrativo da Despesa por Elemento - D.D.E.

Classificação Institucional Funcional Programática						Recursos do	Outros Recursos	Total da Dotação		
Natureza de Despesa/Modalidade de Aplicação/Elemento de Despesa/Fonte de Recurso						Esfera	Tesouro	Orçamentária	%	
Órgão: 02	Prefeitura						10.038.222	14.393.780	24.432.002	88,41
Legislação:										
Finalidade:										
Unidade: 02.120	Fundo Municipal de Assistência Social						78.000	780.000	858.000	3,10
Legislação:										
Finalidade:										
	3100.00							13.000	13.000	0,05
	3190.00							12.000	12.000	0,04
000662	3190.13	99	1311	Obrigações Patronais	Seguridade		1.000	1.000	0,00	
000663	3190.16	99	1311	Outras Despesas Variáveis - Pessoal Civil	Seguridade		500	500	0,00	
000664	3190.92	99	1311	Despesas de Exercícios Anteriores	Seguridade		500	500	0,00	
	3191.00							1.000	1.000	0,00
001094	3191.13	99	1311	Contribuições Patronais (19)(I)	Seguridade		1.000	1.000	0,00	
	3300.00							224.500	224.500	0,81
	3390.00							224.500	224.500	0,81
000665	3390.14	99	1311	Diárias - Civil	Seguridade		1.500	1.500	0,01	
000666	3390.30	99	1311	Material de Consumo	Seguridade		90.000	90.000	0,33	
000667	3390.32	99	1311	Material, Bem ou Serviço para Distribuição Gratuita	Seguridade		500	500	0,00	
000668	3390.35	99	1311	Serviços de Consultoria	Seguridade		500	500	0,00	
000669	3390.36	99	1311	Outros Serviços de Terceiros - Pessoa Física	Seguridade		100.000	100.000	0,36	
000670	3390.39	99	1311	Outros Serviços de Terceiros - Pessoa Jurídica	Seguridade		30.000	30.000	0,11	
000447	3390.40	99	1311	Serviços de Tecnologia da Informação e Comunicação	Seguridade		500	500	0,00	
000671	3390.47	99	1311	Obrigações Tributárias e Contributivas	Seguridade		500	500	0,00	
000672	3390.92	99	1311	Despesas de Exercícios Anteriores	Seguridade		500	500	0,00	
000673	3390.93	99	1311	Indenizações e Restituições	Seguridade		500	500	0,00	
	4400.00							2.500	2.500	0,01
	4490.00							2.500	2.500	0,01
000674	4490.52	99	1311	Equipamentos e Material Permanente	Seguridade		2.500	2.500	0,01	
08	244	1003	2053	Manutenção de Outros Programas, Projetos, Benefícios e Serviços Socioassistenciais do FNAS				21.500	21.500	0,08
Objetivo: Atender outros programas, projetos, benefícios e serviços socioassistenciais proporcionando recursos e meios para financiamento das ações da política Pública de Assistência Social.										
	3100.00							3.000	3.000	0,01
	3190.00							2.500	2.500	0,01
000675	3190.04	99	1311	Contratação por Tempo Determinado	Seguridade		500	500	0,00	
000676	3190.11	99	1311	Vencimentos e Vantagens Fixas - Pessoal Civil	Seguridade		500	500	0,00	
000677	3190.13	99	1311	Obrigações Patronais	Seguridade		500	500	0,00	
000678	3190.16	99	1311	Outras Despesas Variáveis - Pessoal Civil	Seguridade		500	500	0,00	
000679	3190.92	99	1311	Despesas de Exercícios Anteriores	Seguridade		500	500	0,00	
	3191.00							500	500	0,00
001101	3191.13	99	1311	Contribuições Patronais (19)(I)	Seguridade		500	500	0,00	
	3300.00							16.500	16.500	0,06



Prefeitura Municipal de Juru

Secretaria de Planejamento, Orçamento e Finanças

Departamento de Contabilidade - Orçamento-Programa de 2020 - R\$ 1,00

Demonstrativo da Despesa por Elemento - D.D.E.

Classificação Institucional Funcional Programática						Recursos do	Outros Recursos	Total da Dotação		
Natureza de Despesa/Modalidade de Aplicação/Elemento de Despesa/Fonte de Recurso						Esfera	Tesouro	Orçamentária	%	
Órgão: 02	Prefeitura						10.038.222	14.393.780	24.432.002	88,41
Legislação:										
Finalidade:										
Unidade: 02.120	Fundo Municipal de Assistência Social						78.000	780.000	858.000	3,10
Legislação:										
Finalidade:										
	3300.00	OUTRAS DESPESAS CORRENTES						16.500	16.500	0,06
	3350.00	Transferências a Instituições Privadas sem Fins Lucrativos						1.000	1.000	0,00
000680	3350.41	99	1311	Contribuições	Seguridade		500	500	0,00	
000681	3350.43	99	1311	Subvenções Sociais	Seguridade		500	500	0,00	
	3390.00	Aplicações Diretas						15.500	15.500	0,06
000682	3390.04	99	1311	Contratação por Tempo Determinado	Seguridade		500	500	0,00	
000683	3390.14	99	1311	Diárias - Civil	Seguridade		500	500	0,00	
000684	3390.30	99	1311	Material de Consumo	Seguridade		1.000	1.000	0,00	
000685	3390.32	99	1311	Material, Bem ou Serviço para Distribuição Gratuita	Seguridade		3.000	3.000	0,01	
000686	3390.33	99	1311	Passagens e Despesas com Locomoção	Seguridade		500	500	0,00	
000687	3390.35	99	1311	Serviços de Consultoria	Seguridade		500	500	0,00	
000688	3390.36	99	1311	Outros Serviços de Terceiros - Pessoa Física	Seguridade		1.500	1.500	0,01	
000689	3390.39	99	1311	Outros Serviços de Terceiros - Pessoa Jurídica	Seguridade		3.500	3.500	0,01	
000942	3390.40	99	1311	Serviços de Tecnologia da Informação e Comunicação	Seguridade		2.500	2.500	0,01	
000690	3390.47	99	1311	Obrigações Tributárias e Contributivas	Seguridade		500	500	0,00	
000691	3390.48	99	1311	Outros Auxílios Financeiros a Pessoas Físicas	Seguridade		500	500	0,00	
000692	3390.92	99	1311	Despesas de Exercícios Anteriores	Seguridade		500	500	0,00	
000693	3390.93	99	1311	Indenizações e Restituições	Seguridade		500	500	0,00	
	4400.00	INVESTIMENTOS						2.000	2.000	0,01
	4490.00	Aplicações Diretas						2.000	2.000	0,01
000694	4490.51	99	1311	Obras e Instalações	Seguridade		500	500	0,00	
000695	4490.52	99	1311	Equipamentos e Material Permanente	Seguridade		500	500	0,00	
000945	4490.61	99	1311	Aquisição de Imóveis	Seguridade		500	500	0,00	
000696	4490.92	99	1311	Despesas de Exercícios Anteriores	Seguridade		500	500	0,00	
08	244	1003	2054	Bloco de Financiamento da Gestão Descentralizada do Suas - IGD SUAS				5.000	5.000	0,02
Objetivo: Avaliar a qualidade da gestão descentralizada dos serviços, programas, projetos e benefícios socioassistenciais, bem como da articulação intersetorial no âmbito municipal, possibilitando a vigilância social, a organização do SUAS, a capacitação permanente de Trabalhadores, o monitoramento e a avaliação, entre outros com vistas a produção de dados para que a Política Pública de Assistência Social seja efetivada e a qualidade de gestão.										
	3300.00	OUTRAS DESPESAS CORRENTES						4.500	4.500	0,02
	3390.00	Aplicações Diretas						4.500	4.500	0,02
000697	3390.14	99	1311	Diárias - Civil	Seguridade		1.000	1.000	0,00	
000698	3390.30	99	1311	Material de Consumo	Seguridade		500	500	0,00	
000699	3390.33	99	1311	Passagens e Despesas com Locomoção	Seguridade		500	500	0,00	
000700	3390.35	99	1311	Serviços de Consultoria	Seguridade		500	500	0,00	
000701	3390.36	99	1311	Outros Serviços de Terceiros - Pessoa Física	Seguridade		500	500	0,00	



Prefeitura Municipal de Juru

Secretaria de Planejamento, Orçamento e Finanças

Departamento de Contabilidade - Orçamento-Programa de 2020 - R\$ 1,00

Demonstrativo da Despesa por Elemento - D.D.E.

Classificação Institucional Funcional Programática						Recursos do	Outros Recursos	Total da Dotação		
Natureza de Despesa/Modalidade de Aplicação/Elemento de Despesa/Fonte de Recurso						Esfera	Tesouro	Orçamentária	%	
Órgão: 02	Prefeitura						10.038.222	14.393.780	24.432.002	88,41
Legislação:										
Finalidade:										
Unidade: 02.120	Fundo Municipal de Assistência Social						78.000	780.000	858.000	3,10
Legislação:										
Finalidade:										
	3300.00							4.500	4.500	0,02
	3390.00							4.500	4.500	0,02
000702	3390.39	99	1311	Outros Serviços de Terceiros - Pessoa Jurídica	Seguridade			1.000	1.000	0,00
000448	3390.40	99	1311	Serviços de Tecnologia da Informação e Comunicação	Seguridade			500	500	0,00
	4400.00							500	500	0,00
	4490.00							500	500	0,00
000703	4490.52	99	1311	Equipamentos e Material Permanente	Seguridade			500	500	0,00
08	244	1003	2055	Fortalecimento do Controle Social - Manutenção do Conselho Municipal de Assistência Social/CMAS - IGD SUAS e IGD PBF				3.500	3.500	0,01
Objetivo: Fortalecer o Controle Social e incentivar a participação da sociedade, proporcionando ao CMAS condições de gestão com vistas ao exercício do controle social da Política Municipal de Assistência Social e no desempenho das funções de normatizar, disciplinar, acompanhar, avaliar e fiscalizar a qualidade dos serviços prestados pela rede socioassistencial, bem como a realização da Conferência Municipal de Assistência Social e Capacitação para Conselheiros de Assistência Social.										
	3300.00							3.000	3.000	0,01
	3390.00							3.000	3.000	0,01
000704	3390.14	99	1311	Diárias - Civil	Seguridade			500	500	0,00
000705	3390.30	99	1311	Material de Consumo	Seguridade			500	500	0,00
000706	3390.33	99	1311	Passagens e Despesas com Locomoção	Seguridade			500	500	0,00
000707	3390.35	99	1311	Serviços de Consultoria	Seguridade			500	500	0,00
000708	3390.36	99	1311	Outros Serviços de Terceiros - Pessoa Física	Seguridade			500	500	0,00
000709	3390.39	99	1311	Outros Serviços de Terceiros - Pessoa Jurídica	Seguridade			500	500	0,00
	4400.00							500	500	0,00
	4490.00							500	500	0,00
000710	4490.52	99	1311	Equipamentos e Material Permanente	Seguridade			500	500	0,00
08	244	1003	2056	FEAS - Cofinanciamento Estadual dos Serviços Socioassistenciais do SUAS - Proteção Social Básica e Especial, Respetivamente Ofertados ou Referenciados ao CRAS, CREAS e Benefícios Eventuais				38.000	38.000	0,14
Objetivo: Manter as atividades dos serviços socioassistenciais do SUAS - Proteção Social Básica e Especial ofertados ou referenciados ao CRAS, CREAS e dos Benefícios Eventuais que visa assistir cidadãos e as famílias por meio dos benefícios eventuais da Política de Assistência Social, de caráter complementar e provisório, em virtude de nascimento, morte, situações de vulnerabilidade temporária e de calamidade pública, assegurados pela Lei Nº 8.742, de 07 de dezembro de 1993, Lei Orgânica de Assistência Social - LOAS, alterada pela Lei Nº 12.435, de 06 de julho de 2011, e integram organicamente as garantias do Sistema Único de Assistência Social - SUAS.										
	3300.00							35.500	35.500	0,13
	3390.00							35.500	35.500	0,13
000711	3390.30	99	1311	Material de Consumo	Seguridade			10.000	10.000	0,04

Material, Bem ou Serviço para Distribuição Gratuita



Prefeitura Municipal de Juru

Secretaria de Planejamento, Orçamento e Finanças

Departamento de Contabilidade - Orçamento-Programa de 2020 - R\$ 1,00

Demonstrativo da Despesa por Elemento - D.D.E.

Classificação Institucional Funcional Programática						Recursos do	Outros Recursos	Total da Dotação		
Natureza de Despesa/Modalidade de Aplicação/Elemento de Despesa/Fonte de Recurso						Esfera	Tesouro	Orçamentária	%	
Órgão: 02	Prefeitura						10.038.222	14.393.780	24.432.002	88,41
Legislação:										
Finalidade:										
Unidade: 02.120	Fundo Municipal de Assistência Social						78.000	780.000	858.000	3,10
Legislação:										
Finalidade:										
	3300.00	OUTRAS DESPESAS CORRENTES						35.500	35.500	0,13
	3390.00	Aplicações Diretas						35.500	35.500	0,13
000712	3390.32	99	1311		Seguridade		3.000	3.000	0,01	
000713	3390.35	99	1311	Serviços de Consultoria	Seguridade		500	500	0,00	
000714	3390.36	99	1311	Outros Serviços de Terceiros - Pessoa Física	Seguridade		10.000	10.000	0,04	
000715	3390.39	99	1311	Outros Serviços de Terceiros - Pessoa Jurídica	Seguridade		8.000	8.000	0,03	
000716	3390.48	99	1311	Outros Auxílios Financeiros a Pessoas Físicas	Seguridade		4.000	4.000	0,01	
	4400.00	INVESTIMENTOS						2.500	2.500	0,01
	4490.00	Aplicações Diretas						2.500	2.500	0,01
000717	4490.52	99	1311	Equipamentos e Material Permanente	Seguridade		2.500	2.500	0,01	
08	244	1003	2057	Bloco da Proteção Social Especial de Média e Alta Complexidade			78.000	78.000	0,28	
Objetivo: Ofertar proteção social integral de média e ou de alta complexidade a indivíduos e famílias em situação de risco pessoal e social, com direitos violados, que tenham ou não vínculos familiares e comunitários rompidas ou extremamente fragilizadas por meio de serviços de acompanhamento especializado ofertados pelos Centros de Referência Especializados da assistência Social - CREAS, considerando a rede existente em 2018, entre eles o PAEFI, MSE (Medida Sócio Educativa), Abordagem Social, entre outros; bem como por meio de serviços que garantam o acolhimento institucional com privacidade, o fortalecimento dos vínculos familiares e/ou comunitário e o desenvolvimento da autonomia das pessoas atendidas.										
	3100.00	PESSOAL E ENCARGOS SOCIAIS						3.500	3.500	0,01
	3190.00	Aplicações Diretas						3.000	3.000	0,01
000718	3190.04	99	1311	Contratação por Tempo Determinado	Seguridade		1.000	1.000	0,00	
000719	3190.11	99	1311	Vencimentos e Vantagens Fixas - Pessoal Civil	Seguridade		1.000	1.000	0,00	
000720	3190.13	99	1311	Obrigações Patronais	Seguridade		500	500	0,00	
000721	3190.16	99	1311	Outras Despesas Variáveis - Pessoal Civil	Seguridade		500	500	0,00	
	3191.00	Aplicação Direta Decorrente de Operação entre Órgãos, Fundos e Entidades Integrantes dos Orçamentos						500	500	0,00
001096	3191.13	99	1311	Contribuições Patronais (19)(I)	Seguridade		500	500	0,00	
	3300.00	OUTRAS DESPESAS CORRENTES						62.500	62.500	0,23
	3390.00	Aplicações Diretas						62.500	62.500	0,23
000722	3390.14	99	1311	Diárias - Civil	Seguridade		500	500	0,00	
000723	3390.30	99	1311	Material de Consumo	Seguridade		22.500	22.500	0,08	
000724	3390.33	99	1311	Passagens e Despesas com Locomoção	Seguridade		500	500	0,00	
000725	3390.35	99	1311	Serviços de Consultoria	Seguridade		3.500	3.500	0,01	
000726	3390.36	99	1311	Outros Serviços de Terceiros - Pessoa Física	Seguridade		20.000	20.000	0,07	
000727	3390.39	99	1311	Outros Serviços de Terceiros - Pessoa Jurídica	Seguridade		12.000	12.000	0,04	
000449	3390.40	99	1311	Serviços de Tecnologia da Informação e Comunicação	Seguridade		2.500	2.500	0,01	
000728	3390.47	99	1311	Obrigações Tributárias e Contributivas	Seguridade		500	500	0,00	



Prefeitura Municipal de Juru

Secretaria de Planejamento, Orçamento e Finanças

Departamento de Contabilidade - Orçamento-Programa de 2020 - R\$ 1,00

Demonstrativo da Despesa por Elemento - D.D.E.

Classificação Institucional Funcional Programática						Recursos do	Outros Recursos	Total da Dotação		
Natureza de Despesa/Modalidade de Aplicação/Elemento de Despesa/Fonte de Recurso						Esfera	Tesouro	Orçamentária	%	
Órgão: 02	Prefeitura						10.038.222	14.393.780	24.432.002	88,41
Legislação:										
Finalidade:										
Unidade: 02.120	Fundo Municipal de Assistência Social						78.000	780.000	858.000	3,10
Legislação:										
Finalidade:										
	3300.00							62.500	62.500	0,23
	3390.00							62.500	62.500	0,23
000729	3390.92	99	1311	Despesas de Exercícios Anteriores	Seguridade		500	500	0,00	
	4400.00							12.000	12.000	0,04
	4490.00							12.000	12.000	0,04
000730	4490.52	99	1311	Equipamentos e Material Permanente	Seguridade		12.000	12.000	0,04	
08	244	1003	2069	Manutenção da Vigilância Socioassistencial		5.500	3.500	9.000	0,03	
Objetivo: A Vigilância Socioassistencial deve apoiar atividades de planejamento, organização e execução de ações desenvolvidas pela gestão e pelos serviços, produzindo, sistematizando e analisando informações territorializadas: sobre as situações de vulnerabilidade e risco que incidem sobre famílias e indivíduos; sobre os padrões de oferta dos serviços e benefícios socioassistenciais, considerando questões afetas ao padrão de financiamento, ao tipo, volume, localização e qualidade das ofertas e das respectivas condições de acesso.										
	3100.00						2.000		2.000	0,01
	3190.00						2.000		2.000	0,01
000923	3190.04	99	1001	Contratação por Tempo Determinado	Seguridade		500	500	0,00	
000924	3190.11	99	1001	Vencimentos e Vantagens Fixas - Pessoal Civil	Seguridade		500	500	0,00	
000925	3190.13	99	1001	Obrigações Patronais	Seguridade		500	500	0,00	
000926	3190.16	99	1001	Outras Despesas Variáveis - Pessoal Civil	Seguridade		500	500	0,00	
	3300.00						3.000	3.000	6.000	0,02
	3390.00						3.000	3.000	6.000	0,02
000927	3390.14	99	1001	Diárias - Civil	Seguridade		500	500	0,00	
000928	3390.14	99	1311	Diárias - Civil	Seguridade			500	500	0,00
000929	3390.30	99	1001	Material de Consumo	Seguridade		500	500	0,00	
000930	3390.30	99	1311	Material de Consumo	Seguridade			500	500	0,00
000931	3390.36	99	1001	Outros Serviços de Terceiros - Pessoa Física	Seguridade		500	500	0,00	
000932	3390.36	99	1311	Outros Serviços de Terceiros - Pessoa Física	Seguridade			500	500	0,00
000933	3390.39	99	1001	Outros Serviços de Terceiros - Pessoa Jurídica	Seguridade		500	500	0,00	
000934	3390.39	99	1311	Outros Serviços de Terceiros - Pessoa Jurídica	Seguridade			500	500	0,00
000935	3390.47	99	1001	Obrigações Tributárias e Contributivas	Seguridade		500	500	0,00	
000936	3390.47	99	1311	Obrigações Tributárias e Contributivas	Seguridade			500	500	0,00
000937	3390.93	99	1001	Indenizações e Restituições	Seguridade		500	500	0,00	
000938	3390.93	99	1311	Indenizações e Restituições	Seguridade			500	500	0,00
	4400.00						500	500	1.000	0,00
	4490.00						500	500	1.000	0,00
000939	4490.52	99	1001	Equipamentos e Material Permanente	Seguridade		500	500	0,00	



Prefeitura Municipal de Juru

Secretaria de Planejamento, Orçamento e Finanças

Departamento de Contabilidade - Orçamento-Programa de 2020 - R\$ 1,00

Demonstrativo da Despesa por Elemento - D.D.E.

Classificação Institucional Funcional Programática										Recursos do	Outros Recursos	Total da Dotação			
Natureza de Despesa/Modalidade de Aplicação/Elemento de Despesa/Fonte de Recurso										Esfera	Tesouro		Orçamentária	%	
Órgão: 02 Prefeitura											10.038.222	14.393.780	24.432.002	88,41	
Legislação:															
Finalidade:															
Unidade: 02.120 Fundo Municipal de Assistência Social											78.000	780.000	858.000	3,10	
Legislação:															
Finalidade:															
4400.00 INVESTIMENTOS											500	500	1.000	0,00	
4490.00 Aplicações Diretas											500	500	1.000	0,00	
000940	4490.52	99	1311	Equipamentos e Material Permanente						Seguridade		500	500	1.000	0,00
Resumo da	Pessoal e	Juros e	Outras												
Unidade	Encargos	Encargos	Despesas												
	Sociais	da Dívida	Correntes	Investimentos	Inversões	Amortização	Reserva								
					Financeiras	da Dívida	de Contigência	Total	%						
Fiscal:								0	0,00						
Seguridade:	31.000		569.500	257.500				858.000	3,10						
Total:	31.000		569.500	257.500				858.000	3,10						



Prefeitura Municipal de Juru

Secretaria de Planejamento, Orçamento e Finanças

Departamento de Contabilidade - Orçamento-Programa de 2020 - R\$ 1,00

Demonstrativo da Despesa por Elemento - D.D.E.

Classificação Institucional Funcional Programática						Recursos do	Outros Recursos	Total da Dotação		
Natureza de Despesa/Modalidade de Aplicação/Elemento de Despesa/Fonte de Recurso						Esfera	Tesouro	Orçamentária	%	
Órgão: 02	Prefeitura						10.038.222	14.393.780	24.432.002	88,41
Legislação:										
Finalidade:										
Unidade: 02.130	Secretaria de Infraestrutura						1.949.622	1.112.500	3.062.122	11,08
Legislação:										
Finalidade:										
Programa: 1004	Construir Minha Cidade: caminhos para o desenvolvimento						14.700	1.110.500	1.125.200	4,07
Objetivo: Promover uma Gestão Eficiente, utilizando os instrumentos de planejamento e de gestão que proporcionem o exercício da cidadania, da sustentabilidade socioeconômica e ambiental, assegurando qualidade de vida da população.										
15	451	1004	1016 Implantação, Ampliação ou Melhoria de Obras de infraestrutura Urbana				3.000	300.000	303.000	1,10
Objetivo: Construção de pavimentação (asfáltica ou paralelepípedo) da rua do cemitério, povoado Cachoeira dos Costas e em outras localidades, substituição de canteiros, lombadas, construção de praças, parques e jardins com área de lazer, reforma de mercado público, bem como drenagem de pontos críticos em diversas ruas deste município, conforme demanda do orçamento participativo.										
		4400.00	INVESTIMENTOS				3.000	300.000	303.000	1,10
		4490.00	Aplicações Diretas				3.000	300.000	303.000	1,10
000731	4490.51	99	1001	Obras e Instalações	Fiscal	3.000		3.000	0,01	
000732	4490.51	99	1510	Obras e Instalações	Fiscal		300.000	300.000	1,09	
26	782	1004	1017 Construção de Passagens Molhadas e Mataburros				3.000	300.000	303.000	1,10
Objetivo: Construir e recuperar passagens molhadas e mataburros na comunidade Rosilho e em várias localidades do município, facilitando o acesso dos mesmos para outras localidades vizinhas, principalmente no período das chuvas demanda do orçamento participativo, conforme demanda de orçamento participativo.										
		4400.00	INVESTIMENTOS				3.000	300.000	303.000	1,10
		4490.00	Aplicações Diretas				3.000	300.000	303.000	1,10
000733	4490.51	99	1001	Obras e Instalações	Fiscal	3.000		3.000	0,01	
000734	4490.51	99	1510	Obras e Instalações	Fiscal		300.000	300.000	1,09	
15	512	1004	1018 Construção de Abastecimento D'Água				5.000	500.000	505.000	1,83
Objetivo: Promover a ampliação do abastecimento d'água através da construção, ampliação e/ou reconstrução de barragens, barreiros, poços e construção do açude na comunidade de Riacho do Boi, entre outras, favorecendo a população através do aumento de oferta de água para o consumo humano e a produção, através da perfuração, instalação e recuperação de poços, implantação de adutora, construção e/ou recuperação de açudes e construção de barreiros, em diversas localidades do município, conforme demanda do orçamento participativo.										
		4400.00	INVESTIMENTOS				5.000	500.000	505.000	1,83
		4490.00	Aplicações Diretas				5.000	500.000	505.000	1,83
000735	4490.51	99	1001	Obras e Instalações	Fiscal	5.000		5.000	0,02	
000736	4490.51	99	1510	Obras e Instalações	Fiscal		500.000	500.000	1,81	
26	782	1004	2059 Recuperação de Estradas Vicinais				3.700	10.500	14.200	0,05
Objetivo: Recuperar estradas vicinais do município, demanda do orçamento participativo										
		3300.00	OUTRAS DESPESAS CORRENTES				3.700	10.500	14.200	0,05
		3390.00	Aplicações Diretas				3.700	10.500	14.200	0,05
000760	3390.30	99	1001	Material de Consumo	Fiscal	1.500		1.500	0,01	
000761	3390.30	99	1610	Material de Consumo	Fiscal		5.500	5.500	0,02	



Prefeitura Municipal de Juru

Secretaria de Planejamento, Orçamento e Finanças

Departamento de Contabilidade - Orçamento-Programa de 2020 - R\$ 1,00

Demonstrativo da Despesa por Elemento - D.D.E.

Classificação Institucional Funcional Programática						Recursos do	Outros Recursos	Total da Dotação		
Natureza de Despesa/Modalidade de Aplicação/Elemento de Despesa/Fonte de Recurso						Esfera	Tesouro	Orçamentária	%	
Órgão: 02	Prefeitura						10.038.222	14.393.780	24.432.002	88,41
Legislação:										
Finalidade:										
Unidade: 02.130	Secretaria de Infraestrutura						1.949.622	1.112.500	3.062.122	11,08
Legislação:										
Finalidade:										
3300.00	OUTRAS DESPESAS CORRENTES						3.700	10.500	14.200	0,05
3390.00	Aplicações Diretas						3.700	10.500	14.200	0,05
000762	3390.36	99	1001	Outros Serviços de Terceiros - Pessoa Física		Fiscal	1.200		1.200	0,00
000763	3390.36	99	1610	Outros Serviços de Terceiros - Pessoa Física		Fiscal		3.000	3.000	0,01
000764	3390.39	99	1001	Outros Serviços de Terceiros - Pessoa Jurídica		Fiscal	500		500	0,00
000765	3390.39	99	1610	Outros Serviços de Terceiros - Pessoa Jurídica		Fiscal		1.500	1.500	0,01
000766	3390.47	99	1001	Obrigações Tributárias e Contributivas		Fiscal	500		500	0,00
000767	3390.47	99	1610	Obrigações Tributárias e Contributivas		Fiscal		500	500	0,00
Programa: 2002	Gestão Administrativa e Governamental						1.934.922	2.000	1.936.922	7,01
Objetivo: Promover o desenvolvimento e a valorização dos municípios, buscando desburocratizar a gestão transformando-a numa gestão participativa, moderna, transparente e que gere resultados, realizando um trabalho intersetorial que culmine na aplicação correta dos recursos.										
15	452	2002	2058	Manutenção das Atividades Administrativas da Secretaria de Infraestrutura			1.934.922	2.000	1.936.922	7,01
Objetivo: Manter as atividades administrativas da Secretaria de Infraestrutura.										
3100.00	PESSOAL E ENCARGOS SOCIAIS						1.082.000		1.082.000	3,92
3190.00	Aplicações Diretas						1.081.500		1.081.500	3,91
000737	3190.04	99	1001	Contratação por Tempo Determinado		Fiscal	80.000		80.000	0,29
000738	3190.11	99	1001	Vencimentos e Vantagens Fixas - Pessoal Civil		Fiscal	1.000.000		1.000.000	3,62
000739	3190.13	99	1001	Obrigações Patronais		Fiscal	500		500	0,00
000740	3190.16	99	1001	Outras Despesas Variáveis - Pessoal Civil		Fiscal	500		500	0,00
000741	3190.92	99	1001	Despesas de Exercícios Anteriores		Fiscal	500		500	0,00
3191.00	Aplicação Direta Decorrente de Operação entre Órgãos, Fundos e Entidades Integrantes dos Orçamentos						500		500	0,00
000742	3191.13	99	1001	Contribuições Patronais (19)(I)		Fiscal	500		500	0,00
3300.00	OUTRAS DESPESAS CORRENTES						846.722	2.000	848.722	3,07
3350.00	Transferências a Instituições Privadas sem Fins Lucrativos						1.000		1.000	0,00
000743	3350.41	99	1001	Contribuições		Fiscal	500		500	0,00
000744	3350.43	99	1001	Subvenções Sociais		Fiscal	500		500	0,00
3390.00	Aplicações Diretas						845.722	2.000	847.722	3,07
000745	3390.14	99	1001	Diárias - Civil		Fiscal	500		500	0,00
000746	3390.30	99	1001	Material de Consumo		Fiscal	66.000		66.000	0,24
000747	3390.33	99	1001	Passagens e Despesas com Locomoção		Fiscal	500		500	0,00
000748	3390.35	99	1001	Serviços de Consultoria		Fiscal	500		500	0,00
000749	3390.36	99	1001	Outros Serviços de Terceiros - Pessoa Física		Fiscal	162.000		162.000	0,59
000750	3390.37	99	1001	Locação de Mão-de-Obra		Fiscal	500		500	0,00
000751	3390.39	99	1001	Outros Serviços de Terceiros - Pessoa Jurídica		Fiscal	611.722		611.722	2,21



Prefeitura Municipal de Juru

Secretaria de Planejamento, Orçamento e Finanças

Departamento de Contabilidade - Orçamento-Programa de 2020 - R\$ 1,00

Demonstrativo da Despesa por Elemento - D.D.E.

Classificação Institucional Funcional Programática				Esfera	Recursos do Tesouro	Outros Recursos	Total da Dotação Orçamentária		
Natureza de Despesa/Modalidade de Aplicação/Elemento de Despesa/Fonte de Recurso									
Órgão: 02	Prefeitura				10.038.222	14.393.780	24.432.002	88,41	
Legislação:									
Finalidade:									
Unidade: 02.130	Secretaria de Infraestrutura				1.949.622	1.112.500	3.062.122	11,08	
Legislação:									
Finalidade:									
3300.00	OUTRAS DESPESAS CORRENTES				846.722	2.000	848.722	3,07	
3390.00	Aplicações Diretas				845.722	2.000	847.722	3,07	
001064	3390.40	99	1001	Serviços de Tecnologia da Informação e Comunicação	Fiscal	500	500	0,00	
000752	3390.47	99	1001	Obrigações Tributárias e Contributivas	Fiscal	500	500	0,00	
000753	3390.92	99	1001	Despesas de Exercícios Anteriores	Fiscal	2.500	2.500	0,01	
000754	3390.93	99	1001	Indenizações e Restituições	Fiscal	500	500	0,00	
000755	3390.93	99	1510	Indenizações e Restituições	Fiscal		2.000	0,01	
4400.00	INVESTIMENTOS				5.700		5.700	0,02	
4490.00	Aplicações Diretas				5.700		5.700	0,02	
000756	4490.51	99	1001	Obras e Instalações	Fiscal	2.000	2.000	0,01	
000757	4490.52	99	1001	Equipamentos e Material Permanente	Fiscal	3.200	3.200	0,01	
000758	4490.92	99	1001	Despesas de Exercícios Anteriores	Fiscal	500	500	0,00	
4500.00	INVERSÕES FINANCEIRAS				500		500	0,00	
4590.00	Aplicações Diretas				500		500	0,00	
000759	4590.61	99	1001	Aquisição de Imóveis	Fiscal	500	500	0,00	
Resumo da Unidade	Pessoal e Encargos Sociais	Juros e Encargos da Dívida	Outras Despesas Correntes	Investimentos	Inversões Financeiras	Amortização da Dívida	Reserva de Contingência	Total	%
Fiscal:	1.082.000		862.922	1.116.700	500			3.062.122	11,08
Seguridade:								0	0,00
Total:	1.082.000		862.922	1.116.700	500			3.062.122	11,08



Prefeitura Municipal de Juru

Secretaria de Planejamento, Orçamento e Finanças

Departamento de Contabilidade - Orçamento-Programa de 2020 - R\$ 1,00

Demonstrativo da Despesa por Elemento - D.D.E.

Classificação Institucional Funcional Programática						Recursos do	Outros Recursos	Total da Dotação		
Natureza de Despesa/Modalidade de Aplicação/Elemento de Despesa/Fonte de Recurso						Esfera	Tesouro	Orçamentária	%	
Órgão: 02	Prefeitura						10.038.222	14.393.780	24.432.002	88,41
Legislação:										
Finalidade:										
Unidade: 02.140	Secretaria de Desenvolvimento Urbano						8.500		8.500	0,03
Legislação:										
Finalidade:										
Programa: 2002	Gestão Administrativa e Governamental						8.500		8.500	0,03
Objetivo: Promover o desenvolvimento e a valorização dos municípios, buscando desburocratizar a gestão transformando-a numa gestão participativa, moderna, transparente e que gere resultados, realizando um trabalho intersectorial que culmine na aplicação correta dos recursos.										
15	452	2002	2060	Manutenção da Secretaria de Desenvolvimento Urbano			8.500		8.500	0,03
Objetivo: Mnater as atividades da Secretaria de Desenvolvimento Urbano										
			3100.00	PESSOAL E ENCARGOS SOCIAIS			3.000		3.000	0,01
			3190.00	Aplicações Diretas			3.000		3.000	0,01
000768	3190.04	99	1001	Contratação por Tempo Determinado		Fiscal	1.000		1.000	0,00
000769	3190.11	99	1001	Vencimentos e Vantagens Fixas - Pessoal Civil		Fiscal	1.000		1.000	0,00
000770	3190.13	99	1001	Obrigações Patronais		Fiscal	500		500	0,00
000771	3190.16	99	1001	Outras Despesas Variáveis - Pessoal Civil		Fiscal	500		500	0,00
			3300.00	OUTRAS DESPESAS CORRENTES			5.000		5.000	0,02
			3350.00	Transferências a Instituições Privadas sem Fins Lucrativos			1.000		1.000	0,00
000772	3350.41	99	1001	Contribuições		Fiscal	500		500	0,00
000773	3350.43	99	1001	Subvenções Sociais		Fiscal	500		500	0,00
			3390.00	Aplicações Diretas			4.000		4.000	0,01
000774	3390.14	99	1001	Diárias - Civil		Fiscal	500		500	0,00
000775	3390.30	99	1001	Material de Consumo		Fiscal	500		500	0,00
000776	3390.33	99	1001	Passagens e Despesas com Locomoção		Fiscal	500		500	0,00
000777	3390.35	99	1001	Serviços de Consultoria		Fiscal	500		500	0,00
000778	3390.36	99	1001	Outros Serviços de Terceiros - Pessoa Física		Fiscal	500		500	0,00
000779	3390.37	99	1001	Locação de Mão-de-Obra		Fiscal	500		500	0,00
000780	3390.39	99	1001	Outros Serviços de Terceiros - Pessoa Jurídica		Fiscal	500		500	0,00
000781	3390.93	99	1001	Indenizações e Restituições		Fiscal	500		500	0,00
			4400.00	INVESTIMENTOS			500		500	0,00
			4490.00	Aplicações Diretas			500		500	0,00
000782	4490.52	99	1001	Equipamentos e Material Permanente		Fiscal	500		500	0,00



Prefeitura Municipal de Juru

Secretaria de Planejamento, Orçamento e Finanças

Departamento de Contabilidade - Orçamento-Programa de 2020 - R\$ 1,00

Demonstrativo da Despesa por Elemento - D.D.E.

Classificação Institucional Funcional Programática			Recursos do	Outros Recursos	Total da Dotação				
Natureza de Despesa/Modalidade de Aplicação/Elemento de Despesa/Fonte de Recurso			Tesouro		Orçamentária	%			
Esfera									
Órgão: 02	Prefeitura		10.038.222	14.393.780	24.432.002	88,41			
Legislação:									
Finalidade:									
Unidade: 02.140	Secretaria de Desenvolvimento Urbano		8.500		8.500	0,03			
Legislação:									
Finalidade:									
Resumo da Unidade	Pessoal e Encargos Sociais	Juros e Encargos da Dívida	Outras Despesas Correntes	Investimentos	Inversões Financeiras	Amortização da Dívida	Reserva de Contigência	Total	%
Fiscal:	3.000		5.000	500				8.500	0,03
Seguridade:								0	0,00
Total:	3.000		5.000	500				8.500	0,03



Prefeitura Municipal de Juru

Secretaria de Planejamento, Orçamento e Finanças

Departamento de Contabilidade - Orçamento-Programa de 2020 - R\$ 1,00

Demonstrativo da Despesa por Elemento - D.D.E.

Classificação Institucional Funcional Programática		Recursos do Tesouro	Outros Recursos	Total da Dotação Orçamentária	%				
Natureza de Despesa/Modalidade de Aplicação/Elemento de Despesa/Fonte de Recurso									
Órgão: 02	Prefeitura	10.038.222	14.393.780	24.432.002	88,41				
Legislação:									
Finalidade:									
Unidade: 02.150	Secretaria de Cultura	35.500		35.500	0,13				
Legislação:									
Finalidade:									
Programa: 2002	Gestão Administrativa e Governamental	35.500		35.500	0,13				
Objetivo: Promover o desenvolvimento e a valorização dos municípios, buscando desburocratizar a gestão transformando-a numa gestão participativa, moderna, transparente e que gere resultados, realizando um trabalho intersetorial que culmine na aplicação correta dos recursos.									
13 392 2002	2061 Manutenção das Atividades da Secretaria de Cultura	35.500		35.500	0,13				
Objetivo: Mnater as atividades da Secretaria de Cultura									
	3100.00 PESSOAL E ENCARGOS SOCIAIS	31.500		31.500	0,11				
	3190.00 Aplicações Diretas	31.500		31.500	0,11				
000783	3190.04 99 1001 Contratação por Tempo Determinado	500		500	0,00				
000784	3190.11 99 1001 Vencimentos e Vantagens Fixas - Pessoal Civil	30.000		30.000	0,11				
000785	3190.13 99 1001 Obrigações Patronais	500		500	0,00				
000786	3190.16 99 1001 Outras Despesas Variáveis - Pessoal Civil	500		500	0,00				
	3300.00 OUTRAS DESPESAS CORRENTES	3.500		3.500	0,01				
	3390.00 Aplicações Diretas	3.500		3.500	0,01				
000787	3390.14 99 1001 Diárias - Civil	500		500	0,00				
000788	3390.30 99 1001 Material de Consumo	500		500	0,00				
000789	3390.33 99 1001 Passagens e Despesas com Locomoção	500		500	0,00				
000790	3390.36 99 1001 Outros Serviços de Terceiros - Pessoa Física	500		500	0,00				
000791	3390.39 99 1001 Outros Serviços de Terceiros - Pessoa Jurídica	1.000		1.000	0,00				
000792	3390.93 99 1001 Indenizações e Restituições	500		500	0,00				
	4400.00 INVESTIMENTOS	500		500	0,00				
	4490.00 Aplicações Diretas	500		500	0,00				
000793	4490.52 99 1001 Equipamentos e Material Permanente	500		500	0,00				
Resumo da Unidade	Pessoal e Encargos Sociais	Juros e Encargos da Dívida	Outras Despesas Correntes	Investimentos	Inversões Financeiras	Amortização da Dívida	Reserva de Contingência	Total	%
Fiscal:	31.500		3.500	500				35.500	0,13
Seguridade:								0	0,00
Total:	31.500		3.500	500				35.500	0,13



Prefeitura Municipal de Juru

Secretaria de Planejamento, Orçamento e Finanças

Departamento de Contabilidade - Orçamento-Programa de 2020 - R\$ 1,00

Demonstrativo da Despesa por Elemento - D.D.E.

Classificação Institucional Funcional Programática						Recursos do	Outros Recursos	Total da Dotação		
Natureza de Despesa/Modalidade de Aplicação/Elemento de Despesa/Fonte de Recurso						Esfera	Tesouro	Orçamentária	%	
Órgão: 02	Prefeitura						10.038.222	14.393.780	24.432.002	88,41
Legislação:										
Finalidade:										
Unidade: 02.160	Secretaria de Agricultura, Meio Ambiente e Pesca.						357.000	552.000	909.000	3,29
Legislação:										
Finalidade:										
Programa: 1004	Construir Minha Cidade: caminhos para o desenvolvimento						51.500	550.000	601.500	2,18
Objetivo: Promover uma Gestão Eficiente, utilizando os instrumentos de planejamento e de gestão que proporcionem o exercício da cidadania, da sustentabilidade socioeconômica e ambiental, assegurando qualidade de vida da população.										
20	606	1004	1019	Aquisição de Equipamentos e Implementos Agrícolas			2.500	250.000	252.500	0,91
Objetivo: Adquirir veículos, máquinas e implementos agrícolas para ampliar o desenvolvimento rural e sustentável e assistir os pequenos produtores rurais disponibilizando equipamentos adequados para melhoria da produção, irrigação, cortes de terras, drenagem e escoamento plantio.										
			4400.00	INVESTIMENTOS			2.500	250.000	252.500	0,91
			4490.00	Aplicações Diretas			2.500	250.000	252.500	0,91
000794	4490.52	99	1001	Equipamentos e Material Permanente	Fiscal	2.500		2.500	0,01	
000795	4490.52	99	1510	Equipamentos e Material Permanente	Fiscal		250.000	250.000	0,90	
15	452	1004	1020	Construção do Matadouro			4.000	300.000	304.000	1,10
Objetivo: Construir o matadouro										
			4400.00	INVESTIMENTOS			4.000	300.000	304.000	1,10
			4490.00	Aplicações Diretas			4.000	300.000	304.000	1,10
000796	4490.51	99	1001	Obras e Instalações	Fiscal	4.000		4.000	0,01	
000797	4490.51	99	1510	Obras e Instalações	Fiscal		300.000	300.000	1,09	
20	606	1004	2063	Manutenção das Atividades de Apoio ao Pequeno Produtor Rural			3.000	3.000	0,01	
Objetivo: Apoiar o pequeno produtor rural oferecendo horas de trator para preparar o solo, bem como distribuir sementes selecionadas, mudas de plantas frutíferas e de alimentação animal, adquirir kit para silagem e kit de inseminação artificial, kit de irrigação, assistência técnica, entre outros.										
			3300.00	OUTRAS DESPESAS CORRENTES			3.000		3.000	0,01
			3350.00	Transferências a Instituições Privadas sem Fins Lucrativos			1.000		1.000	0,00
000820	3350.41	99	1001	Contribuições	Fiscal	1.000		1.000	0,00	
			3390.00	Aplicações Diretas			2.000		2.000	0,01
000821	3390.30	99	1001	Material de Consumo	Fiscal	500		500	0,00	
000822	3390.32	99	1001	Material, Bem ou Serviço para Distribuição Gratuita	Fiscal	500		500	0,00	
000823	3390.36	99	1001	Outros Serviços de Terceiros - Pessoa Física	Fiscal	500		500	0,00	
000824	3390.39	99	1001	Outros Serviços de Terceiros - Pessoa Jurídica	Fiscal	500		500	0,00	
20	606	1004	2064	Contribuição ao Fundo Seguro Safra			40.000		40.000	0,14
Objetivo: Contribuir ao Fundo Seguro Safra										
			3300.00	OUTRAS DESPESAS CORRENTES			40.000		40.000	0,14
			3350.00	Transferências a Instituições Privadas sem Fins Lucrativos			40.000		40.000	0,14
000825	3350.41	99	1001	Contribuições	Fiscal	40.000		40.000	0,14	
20	606	1004	2065	Apoio às Associações Rurais			2.000		2.000	0,01



Prefeitura Municipal de Juru

Secretaria de Planejamento, Orçamento e Finanças

Departamento de Contabilidade - Orçamento-Programa de 2020 - R\$ 1,00

Demonstrativo da Despesa por Elemento - D.D.E.

Classificação Institucional Funcional Programática						Recursos do	Outros Recursos	Total da Dotação		
Natureza de Despesa/Modalidade de Aplicação/Elemento de Despesa/Fonte de Recurso						Esfera	Tesouro	Orçamentária	%	
Órgão: 02	Prefeitura						10.038.222	14.393.780	24.432.002	88,41
Legislação:										
Finalidade:										
Unidade: 02.160	Secretaria de Agricultura, Meio Ambiente e Pesca.						357.000	552.000	909.000	3,29
Legislação:										
Finalidade:										
Objetivo: Apoiar as associações rurais do município, demanda do orçamento participativo										
	3300.00	OUTRAS DESPESAS CORRENTES					2.000		2.000	0,01
	3350.00	Transferências a Instituições Privadas sem Fins Lucrativos					500		500	0,00
000826	3350.41	99	1001	Contribuições		Fiscal	500	500	0,00	
	3390.00	Aplicações Diretas					1.500		1.500	0,01
000827	3390.30	99	1001	Material de Consumo		Fiscal	500	500	0,00	
000828	3390.36	99	1001	Outros Serviços de Terceiros - Pessoa Física		Fiscal	500	500	0,00	
000829	3390.39	99	1001	Outros Serviços de Terceiros - Pessoa Jurídica		Fiscal	500	500	0,00	
Programa: 2002	Gestão Administrativa e Governamental						305.500	2.000	307.500	1,11
Objetivo: Promover o desenvolvimento e a valorização dos municípios, buscando desburocratizar a gestão transformando-a numa gestão participativa, moderna, transparente e que gere resultados, realizando um trabalho intersetorial que culmine na aplicação correta dos recursos.										
20	122	2002	2062	Manutenção das Atividades da Secretaria de Agricultura, Meio Ambiente e Pesca			305.500	2.000	307.500	1,11
Objetivo: Manter as atividades administrativas da Secretaria de Agricultura, Meio Ambiente e Pesca, bem como a distribuição de hora de trator, semente selecionada e mudas frutíferas aos agricultores.										
	3100.00	PESSOAL E ENCARGOS SOCIAIS					62.500		62.500	0,23
	3190.00	Aplicações Diretas					62.000		62.000	0,22
000800	3190.04	99	1001	Contratação por Tempo Determinado		Fiscal	500	500	0,00	
000801	3190.11	99	1001	Vencimentos e Vantagens Fixas - Pessoal Civil		Fiscal	60.000	60.000	0,22	
000802	3190.13	99	1001	Obrigações Patronais		Fiscal	500	500	0,00	
000803	3190.16	99	1001	Outras Despesas Variáveis - Pessoal Civil		Fiscal	500	500	0,00	
000804	3190.92	99	1001	Despesas de Exercícios Anteriores		Fiscal	500	500	0,00	
	3191.00	Aplicação Direta Decorrente de Operação entre Órgãos, Fundos e Entidades Integrantes dos Orçamentos					500		500	0,00
000805	3191.13	99	1001	Contribuições Patronais (19)(I)		Fiscal	500	500	0,00	
	3300.00	OUTRAS DESPESAS CORRENTES					237.500	2.000	239.500	0,87
	3350.00	Transferências a Instituições Privadas sem Fins Lucrativos					1.000		1.000	0,00
000806	3350.41	99	1001	Contribuições		Fiscal	500	500	0,00	
000807	3350.43	99	1001	Subvenções Sociais		Fiscal	500	500	0,00	
	3390.00	Aplicações Diretas					236.500	2.000	238.500	0,86
000808	3390.14	99	1001	Diárias - Civil		Fiscal	500	500	0,00	
000809	3390.30	99	1001	Material de Consumo		Fiscal	130.000	130.000	0,47	
000810	3390.33	99	1001	Passagens e Despesas com Locomoção		Fiscal	500	500	0,00	
000811	3390.35	99	1001	Serviços de Consultoria		Fiscal	500	500	0,00	
000812	3390.36	99	1001	Outros Serviços de Terceiros - Pessoa Física		Fiscal	3.000	3.000	0,01	
000813	3390.39	99	1001	Outros Serviços de Terceiros - Pessoa Jurídica		Fiscal	100.000	100.000	0,36	



Prefeitura Municipal de Juru

Secretaria de Planejamento, Orçamento e Finanças

Departamento de Contabilidade - Orçamento-Programa de 2020 - R\$ 1,00

Demonstrativo da Despesa por Elemento - D.D.E.

Classificação Institucional Funcional Programática				Recursos do	Outros Recursos	Total da Dotação			
Natureza de Despesa/Modalidade de Aplicação/Elemento de Despesa/Fonte de Recurso				Esfera	Tesouro	Orçamentária	%		
Órgão: 02	Prefeitura				10.038.222	14.393.780	24.432.002 88,41		
Legislação:									
Finalidade:									
Unidade: 02.160	Secretaria de Agricultura, Meio Ambiente e Pesca.				357.000	552.000	909.000 3,29		
Legislação:									
Finalidade:									
3300.00	OUTRAS DESPESAS CORRENTES				237.500	2.000	239.500 0,87		
3390.00	Aplicações Diretas				236.500	2.000	238.500 0,86		
001070	3390.40	99	1001	Serviços de Tecnologia da Informação e Comunicação	Fiscal	500	500 0,00		
000814	3390.47	99	1001	Obrigações Tributárias e Contributivas	Fiscal	500	500 0,00		
000815	3390.92	99	1001	Despesas de Exercícios Anteriores	Fiscal	500	500 0,00		
000816	3390.93	99	1001	Indenizações e Restituições	Fiscal	500	500 0,00		
001071	3390.93	99	1510	Indenizações e Restituições	Fiscal		2.000 0,01		
4400.00	INVESTIMENTOS				5.000		5.000 0,02		
4490.00	Aplicações Diretas				5.000		5.000 0,02		
000817	4490.51	99	1001	Obras e Instalações	Fiscal	3.000	3.000 0,01		
000818	4490.52	99	1001	Equipamentos e Material Permanente	Fiscal	2.000	2.000 0,01		
4500.00	INVERSÕES FINANCEIRAS				500		500 0,00		
4590.00	Aplicações Diretas				500		500 0,00		
001076	4590.61	99	1001	Aquisição de Imóveis	Fiscal	500	500 0,00		
Resumo da Unidade	Pessoal e Encargos Sociais	Juros e Encargos da Dívida	Outras Despesas Correntes	Investimentos	Inversões Financeiras	Amortização da Dívida	Reserva de Contigência	Total	%
Fiscal:	62.500		284.500	561.500	500			909.000	3,29
Seguridade:								0	0,00
Total:	62.500		284.500	561.500	500			909.000	3,29



Prefeitura Municipal de Juru

Secretaria de Planejamento, Orçamento e Finanças

Departamento de Contabilidade - Orçamento-Programa de 2020 - R\$ 1,00

Demonstrativo da Despesa por Elemento - D.D.E.

Classificação Institucional Funcional Programática						Recursos do	Outros Recursos	Total da Dotação		
Natureza de Despesa/Modalidade de Aplicação/Elemento de Despesa/Fonte de Recurso						Esfera	Tesouro	Orçamentária	%	
Órgão: 02	Prefeitura						10.038.222	14.393.780	24.432.002	88,41
Legislação:										
Finalidade:										
Unidade: 02.170	Secretaria de Juventude, Esporte, Turismo e Lazer						532.500	640.000	1.172.500	4,24
Legislação:										
Finalidade:										
Programa: 1004	Construir Minha Cidade: caminhos para o desenvolvimento						418.500	638.000	1.056.500	3,82
Objetivo: Promover uma Gestão Eficiente, utilizando os instrumentos de planejamento e de gestão que proporcionem o exercício da cidadania, da sustentabilidade socioeconômica e ambiental, assegurando qualidade de vida da população.										
27	812	1004	1022	Implantação de Infra-Estrutura Esportiva			2.000	200.000	202.000	0,73
Objetivo: Construir um Ginásio esportivo na sede do Município para a realização de eventos, reforma e iluminação de campo de futebol, construção e reformas de quadras e ginásios poliesportivos, promovendo a prática de esportes e outras atividades visando sempre o bem estar físico e mental das crianças e adolescentes, conforme demanda de orçamento participativo.										
			4400.00	INVESTIMENTOS			2.000	200.000	202.000	0,73
			4490.00	Aplicações Diretas			2.000	200.000	202.000	0,73
000830	4490.51	99	1001	Obras e Instalações		Fiscal	2.000		2.000	0,01
000831	4490.51	99	1510	Obras e Instalações		Fiscal		200.000	200.000	0,72
23	695	1004	1023	Implantação de Infra-Estrutura Turística			4.000	400.000	404.000	1,46
Objetivo: Implantar a Infra-Estrutura turística, construção de portais, construção de praças, construção e/ou revitalização do manancial no Riacho da Pedra D'Água para Vila Dalmópolis, cachoeira dos costas, riacho da pedra d'água entre outros, construção e revitalização do centro turístico da cidade, com o propósito de ofertar o turismo no município e assim valorizar e proporcionar ambientes que agradem a toda população e visitantes, conforme demanda do orçamento participativo.										
			4400.00	INVESTIMENTOS			4.000	400.000	404.000	1,46
			4490.00	Aplicações Diretas			4.000	400.000	404.000	1,46
000832	4490.51	99	1001	Obras e Instalações		Fiscal	4.000		4.000	0,01
000833	4490.51	99	1510	Obras e Instalações		Fiscal		400.000	400.000	1,45
23	695	1004	2066	Promoção de Eventos e Festas Regionais			407.000		407.000	1,47
Objetivo: Promover e apoiar eventos culturais e sociais, bem como contribuir com o turismo local com a realização de festas regionais, como festas juninas, carnaval, cívicas e outros eventos tradicionais no município, preservando a cultura local.										
			3300.00	OUTRAS DESPESAS CORRENTES			407.000		407.000	1,47
			3350.00	Transferências a Instituições Privadas sem Fins Lucrativos			500		500	0,00
000834	3350.41	99	1001	Contribuições		Fiscal	500		500	0,00
			3390.00	Aplicações Diretas			406.500		406.500	1,47
000835	3390.30	99	1001	Material de Consumo		Fiscal	5.000		5.000	0,02
000836	3390.32	99	1001	Material, Bem ou Serviço para Distribuição Gratuita		Fiscal	1.500		1.500	0,01
000837	3390.36	99	1001	Outros Serviços de Terceiros - Pessoa Física		Fiscal	50.000		50.000	0,18
000838	3390.39	99	1001	Outros Serviços de Terceiros - Pessoa Jurídica		Fiscal	350.000		350.000	1,27
27	812	1004	2067	Implantação e Desenvolvimento do Programa Segundo Tempo			5.500	38.000	43.500	0,16
Objetivo: Democratizar o acesso à prática e à cultura do esporte de forma a promover o desenvolvimento integral de crianças, adolescentes e jovens, como fator de formação da cidadania e melhoria da qualidade de vida,										



Prefeitura Municipal de Juru

Secretaria de Planejamento, Orçamento e Finanças

Departamento de Contabilidade - Orçamento-Programa de 2020 - R\$ 1,00

Demonstrativo da Despesa por Elemento - D.D.E.

				Classificação Institucional Funcional Programática	Esfera	Recursos do Tesouro	Outros Recursos	Total da Dotação Orçamentária	%
Natureza de Despesa/Modalidade de Aplicação/Elemento de Despesa/Fonte de Recurso									
Órgão: 02	Prefeitura					10.038.222	14.393.780	24.432.002	88,41
	Legislação:								
	Finalidade:								
Unidade: 02.170	Secretaria de Juventude, Esporte, Turismo e Lazer					532.500	640.000	1.172.500	4,24
	Legislação:								
	Finalidade:								
	3300.00	prioritariamente em vulnerabilidade social. OUTRAS DESPESAS CORRENTES				5.500	38.000	43.500	0,16
	3390.00	Aplicações Diretas				5.500	38.000	43.500	0,16
000839	3390.30	99	1001	Material de Consumo	Fiscal	500		500	0,00
000840	3390.30	99	1510	Material de Consumo	Fiscal		15.000	15.000	0,05
000841	3390.31	99	1001	Premiações Culturais, Artísticas, Científicas, Desportivas e Outras (6)(I)	Fiscal	500		500	0,00
000842	3390.31	99	1510	Premiações Culturais, Artísticas, Científicas, Desportivas e Outras (6)(I)	Fiscal		500	500	0,00
000843	3390.32	99	1001	Material, Bem ou Serviço para Distribuição Gratuita	Fiscal	1.000		1.000	0,00
000844	3390.32	99	1510	Material, Bem ou Serviço para Distribuição Gratuita	Fiscal		2.500	2.500	0,01
000845	3390.35	99	1001	Serviços de Consultoria	Fiscal	1.000		1.000	0,00
000846	3390.35	99	1510	Serviços de Consultoria	Fiscal		5.000	5.000	0,02
000847	3390.36	99	1001	Outros Serviços de Terceiros - Pessoa Física	Fiscal	500		500	0,00
000848	3390.36	99	1510	Outros Serviços de Terceiros - Pessoa Física	Fiscal		5.000	5.000	0,02
000849	3390.39	99	1001	Outros Serviços de Terceiros - Pessoa Jurídica	Fiscal	1.500		1.500	0,01
000850	3390.39	99	1510	Outros Serviços de Terceiros - Pessoa Jurídica	Fiscal		8.000	8.000	0,03
000851	3390.93	99	1001	Indenizações e Restituições	Fiscal	500		500	0,00
000852	3390.93	99	1510	Indenizações e Restituições	Fiscal		2.000	2.000	0,01
Programa: 2002	Gestão Administrativa e Governamental					114.000	2.000	116.000	0,42
	Objetivo: Promover o desenvolvimento e a valorização dos municípios, buscando desburocratizar a gestão transformando-a numa gestão participativa, moderna, transparente e que gere resultados, realizando um trabalho intersetorial que culmine na aplicação correta dos recursos.								
27	122	2002	2068	Manutenção da Atividades da Secretaria de Juventude, Esportes, Turismo e Lazer.		114.000	2.000	116.000	0,42
	Objetivo: Manter as atividades administrativas da Secretaria de Juventude, Esportes, Turismo e Lazer.								
	3100.00	PESSOAL E ENCARGOS SOCIAIS				62.500		62.500	0,23
	3190.00	Aplicações Diretas				62.000		62.000	0,22
000853	3190.04	99	1001	Contratação por Tempo Determinado	Fiscal	500		500	0,00
000854	3190.11	99	1001	Vencimentos e Vantagens Fixas - Pessoal Civil	Fiscal	60.000		60.000	0,22
000855	3190.13	99	1001	Obrigações Patronais	Fiscal	500		500	0,00
000856	3190.16	99	1001	Outras Despesas Variáveis - Pessoal Civil	Fiscal	500		500	0,00
000857	3190.92	99	1001	Despesas de Exercícios Anteriores	Fiscal	500		500	0,00
	3191.00	Aplicação Direta Decorrente de Operação entre Órgãos, Fundos e Entidades Integrantes dos Orçamentos				500		500	0,00
000858	3191.13	99	1001	Contribuições Patronais (19)(I)	Fiscal	500		500	0,00
	3300.00	OUTRAS DESPESAS CORRENTES				47.000	2.000	49.000	0,18
	3350.00	Transferências a Instituições Privadas sem Fins Lucrativos				1.000		1.000	0,00
000859	3350.41	99	1001	Contribuições	Fiscal	500		500	0,00
		Subvenções Sociais							



Prefeitura Municipal de Juru

Secretaria de Planejamento, Orçamento e Finanças

Departamento de Contabilidade - Orçamento-Programa de 2020 - R\$ 1,00

Demonstrativo da Despesa por Elemento - D.D.E.

Classificação Institucional Funcional Programática		Recursos do	Outros Recursos	Total da Dotação					
Natureza de Despesa/Modalidade de Aplicação/Elemento de Despesa/Fonte de Recurso		Tesouro		Orçamentária	%				
Órgão: 02	Prefeitura	10.038.222	14.393.780	24.432.002	88,41				
Legislação:									
Finalidade:									
Unidade: 02.170	Secretaria de Juventude, Esporte, Turismo e Lazer	532.500	640.000	1.172.500	4,24				
Legislação:									
Finalidade:									
3300.00	OUTRAS DESPESAS CORRENTES	47.000	2.000	49.000	0,18				
3350.00	Transferências a Instituições Privadas sem Fins Lucrativos	1.000		1.000	0,00				
000860	3350.43 99 1001	Fiscal	500	500	0,00				
3390.00	Aplicações Diretas	46.000	2.000	48.000	0,17				
000861	3390.14 99 1001	Fiscal	2.500	2.500	0,01				
000862	3390.30 99 1001	Fiscal	3.000	3.000	0,01				
000863	3390.33 99 1001	Fiscal	500	500	0,00				
000864	3390.35 99 1001	Fiscal	500	500	0,00				
000865	3390.36 99 1001	Fiscal	20.000	20.000	0,07				
000866	3390.39 99 1001	Fiscal	15.000	15.000	0,05				
001078	3390.40 99 1001	Fiscal	500	500	0,00				
000867	3390.47 99 1001	Fiscal	500	500	0,00				
000868	3390.92 99 1001	Fiscal	3.000	3.000	0,01				
000869	3390.93 99 1001	Fiscal	500	500	0,00				
001079	3390.93 99 1510	Fiscal		2.000	0,01				
4400.00	INVESTIMENTOS	4.000		4.000	0,01				
4490.00	Aplicações Diretas	4.000		4.000	0,01				
000870	4490.51 99 1001	Fiscal	500	500	0,00				
000871	4490.52 99 1001	Fiscal	3.000	3.000	0,01				
000872	4490.92 99 1001	Fiscal	500	500	0,00				
4500.00	INVERSÕES FINANCEIRAS	500		500	0,00				
4590.00	Aplicações Diretas	500		500	0,00				
001084	4590.61 99 1001	Fiscal	500	500	0,00				
Resumo da Unidade	Pessoal e Encargos Sociais	Juros e Encargos da Dívida	Outras Despesas Correntes	Investimentos	Inversões Financeiras	Amortização da Dívida	Reserva de Contingência	Total	%
Fiscal:	62.500		499.500	610.000	500			1.172.500	4,24
Seguridade:								0	0,00
Total:	62.500		499.500	610.000	500			1.172.500	4,24



Prefeitura Municipal de Juru

Secretaria de Planejamento, Orçamento e Finanças

Departamento de Contabilidade - Orçamento-Programa de 2020 - R\$ 1,00

Demonstrativo da Despesa por Elemento - D.D.E.

Classificação Institucional Funcional Programática											
Natureza de Despesa/Modalidade de Aplicação/Elemento de Despesa/Fonte de Recurso							Esfera	Recursos do Tesouro	Outros Recursos	Total da Dotação Orçamentária	%
Órgão: 02 Prefeitura								10.038.222	14.393.780	24.432.002	88,41
Legislação:											
Finalidade:											
Unidade: 09.999 Reserva de Contingência								190.000		190.000	0,69
Legislação:											
Finalidade:											
Programa: 2002 Gestão Administrativa e Governamental								190.000		190.000	0,69
Objetivo: Promover o desenvolvimento e a valorização dos municípios, buscando desburocratizar a gestão transformando-a numa gestão participativa, moderna, transparente e que gere resultados, realizando um trabalho intersetorial que culmine na aplicação correta dos recursos.											
99 999 2002 9001 Reserva de Contingência								190.000		190.000	0,69
Objetivo: Reserva de Contingência											
9900.00 Reserva de Contingência								190.000		190.000	0,69
9990.00 Reserva de Contingência								190.000		190.000	0,69
000873	9990.99	99	1001	Reserva de Contingência			Fiscal	190.000	190.000	0,69	
Resumo da Unidade	Pessoal e Encargos Sociais	Juros e Encargos da Dívida	Outras Despesas Correntes	Investimentos	Inversões Financeiras	Amortização da Dívida	Reserva de Contingência	Total	%		
Fiscal:							190.000	190.000	0,69		
Seguridade:								0	0,00		
Total:							190.000	190.000	0,69		
Resumo do Órgão	Pessoal e Encargos Sociais	Juros e Encargos da Dívida	Outras Despesas Correntes	Investimentos	Inversões Financeiras	Amortização da Dívida	Reserva de Contingência	Total	%		
Fiscal:	8.652.000	5.500	5.102.549	2.705.403	2.500	428.000	190.000	17.085.952	61,83		
Seguridade:	3.738.140		2.578.410	1.034.000	500			7.351.050	26,60		
Total:	12.390.140	5.500	7.680.959	3.739.403	3.000	428.000	190.000	24.437.002	88,44		



Prefeitura Municipal de Juru

Secretaria de Planejamento, Orçamento e Finanças

Departamento de Contabilidade - Orçamento-Programa de 2020 - R\$ 1,00

Demonstrativo da Despesa por Elemento - D.D.E.

Classificação Institucional Funcional Programática				Recursos do	Outros Recursos	Total da Dotação	
Natureza de Despesa/Modalidade de Aplicação/Elemento de Despesa/Fonte de Recurso				Esfera	Tesouro	Orçamentária	%
Órgão: 03	Instituto de Previdência dos Servidores Municipais de Juru - IPSEJ					2.223.144	2.223.144 8,05
Legislação:							
Finalidade:							
Unidade: 02.010	Instituto de Previdência dos Servidores Municipais de Juru - IPSEJ					2.223.144	2.223.144 8,05
Legislação:							
Finalidade:							
Programa: 0002	Gestão do Sistema Previdenciário - Regime Próprio do Município					2.223.144	2.223.144 8,05
Objetivo: Assegurar a manutenção do Regime Próprio de Previdência, bem como o pagamento de inativos, pensionistas e outros benefícios.							
28	272	0002	0001 Manutenção das Atividades do IPSEJ			242.124	242.124 0,88
Objetivo: Manter o Instituto de Previdência dos Servidores Municipais de Juru - IPSEJ							
		3100.00	PESSOAL E ENCARGOS SOCIAIS			74.200	74.200 0,27
		3190.00	Aplicações Diretas			74.200	74.200 0,27
000015	3190.11	99	1420 Vencimentos e Vantagens Fixas - Pessoal Civil	Seguridade		63.600	63.600 0,23
000016	3190.13	99	1420 Obrigações Patronais	Seguridade		10.600	10.600 0,04
		3300.00	OUTRAS DESPESAS CORRENTES			157.324	157.324 0,57
		3390.00	Aplicações Diretas			157.324	157.324 0,57
001091	3390.13	99	1420 Obrigação Patronal - Prest.	Seguridade		6.000	6.000 0,02
000017	3390.14	99	1420 Diárias - Civil	Seguridade		3.180	3.180 0,01
000018	3390.30	99	1420 Material de Consumo	Seguridade		8.480	8.480 0,03
000019	3390.33	99	1420 Passagens e Despesas com Locomoção	Seguridade		3.180	3.180 0,01
000020	3390.35	99	1420 Serviços de Consultoria	Seguridade		53.000	53.000 0,19
000021	3390.36	99	1420 Outros Serviços de Terceiros - Pessoa Física	Seguridade		31.800	31.800 0,12
000022	3390.39	99	1420 Outros Serviços de Terceiros - Pessoa Jurídica	Seguridade		37.100	37.100 0,13
001088	3390.40	99	1420 Serviços de Tecnologia da Informação e Comunicação	Seguridade		7.800	7.800 0,03
000023	3390.47	99	1420 Obrigações Tributárias e Contributivas	Seguridade		6.360	6.360 0,02
000024	3390.92	99	1420 Despesas de Exercícios Anteriores	Seguridade		424	424 0,00
		4400.00	INVESTIMENTOS			10.600	10.600 0,04
		4490.00	Aplicações Diretas			10.600	10.600 0,04
000025	4490.52	99	1420 Equipamentos e Material Permanente	Seguridade		10.600	10.600 0,04
28	272	0002	0002 Pagamento de Benefícios aos Segurados e seus Dependentes - Inativos e Pensionistas			1.605.900	1.605.900 5,81
Objetivo: Pagar os inativos e pensionistas regularmente em dia.							
		3100.00	PESSOAL E ENCARGOS SOCIAIS			1.605.900	1.605.900 5,81
		3190.00	Aplicações Diretas			1.605.900	1.605.900 5,81
000026	3190.01	99	1420 Aposentadorias, Reserva Remunerada e Reformas	Seguridade		1.484.000	1.484.000 5,37
000027	3190.03	99	1420 Pensões	Seguridade		95.400	95.400 0,35
000028	3190.0501	99	1420 OUTROS BENEFÍCIOS PREVIDENCIÁRIOS	Seguridade		26.500	26.500 0,10
28	272	0002	9002 Reserva Previdenciária			375.120	375.120 1,36
Objetivo: Reserva Previdenciária referente aos ingressos previstos que possam ultrapassar as despesas fixadas que irão compor o superávit inicial, destinado a garantir desembolsos futuros ao Regime Próprio de Previdência Social.							
		9900.00	Reserva de Contingência			375.120	375.120 1,36
			Reserva de Contingência				



Prefeitura Municipal de Juru

Secretaria de Planejamento, Orçamento e Finanças

Departamento de Contabilidade - Orçamento-Programa de 2020 - R\$ 1,00

Demonstrativo da Despesa por Elemento - D.D.E.

Classificação Institucional Funcional Programática																
Natureza de Despesa/Modalidade de Aplicação/Elemento de Despesa/Fonte de Recurso								Esfera	Recursos do Tesouro	Outros Recursos	Total da Dotação Orçamentária	%				
Órgão: 03 Instituto de Previdência dos Servidores Municipais de Juru - IPSEJ																
Legislação:																
Finalidade:																
Unidade: 02.010 Instituto de Previdência dos Servidores Municipais de Juru - IPSEJ																
Legislação:																
Finalidade:																
9900.00 Reserva de Contingência																
9990.00																
000029	9990.99	99	1420	Reserva de Contingência				Seguridade	375.120	375.120	1,36					
Resumo da Unidade								Total	%							
Fiscal:								0	0,00							
Seguridade:								1.680.100	157.324	10.600	375.120	2.223.144	8,05			
Total:								1.680.100	157.324	10.600	375.120	2.223.144	8,05			
Resumo do Órgão																
Fiscal:																
Seguridade:																
Total:								1.680.100	157.324	10.600	375.120	2.223.144	8,05			
								Total Geral	11.010.576	16.616.924	27.627.500					
Resumo Geral																
Fiscal:																
Seguridade:																
Total:								14.877.270	5.500	7.996.992	3.756.618	3.000	428.000	565.120	27.632.500	100,00
Intra-Orçamen.:								950.000	5.000		145.000	1.100.000	3,98			



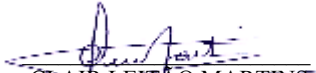
Prefeitura Municipal de Juru

Secretaria de Planejamento, Orçamento e Finanças

Departamento de Contabilidade - Orçamento-Programa de 2020 - R\$ 1,00

Demonstrativo da Despesa por Elemento - D.D.E.

Classificação Institucional Funcional Programática Natureza de Despesa/Modalidade de Aplicação/Elemento de Despesa/Fonte de Recurso	Esfera	Recursos do Tesouro	Outros Recursos	Total da Dotação Orçamentária	%
----------------------------------------------------------------------------------------------------------------------------------------	--------	------------------------	-----------------	----------------------------------	---


 CLAIR LEFFÃO MARTINS
 CPF 477.984.084-87
 CRC-PB/O-7 4.395


 LUIZ GALVÃO DA SILVA
 PREFEITO



Prefeitura Municipal de Juru

Secretaria de Planejamento, Orçamento e Finanças

Departamento de Contabilidade - Orçamento-Programa de 2020 - R\$ 1,00

Demonstrativo da Despesa por Ação Governamental

Código	Descrição da Ação Governamental	Esfera	Total	Direta	Indireta	%
Legislativo						
1001	Reaparelhamento Geral da Câmara					
		Total:	6.615	6.615	0	0
		Fiscal:	6.615	6.615	0	
		Seguridade:	0	0	0	
2001	Manutenção das Atividades da Câmara Municipal					
		Total:	965.739	965.739	0	3
		Fiscal:	965.739	965.739	0	
		Seguridade:	0	0	0	
Total do Poder:			972.354	972.354	0	4
Fiscal:			972.354	972.354	0	
Seguridade:			0	0	0	



Prefeitura Municipal de Juru

Secretaria de Planejamento, Orçamento e Finanças

Departamento de Contabilidade - Orçamento-Programa de 2020 - R\$ 1,00

Demonstrativo da Despesa por Ação Governamental

380

Código	Descrição da Ação Governamental	Esfera	Total	Direta	Indireta	%
Executivo						
0001	Manutenção das Atividades do IPSEJ					
		Total:	242.124	0	242.124	1
		Fiscal:	0	0	0	
		Seguridade:	242.124	0	242.124	
0002	Pagamento de Benefícios aos Segurados e seus Dependentes - Inativos e Pensionistas					
		Total:	1.605.900	0	1.605.900	6
		Fiscal:	0	0	0	
		Seguridade:	1.605.900	0	1.605.900	
0003	Amortização e Encargos da Dívida Contratada					
		Total:	3.500	3.500	0	0
		Fiscal:	3.500	3.500	0	
		Seguridade:	0	0	0	
0004	Encargos com o INSS					
		Total:	80.000	80.000	0	0
		Fiscal:	80.000	80.000	0	
		Seguridade:	0	0	0	
0005	Contribuição ao PASEP					
		Total:	131.000	131.000	0	0
		Fiscal:	131.000	131.000	0	
		Seguridade:	0	0	0	
0006	Pagamento de Ações Judiciais					
		Total:	480.000	480.000	0	2
		Fiscal:	480.000	480.000	0	
		Seguridade:	0	0	0	
0007	Encargos com a Dívida do IPSEJ					
		Total:	150.000	150.000	0	1
		Fiscal:	150.000	150.000	0	
		Seguridade:	0	0	0	
1004	Construção, Ampliação e/ou Reforma de Creches Escolares com Aquisição de Equipamentos					
		Total:	108.000	108.000	0	0
		Fiscal:	108.000	108.000	0	
		Seguridade:	0	0	0	
1005	Construção, Ampliação e/ou Reforma de Infraestrutura das Escolas com Aquisição de Equipamentos					
		Total:	189.500	189.500	0	1
		Fiscal:	189.500	189.500	0	
		Seguridade:	0	0	0	
1006	Melhorias Sanitárias Domiciliares					
		Total:	102.000	102.000	0	0
		Fiscal:	0	0	0	
		Seguridade:	102.000	102.000	0	
1007	Construção, Ampliação e/ou Implantação do Abastecimento D'água					
		Total:	152.500	152.500	0	1
		Fiscal:	0	0	0	
		Seguridade:	152.500	152.500	0	
1008	Ações de Saneamento Básico					
		Total:	102.000	102.000	0	0
		Fiscal:	0	0	0	
		Seguridade:	102.000	102.000	0	



Prefeitura Municipal de Juru

Secretaria de Planejamento, Orçamento e Finanças

Departamento de Contabilidade - Orçamento-Programa de 2020 - R\$ 1,00

Demonstrativo da Despesa por Ação Governamental

381

Código	Descrição da Ação Governamental	Esfera	Total	Direta	Indireta	%
Executivo						
1010	Melhoria Habitacional					
		Total:	102.000	102.000	0	0
		Fiscal:	0	0	0	
		Seguridade:	102.000	102.000	0	
1011	Bloco de Investimentos na Rede de Serviços Públicos de Saúde da Atenção Básica					
		Total:	185.000	185.000	0	1
		Fiscal:	0	0	0	
		Seguridade:	185.000	185.000	0	
1012	Bloco de Investimentos na Rede de Serviços Públicos de Saúde da Atenção de Média e Alta Complexidade Ambulatorial e Hospitalar - MAC					
		Total:	115.000	115.000	0	0
		Fiscal:	0	0	0	
		Seguridade:	115.000	115.000	0	
1014	Estruturação da Rede de Serviços Socioassistenciais de Proteção Social Básica e Especial - CRAS, CREAS e Afins					
		Total:	150.000	150.000	0	1
		Fiscal:	0	0	0	
		Seguridade:	150.000	150.000	0	
1015	Implantar e Manter Programas e Projetos de Segurança Alimentar e Nutricional					
		Total:	102.000	102.000	0	0
		Fiscal:	0	0	0	
		Seguridade:	102.000	102.000	0	
1016	Implantação, Ampliação ou Melhoria de Obras de infraestrutura Urbana					
		Total:	303.000	303.000	0	1
		Fiscal:	303.000	303.000	0	
		Seguridade:	0	0	0	
1017	Construção de Passagens Molhadas e Mataburros					
		Total:	303.000	303.000	0	1
		Fiscal:	303.000	303.000	0	
		Seguridade:	0	0	0	
1018	Construção de Abastecimento D'Água					
		Total:	505.000	505.000	0	2
		Fiscal:	505.000	505.000	0	
		Seguridade:	0	0	0	
1019	Aquisição de Equipamentos e Implementos Agrícolas					
		Total:	252.500	252.500	0	1
		Fiscal:	252.500	252.500	0	
		Seguridade:	0	0	0	
1020	Construção do Matadouro					
		Total:	304.000	304.000	0	1
		Fiscal:	304.000	304.000	0	
		Seguridade:	0	0	0	
1022	Implantação de Infra-Estrutura Esportiva					
		Total:	202.000	202.000	0	1
		Fiscal:	202.000	202.000	0	
		Seguridade:	0	0	0	
1023	Implantação de Infra-Estrutura Turística					
		Total:	404.000	404.000	0	1
		Fiscal:	404.000	404.000	0	
		Seguridade:	0	0	0	



Prefeitura Municipal de Juru

Secretaria de Planejamento, Orçamento e Finanças

Departamento de Contabilidade - Orçamento-Programa de 2020 - R\$ 1,00

Demonstrativo da Despesa por Ação Governamental

Código	Descrição da Ação Governamental	Esfera	Total	Direta	Indireta	%
Executivo						
2002	Manutenção das Atividades Administrativas do Gabinete do Prefeito					
		Total:	547.887	547.887	0	2
		Fiscal:	547.887	547.887	0	
		Seguridade:	0	0	0	
2003	Contribuições às Entidades Municipalistas					
		Total:	3.000	3.000	0	0
		Fiscal:	3.000	3.000	0	
		Seguridade:	0	0	0	
2004	Manutenção das Atividades da Secretaria de Políticas para Mulheres					
		Total:	8.500	8.500	0	0
		Fiscal:	8.500	8.500	0	
		Seguridade:	0	0	0	
2005	Manutenção das Atividades da Secretaria de Administração					
		Total:	1.082.500	1.082.500	0	4
		Fiscal:	1.082.500	1.082.500	0	
		Seguridade:	0	0	0	
2006	Manutenção das Atividades da Secretaria de Planejamento, Orçamento e Finanças					
		Total:	281.000	281.000	0	1
		Fiscal:	281.000	281.000	0	
		Seguridade:	0	0	0	
2007	Manutenção das Atividades da Secretaria de Controle Interno					
		Total:	30.500	30.500	0	0
		Fiscal:	30.500	30.500	0	
		Seguridade:	0	0	0	
2008	Manutenção das Atividades da Secretaria de Articulação Institucional					
		Total:	5.500	5.500	0	0
		Fiscal:	5.500	5.500	0	
		Seguridade:	0	0	0	
2009	Manutenção do PNAEC- Creche					
		Total:	27.250	27.250	0	0
		Fiscal:	27.250	27.250	0	
		Seguridade:	0	0	0	
2010	Manutenção da Educação Infantil e Creche - MDE					
		Total:	24.500	24.500	0	0
		Fiscal:	24.500	24.500	0	
		Seguridade:	0	0	0	
2011	Manutenção do PNAEF					
		Total:	190.742	190.742	0	1
		Fiscal:	190.742	190.742	0	
		Seguridade:	0	0	0	
2012	Manutenção do Programa PDDE					
		Total:	5.000	5.000	0	0
		Fiscal:	5.000	5.000	0	
		Seguridade:	0	0	0	
2013	Manutenção do FUNDEB-60%-Magistério					
		Total:	4.093.964	4.093.964	0	15
		Fiscal:	4.093.964	4.093.964	0	
		Seguridade:	0	0	0	



Prefeitura Municipal de Juru

Secretaria de Planejamento, Orçamento e Finanças

Departamento de Contabilidade - Orçamento-Programa de 2020 - R\$ 1,00

Demonstrativo da Despesa por Ação Governamental

383

Código	Descrição da Ação Governamental	Esfera	Total	Direta	Indireta	%
Executivo						
2014	Manutenção do FUNDEB-40%-Outras Despesas					
		Total:	2.407.536	2.407.536	0	9
		Fiscal:	2.407.536	2.407.536	0	
		Seguridade:	0	0	0	
2015	Manutenção do Desenvolvimento do Ensino-MDE					
		Total:	983.003	983.003	0	4
		Fiscal:	983.003	983.003	0	
		Seguridade:	0	0	0	
2016	Manutenção do Programa de Jovens e Adultos - MDE					
		Total:	6.700	6.700	0	0
		Fiscal:	6.700	6.700	0	
		Seguridade:	0	0	0	
2017	Manutenção do Salário Educação					
		Total:	251.160	251.160	0	1
		Fiscal:	251.160	251.160	0	
		Seguridade:	0	0	0	
2018	Manutenção das Atividades da Secretaria Municipal de Educação					
		Total:	160.500	160.500	0	1
		Fiscal:	160.500	160.500	0	
		Seguridade:	0	0	0	
2019	Manutenção do Transporte Escolar Ensino Fundamental					
		Total:	204.265	204.265	0	1
		Fiscal:	204.265	204.265	0	
		Seguridade:	0	0	0	
2020	Manutenção da Educação Infantil e Creche - FUNDEB 60%					
		Total:	6.000	6.000	0	0
		Fiscal:	6.000	6.000	0	
		Seguridade:	0	0	0	
2021	Manutenção da Educação Infantil e Creche - FUNDEB 40%					
		Total:	17.000	17.000	0	0
		Fiscal:	17.000	17.000	0	
		Seguridade:	0	0	0	
2022	Manutenção do Programa Nacional de Alimentação Escolar - Pré-Escola - PNAEP					
		Total:	32.300	32.300	0	0
		Fiscal:	32.300	32.300	0	
		Seguridade:	0	0	0	
2023	Manutenção do Transporte Escolar Ensino Médio					
		Total:	24.878	24.878	0	0
		Fiscal:	24.878	24.878	0	
		Seguridade:	0	0	0	
2024	Manutenção do Transporte Escolar do Ensino Infantil					
		Total:	18.075	18.075	0	0
		Fiscal:	18.075	18.075	0	
		Seguridade:	0	0	0	
2025	Manutenção do PNAE EJA- Jovens e Adultos					
		Total:	10.420	10.420	0	0
		Fiscal:	10.420	10.420	0	
		Seguridade:	0	0	0	



Prefeitura Municipal de Juru

Secretaria de Planejamento, Orçamento e Finanças

Departamento de Contabilidade - Orçamento-Programa de 2020 - R\$ 1,00

Demonstrativo da Despesa por Ação Governamental

Código	Descrição da Ação Governamental	Esfera	Total	Direta	Indireta	%
Executivo						
2026	Manutenção da Educação de Jovens e Adultos - FUNDEB 60%					
		Total:	19.000	19.000	0	0
		Fiscal:	19.000	19.000	0	
		Seguridade:	0	0	0	
2027	Manutenção da Alimentação Escolar - AEE					
		Total:	3.150	3.150	0	0
		Fiscal:	3.150	3.150	0	
		Seguridade:	0	0	0	
2028	Manutenção das Atividades da Educação Básica - FUNDEF - Precatórios					
		Total:	100.000	100.000	0	0
		Fiscal:	100.000	100.000	0	
		Seguridade:	0	0	0	
2029	Manutenção de Outros Programas do FNDE					
		Total:	15.000	15.000	0	0
		Fiscal:	15.000	15.000	0	
		Seguridade:	0	0	0	
2030	Manutenção do Programa de Educação de Jovens e Adultos - FUNDEB 40%					
		Total:	7.000	7.000	0	0
		Fiscal:	7.000	7.000	0	
		Seguridade:	0	0	0	
2031	Manutenção das Atividades da Secretaria Municipal de Saúde					
		Total:	1.060.810	1.060.810	0	4
		Fiscal:	0	0	0	
		Seguridade:	1.060.810	1.060.810	0	
2032	Bloco de Custeio das Ações e Serviços Públicos de Saúde da Atenção Básica - Recursos Próprios					
		Total:	865.500	865.500	0	3
		Fiscal:	0	0	0	
		Seguridade:	865.500	865.500	0	
2033	Bloco de Custeio das Ações e Serviços Públicos de Saúde - Atenção Básica					
		Total:	2.067.820	2.067.820	0	7
		Fiscal:	0	0	0	
		Seguridade:	2.067.820	2.067.820	0	
2034	Bloco de Custeio das Ações e Serviços Públicos de Saúde da Média e Alta Complexidade Ambulatorial e Hospitalar <input type="checkbox"/> Recursos Próprios					
		Total:	494.000	494.000	0	2
		Fiscal:	0	0	0	
		Seguridade:	494.000	494.000	0	
2038	Bloco de Custeio das Ações e Serviços Públicos de Saúde da Média e Alta Complexidade Ambulatorial e Hospitalar					
		Total:	740.400	740.400	0	3
		Fiscal:	0	0	0	
		Seguridade:	740.400	740.400	0	
2039	Bloco de Custeio das Ações e Serviços Públicos de Saúde da Vigilância em Saúde <input type="checkbox"/> Recursos Próprios					
		Total:	8.200	8.200	0	0
		Fiscal:	0	0	0	
		Seguridade:	8.200	8.200	0	
2040	Bloco de Custeio das Ações e Serviços Públicos de Saúde da Vigilância em Saúde					
		Total:	79.320	79.320	0	0
		Fiscal:	0	0	0	
		Seguridade:	79.320	79.320	0	



Prefeitura Municipal de Juru

Secretaria de Planejamento, Orçamento e Finanças

Departamento de Contabilidade - Orçamento-Programa de 2020 - R\$ 1,00

Demonstrativo da Despesa por Ação Governamental

385

Código	Descrição da Ação Governamental	Esfera	Total	Direta	Indireta	%
Executivo						
2041	Bloco de Custeio das Ações e Serviços Públicos de Saúde da Farmácia Básica					
		Total:	106.000	106.000	0	0
		Fiscal:	0	0	0	
		Seguridade:	106.000	106.000	0	
2042	Manutenção dos Benefícios Eventuais					
		Total:	18.000	18.000	0	0
		Fiscal:	0	0	0	
		Seguridade:	18.000	18.000	0	
2043	Manutenção das Atividades da Secretaria de Ação Social e Assunto a Família					
		Total:	193.000	193.000	0	1
		Fiscal:	0	0	0	
		Seguridade:	193.000	193.000	0	
2044	Manutenção das Atividades do Conselho Tutelar da Criança e do Adolescente					
		Total:	90.000	90.000	0	0
		Fiscal:	0	0	0	
		Seguridade:	90.000	90.000	0	
2045	Manutenção das Atividades dos Conselhos afins a Política de Assistência Social					
		Total:	5.500	5.500	0	0
		Fiscal:	0	0	0	
		Seguridade:	5.500	5.500	0	
2047	Manutenção do Fundo Municipal dos Direitos da Criança e do Adolescente - FMDCA					
		Total:	3.000	3.000	0	0
		Fiscal:	0	0	0	
		Seguridade:	3.000	3.000	0	
2048	Manutenção do Fundo Municipal da Pessoa Idosa - FMPI					
		Total:	3.000	3.000	0	0
		Fiscal:	0	0	0	
		Seguridade:	3.000	3.000	0	
2049	FMAS - Cofinanciamento Municipal dos Serviços, Programas e Projetos do SUAS					
		Total:	56.500	56.500	0	0
		Fiscal:	0	0	0	
		Seguridade:	56.500	56.500	0	
2050	Bloco de Financiamento da Gestão do Programa Bolsa Família e Cadastro Único					
		Total:	64.500	64.500	0	0
		Fiscal:	0	0	0	
		Seguridade:	64.500	64.500	0	
2051	Programa Primeira Infância no SUAS - Programa Criança Feliz					
		Total:	90.000	90.000	0	0
		Fiscal:	0	0	0	
		Seguridade:	90.000	90.000	0	
2052	Bloco da Proteção Social Básica					
		Total:	240.000	240.000	0	1
		Fiscal:	0	0	0	
		Seguridade:	240.000	240.000	0	
2053	Manutenção de Outros Programas, Projetos, Benefícios e Serviços Socioassistenciais do FNAS					
		Total:	21.500	21.500	0	0
		Fiscal:	0	0	0	
		Seguridade:	21.500	21.500	0	



Prefeitura Municipal de Juru

Secretaria de Planejamento, Orçamento e Finanças

Departamento de Contabilidade - Orçamento-Programa de 2020 - R\$ 1,00

Demonstrativo da Despesa por Ação Governamental

386

Código	Descrição da Ação Governamental	Esfera	Total	Direta	Indireta	%
Executivo						
2054	Bloco de Financiamento da Gestão Descentralizada do Suas - IGD SUAS					
		Total:	5.000	5.000	0	0
		Fiscal:	0	0	0	
		Seguridade:	5.000	5.000	0	
2055	Fortalecimento do Controle Social - Manutenção do Conselho Municipal de Assistência Social/CMAS - IGD SUAS e IGD PBF					
		Total:	3.500	3.500	0	0
		Fiscal:	0	0	0	
		Seguridade:	3.500	3.500	0	
2056	FEAS - Cofinanciamento Estadual dos Serviços Socioassistenciais do SUAS - Proteção Social Básica e Especial, Respectivamente Ofertados					
		Total:	38.000	38.000	0	0
		Fiscal:	0	0	0	
		Seguridade:	38.000	38.000	0	
2057	Bloco da Proteção Social Especial de Média e Alta Complexidade					
		Total:	78.000	78.000	0	0
		Fiscal:	0	0	0	
		Seguridade:	78.000	78.000	0	
2058	Manutenção das Atividades Administrativas da Secretaria de Infraestrutura					
		Total:	1.936.922	1.936.922	0	7
		Fiscal:	1.936.922	1.936.922	0	
		Seguridade:	0	0	0	
2059	Recuperação de Estradas Vicinais					
		Total:	14.200	14.200	0	0
		Fiscal:	14.200	14.200	0	
		Seguridade:	0	0	0	
2060	Manutenção da Secretaria de Desenvolvimento Urbano					
		Total:	8.500	8.500	0	0
		Fiscal:	8.500	8.500	0	
		Seguridade:	0	0	0	
2061	Manutenção das Atividades da Secretaria de Cultura					
		Total:	35.500	35.500	0	0
		Fiscal:	35.500	35.500	0	
		Seguridade:	0	0	0	
2062	Manutenção das Atividades da Secretaria de Agricultura, Meio Ambiente e Pesca					
		Total:	307.500	307.500	0	1
		Fiscal:	307.500	307.500	0	
		Seguridade:	0	0	0	
2063	Manutenção das Atividades de Apoio ao Pequeno Produtor Rural					
		Total:	3.000	3.000	0	0
		Fiscal:	3.000	3.000	0	
		Seguridade:	0	0	0	
2064	Contribuição ao Fundo Seguro Safra					
		Total:	40.000	40.000	0	0
		Fiscal:	40.000	40.000	0	
		Seguridade:	0	0	0	
2065	Apoio às Associações Rurais					
		Total:	2.000	2.000	0	0
		Fiscal:	2.000	2.000	0	
		Seguridade:	0	0	0	



Prefeitura Municipal de Juru


Secretaria de Planejamento, Orçamento e Finanças

Departamento de Contabilidade - Orçamento-Programa de 2020 - R\$ 1,00

Demonstrativo da Despesa por Ação Governamental

387

Código	Descrição da Ação Governamental	Esfera	Total	Direta	Indireta	%
Executivo						
2066	Promoção de Eventos e Festas Regionais					
		Total:	407.000	407.000	0	1
		Fiscal:	407.000	407.000	0	
		Seguridade:	0	0	0	
2067	Implantação e Desenvolvimento do Programa Segundo Tempo					
		Total:	43.500	43.500	0	0
		Fiscal:	43.500	43.500	0	
		Seguridade:	0	0	0	
2068	Manutenção da Atividades da Secretaria de Juventude, Esportes, Turismo e Lazer.					
		Total:	116.000	116.000	0	0
		Fiscal:	116.000	116.000	0	
		Seguridade:	0	0	0	
2069	Manutenção da Vigilância Socioassistencial					
		Total:	9.000	9.000	0	0
		Fiscal:	0	0	0	
		Seguridade:	9.000	9.000	0	
9001	Reserva de Contingência					
		Total:	190.000	190.000	0	1
		Fiscal:	190.000	190.000	0	
		Seguridade:	0	0	0	
9002	Reserva Previdenciária					
		Total:	375.120	0	375.120	1
		Fiscal:	0	0	0	
		Seguridade:	375.120	0	375.120	
Total do Poder:			26.660.146	24.437.002	2.223.144	96
Fiscal:			17.085.952	17.085.952	0	
Seguridade:			9.574.194	7.351.050	2.223.144	
1 - Fiscal:			18.058.306	18.058.306	0	
2 - Seguridade:			9.574.194	7.351.050	2.223.144	
3 - Total (1 + 2):			27.632.500	25.409.356	2.223.144	
Intra-Orçamentária:			1.100.000	1.100.000	0	


CLAIR LEIFÃO MARTINS
CPF 477.984.084-87
CRC-PB/O-7 4.395


LUIZ GALVÃO DA SILVA
PREFEITO



Prefeitura Municipal de Juru

Secretaria de Planejamento, Orçamento e Finanças

Departamento de Contabilidade - Orçamento-Programa de 2020 - R\$ 1,00

Demonstrativo da Despesa por Fonte de Recurso

Código	Descrição da Fonte de Recurso	Esfera	Total	Direta	Indireta	%
Legislativo						
1001	Recursos Ordinários					
		Total:	972.354	972.354	0	4
		Fiscal:	972.354	972.354	0	
		Seguridade:	0	0	0	
		Total do Poder:	972.354	972.354	0	4
		Fiscal:	972.354	972.354	0	
		Seguridade:	0	0	0	



Prefeitura Municipal de Juru

Secretaria de Planejamento, Orçamento e Finanças

Departamento de Contabilidade - Orçamento-Programa de 2020 - R\$ 1,00

Demonstrativo da Despesa por Fonte de Recurso

389

Código	Descrição da Fonte de Recurso	Esfera	Total	Direta	Indireta	%
Executivo						
1001	Recursos Ordinários					
		Total:	6.279.009	6.279.009	0	23
		Fiscal:	5.884.009	5.884.009	0	
		Seguridade:	395.000	395.000	0	
1111	Receitas de Impostos e de Transferência de Impostos - Educação					
		Total:	1.175.703	1.175.703	0	4
		Fiscal:	1.175.703	1.175.703	0	
		Seguridade:	0	0	0	
1112	Transferências do FUNDEB 60%					
		Total:	3.632.171	3.632.171	0	13
		Fiscal:	3.632.171	3.632.171	0	
		Seguridade:	0	0	0	
1113	Transferências do FUNDEB 40%					
		Total:	2.133.179	2.133.179	0	8
		Fiscal:	2.133.179	2.133.179	0	
		Seguridade:	0	0	0	
1114	Transferências do FUNDEB 60% <input type="checkbox"/> Complementação da União					
		Total:	486.793	486.793	0	2
		Fiscal:	486.793	486.793	0	
		Seguridade:	0	0	0	
1115	Transferências do FUNDEB 40% <input type="checkbox"/> Complementação da União					
		Total:	298.357	298.357	0	1
		Fiscal:	298.357	298.357	0	
		Seguridade:	0	0	0	
1120	Transferência do Salário-Educação					
		Total:	251.160	251.160	0	1
		Fiscal:	251.160	251.160	0	
		Seguridade:	0	0	0	
1121	Transferências de Recursos do FNDE Referentes ao Programa Dinheiro Direto na Escola (PDDE)					
		Total:	5.000	5.000	0	0
		Fiscal:	5.000	5.000	0	
		Seguridade:	0	0	0	
1122	Transferências de Recursos do FNDE Referentes ao Programa Nacional de Alimentação Escolar (PNAE)					
		Total:	261.362	261.362	0	1
		Fiscal:	261.362	261.362	0	
		Seguridade:	0	0	0	
1123	Transferências de Recursos do FNDE Referentes ao Programa Nacional de Apoio ao Transporte Escolar (P					
		Total:	120.718	120.718	0	0
		Fiscal:	120.718	120.718	0	
		Seguridade:	0	0	0	
1124	Outras Transferências de Recursos do FNDE					
		Total:	180.000	180.000	0	1
		Fiscal:	180.000	180.000	0	
		Seguridade:	0	0	0	
1125	Transferências de Convênios ou de Contratos de Repasse vinculados à Educação					
		Total:	132.000	132.000	0	0
		Fiscal:	132.000	132.000	0	
		Seguridade:	0	0	0	



Prefeitura Municipal de Juru

Secretaria de Planejamento, Orçamento e Finanças

Departamento de Contabilidade - Orçamento-Programa de 2020 - R\$ 1,00

Demonstrativo da Despesa por Fonte de Recurso

390

Código	Descrição da Fonte de Recurso	Esfera	Total	Direta	Indireta	%
Executivo						
1211	Receitas de Impostos e de Transferência de Impostos - Saúde					
		Total:	2.488.510	2.488.510	0	9
		Fiscal:	0	0	0	
		Seguridade:	2.488.510	2.488.510	0	
1213	Transferências Fundo a Fundo de Recursos do SUS provenientes do Governo Estadual					
		Total:	30.000	30.000	0	0
		Fiscal:	0	0	0	
		Seguridade:	30.000	30.000	0	
1214	Transferências Fundo a Fundo de Recursos do SUS provenientes do Governo Federal - Bloco de Custeio d					
		Total:	2.953.540	2.953.540	0	11
		Fiscal:	0	0	0	
		Seguridade:	2.953.540	2.953.540	0	
1215	Transferências Fundo a Fundo de Recursos do SUS provenientes do Governo Federal - Bloco de Investime					
		Total:	250.000	250.000	0	1
		Fiscal:	0	0	0	
		Seguridade:	250.000	250.000	0	
1220	Transferências de Convênios ou de Contratos de Repasse vinculados à Saúde					
		Total:	452.000	452.000	0	2
		Fiscal:	0	0	0	
		Seguridade:	452.000	452.000	0	
1311	Transferência de Recursos do Fundo Nacional de Assistência Social - FNAS					
		Total:	612.000	612.000	0	2
		Fiscal:	0	0	0	
		Seguridade:	612.000	612.000	0	
1312	Transferências de Convênios - Assistência Social					
		Total:	170.000	170.000	0	1
		Fiscal:	0	0	0	
		Seguridade:	170.000	170.000	0	
1420	Recursos vinculados ao RPPS - Plano Financeiro - Entrada de Recursos					
		Total:	2.223.144	0	2.223.144	8
		Fiscal:	0	0	0	
		Seguridade:	2.223.144	0	2.223.144	
1510	Outras Transferências de Convênios ou Contratos de Repasse da União					
		Total:	2.294.000	2.294.000	0	8
		Fiscal:	2.294.000	2.294.000	0	
		Seguridade:	0	0	0	
1520	Outras Transferências de Convênios ou Contratos de Repasse dos Estados					
		Total:	120.000	120.000	0	0
		Fiscal:	120.000	120.000	0	
		Seguridade:	0	0	0	
1610	Contribuição de Intervenção no Domínio Econômico - CIDE					
		Total:	11.500	11.500	0	0
		Fiscal:	11.500	11.500	0	
		Seguridade:	0	0	0	
2001	Exercício Anterior - Recursos Ordinários					
		Total:	100.000	100.000	0	0
		Fiscal:	100.000	100.000	0	
		Seguridade:	0	0	0	




Prefeitura Municipal de Juru

Secretaria de Planejamento, Orçamento e Finanças

Departamento de Contabilidade - Orçamento-Programa de 2020 - R\$ 1,00

Demonstrativo da Despesa por Fonte de Recurso

Código	Descrição da Fonte de Recurso	Esfera	Total	Direta	Indireta	%
Executivo						
		Total do Poder:	26.660.146	24.437.002	2.223.144	96
		Fiscal:	17.085.952	17.085.952	0	
		Seguridade:	9.574.194	7.351.050	2.223.144	
		1 - Fiscal:	18.058.306	18.058.306	0	
		2 - Seguridade:	9.574.194	7.351.050	2.223.144	
		3 - Total (1 + 2):	27.632.500	25.409.356	2.223.144	
		Intra-Orçamentária:	1.100.000	1.100.000	0	


 CLAIR LEIFÃO MARTINS
 CPF 477.984.084-87
 CRC-PB/O-7 4.395


 LUIZ GALVÃO DA SILVA
 PREFEITO



Prefeitura Municipal de Juru

Secretaria de Planejamento, Orçamento e Finanças

Departamento de Contabilidade - Orçamento-Programa de 2020 - R\$ 1,00

Demonstrativo da Despesa por Programa

Código	Descrição do Programa	Esfera	Total	Direta	Indireta	%
Legislativo						
2001	Gestão e Fortalecimento do Poder Legislativo					
		Total:	972.354	972.354	0	4
		Fiscal:	972.354	972.354	0	
		Seguridade:	0	0	0	
		Total do Poder:	972.354	972.354	0	4
		Fiscal:	972.354	972.354	0	
		Seguridade:	0	0	0	

**Prefeitura Municipal de Juru**


Secretaria de Planejamento, Orçamento e Finanças

Departamento de Contabilidade - Orçamento-Programa de 2020 - R\$ 1,00

Demonstrativo da Despesa por Programa

393

Código	Descrição do Programa	Esfera	Total	Direta	Indireta	%
Executivo						
0001	Gestão de Encargos Especiais					
		Total:	844.500	844.500	0	3
		Fiscal:	844.500	844.500	0	
		Seguridade:	0	0	0	
0002	Gestão do Sistema Previdenciário - Regime Próprio do Município					
		Total:	2.223.144	0	2.223.144	8
		Fiscal:	0	0	0	
		Seguridade:	2.223.144	0	2.223.144	
1001	Novo Jeito de Educar					
		Total:	8.744.443	8.744.443	0	32
		Fiscal:	8.744.443	8.744.443	0	
		Seguridade:	0	0	0	
1002	Aprimoramento da Gestão em Saúde					
		Total:	5.119.740	5.119.740	0	19
		Fiscal:	0	0	0	
		Seguridade:	5.119.740	5.119.740	0	
1003	Assistência Social: incluindo cidadãos com justiça e equidade					
		Total:	977.500	977.500	0	4
		Fiscal:	0	0	0	
		Seguridade:	977.500	977.500	0	
1004	Construir Minha Cidade: caminhos para o desenvolvimento					
		Total:	2.783.200	2.783.200	0	10
		Fiscal:	2.783.200	2.783.200	0	
		Seguridade:	0	0	0	
2002	Gestão Administrativa e Governamental					
		Total:	5.967.619	5.967.619	0	22
		Fiscal:	4.713.809	4.713.809	0	
		Seguridade:	1.253.810	1.253.810	0	
Total do Poder:			26.660.146	24.437.002	2.223.144	96
Fiscal:			17.085.952	17.085.952	0	
Seguridade:			9.574.194	7.351.050	2.223.144	
1 - Fiscal:			18.058.306	18.058.306	0	
2 - Seguridade:			9.574.194	7.351.050	2.223.144	
3 - Total (1 + 2):			27.632.500	25.409.356	2.223.144	
Intra-Orçamentária:			1.100.000	1.100.000	0	


 CLAIR LEIFÃO MARTINS
 CPF 477.984.084-87
 CRC-PB/O-7 4.395


 LUIZ GALVÃO DA SILVA
 PREFEITO



Prefeitura Municipal de Juru

Secretaria de Planejamento, Orçamento e Finanças

Departamento de Contabilidade - Orçamento-Programa de 2020 - R\$ 1,00

Demonstrativo da Despesa por Função

Código	Descrição da Função	Esfera	Total	Direta	Indireta	%
Legislativo						
01	Legislativa					
		Total:	972.354	972.354	0	4
		Fiscal:	972.354	972.354	0	
		Seguridade:	0	0	0	
		Total do Poder:	972.354	972.354	0	4
		Fiscal:	972.354	972.354	0	
		Seguridade:	0	0	0	



Prefeitura Municipal de Juru

Secretaria de Planejamento, Orçamento e Finanças

Departamento de Contabilidade - Orçamento-Programa de 2020 - R\$ 1,00

Demonstrativo da Despesa por Função

395

Código	Descrição da Função	Esfera	Total	Direta	Indireta	%
Executivo						
02	Judiciário					
		Total:	480.000	480.000	0	2
		Fiscal:	480.000	480.000	0	
		Seguridade:	0	0	0	
04	Administração					
		Total:	1.950.387	1.950.387	0	7
		Fiscal:	1.950.387	1.950.387	0	
		Seguridade:	0	0	0	
08	Assistência Social					
		Total:	1.170.500	1.170.500	0	4
		Fiscal:	0	0	0	
		Seguridade:	1.170.500	1.170.500	0	
10	Saúde					
		Total:	6.180.550	6.180.550	0	22
		Fiscal:	0	0	0	
		Seguridade:	6.180.550	6.180.550	0	
12	Educação					
		Total:	8.904.943	8.904.943	0	32
		Fiscal:	8.904.943	8.904.943	0	
		Seguridade:	0	0	0	
13	Cultura					
		Total:	35.500	35.500	0	0
		Fiscal:	35.500	35.500	0	
		Seguridade:	0	0	0	
14	Direitos da Cidadania					
		Total:	8.500	8.500	0	0
		Fiscal:	8.500	8.500	0	
		Seguridade:	0	0	0	
15	Urbanismo					
		Total:	3.057.422	3.057.422	0	11
		Fiscal:	3.057.422	3.057.422	0	
		Seguridade:	0	0	0	
20	Agricultura					
		Total:	605.000	605.000	0	2
		Fiscal:	605.000	605.000	0	
		Seguridade:	0	0	0	
23	Comércio e Serviços					
		Total:	811.000	811.000	0	3
		Fiscal:	811.000	811.000	0	
		Seguridade:	0	0	0	
26	Transporte					
		Total:	317.200	317.200	0	1
		Fiscal:	317.200	317.200	0	
		Seguridade:	0	0	0	
27	Desporto e Lazer					
		Total:	361.500	361.500	0	1
		Fiscal:	361.500	361.500	0	
		Seguridade:	0	0	0	




Prefeitura Municipal de Juru

Secretaria de Planejamento, Orçamento e Finanças

Departamento de Contabilidade - Orçamento-Programa de 2020 - R\$ 1,00

Demonstrativo da Despesa por Função

Código	Descrição da Função	Esfera	Total	Direta	Indireta	%
Executivo						
28	Encargos Especiais					
		Total:	2.587.644	364.500	2.223.144	9
		Fiscal:	364.500	364.500	0	
		Seguridade:	2.223.144	0	2.223.144	
99	Reserva de Contingência					
		Total:	190.000	190.000	0	1
		Fiscal:	190.000	190.000	0	
		Seguridade:	0	0	0	
		Total do Poder:	26.660.146	24.437.002	2.223.144	96
		Fiscal:	17.085.952	17.085.952	0	
		Seguridade:	9.574.194	7.351.050	2.223.144	
		1 - Fiscal:	18.058.306	18.058.306	0	
		2 - Seguridade:	9.574.194	7.351.050	2.223.144	
		3 - Total (1 + 2):	27.632.500	25.409.356	2.223.144	
		Intra-Orçamentária:	1.100.000	1.100.000	0	


 CLAIR LEIFÃO MARTINS
 CPF 477.984.084-87
 CRC-PB/O-7 4.395


 LUIZ GALVÃO DA SILVA
 PREFEITO



Prefeitura Municipal de Juru

Secretaria de Planejamento, Orçamento e Finanças

Departamento de Contabilidade - Orçamento-Programa de 2020 - R\$ 1,00

Demonstrativo da Despesa por Órgão e Funções - ANEXO IX - LF nº 4.320/64

397

Unidade Orçamentária	Funções	Valor	%
Câmara Municipal		972.354	4
	Legislativa	972.354	
Instituto de Previdência dos Servidores Municipais de Juru - IPSEJ		2.223.144	8
	Encargos Especiais	2.223.144	
Gabinete do Prefeito		550.887	2
	Administração	550.887	
Secretaria de Políticas para Mulheres		8.500	0
	Direitos da Cidadania	8.500	
Secretaria de Administração		1.082.500	4
	Administração	1.082.500	
Secretaria de Planejamento, Orçamento e Finanças		1.125.500	2
	Judiciário	480.000	
	Administração	281.000	
	Encargos Especiais	364.500	
Secretaria de Controle Interno		30.500	0
	Administração	30.500	
Secretaria de Articulação Institucional		5.500	0
	Administração	5.500	
Secretaria de Educação		8.904.943	32
	Educação	8.904.943	
Secretaria de Saúde		1.519.310	5
	Saúde	1.519.310	
Fundo Municipal de Saúde		4.661.240	17
	Saúde	4.661.240	
Secretaria de Ação Social e Assunto da Família		312.500	1
	Assistência Social	312.500	
Fundo Municipal de Assistência Social		858.000	3
	Assistência Social	858.000	
Secretaria de Infraestrutura		3.062.122	10
	Urbanismo	2.744.922	
	Transporte	317.200	
Secretaria de Desenvolvimento Urbano		8.500	0
	Urbanismo	8.500	
Secretaria de Cultura		35.500	0
	Cultura	35.500	
Secretaria de Agricultura, Meio Ambiente e Pesca.		909.000	1
	Urbanismo	304.000	
	Agricultura	605.000	



Prefeitura Municipal de Juru

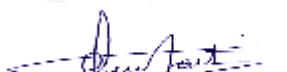
Secretaria de Planejamento, Orçamento e Finanças

Departamento de Contabilidade - Orçamento-Programa de 2020 - R\$ 1,00

Demonstrativo da Despesa por Órgão e Funções - ANEXO IX - LF nº 4.320/64

398

Unidade Orçamentária	Funções	Valor	%
Secretaria de Juventude, Esporte, Turismo e Lazer		1.172.500	3
	Comércio e Serviços	811.000	
	Desporto e Lazer	361.500	
Reserva de Contingência		190.000	1
	Reserva de Contingência	190.000	
		Total:	27.632.500
		Intra-Orçamentária:	1.100.000


CLAIR LEIFÃO MARTINS
CPF 477.984.084-87
CRC-PB/O-7 4.395


LUIZ GALVÃO DA SILVA
PREFEITO



Prefeitura Municipal de Juru

Secretaria de Planejamento, Orçamento e Finanças

Departamento de Contabilidade - Orçamento-Programa de 2020 - R\$ 1,00

Demonstrativo da Despesa por SubElemento de Despesa

Código	Descrição do SubElemento de Despesa	Esfera	Total	Direta	Indireta	%
Legislativo						
099	SEM APLICAÇÃO					
		Total:	972.354	972.354	0	4
		Fiscal:	972.354	972.354	0	
		Seguridade:	0	0	0	
		Total do Poder:	972.354	972.354	0	4
		Fiscal:	972.354	972.354	0	
		Seguridade:	0	0	0	




Prefeitura Municipal de Juru

Secretaria de Planejamento, Orçamento e Finanças

Departamento de Contabilidade - Orçamento-Programa de 2020 - R\$ 1,00

Demonstrativo da Despesa por SubElemento de Despesa

Código	Descrição do SubElemento de Despesa	Esfera	Total	Direta	Indireta	%
Executivo						
099	SEM APLICAÇÃO					
		Total:	26.660.146	24.437.002	2.223.144	96
		Fiscal:	17.085.952	17.085.952	0	
		Seguridade:	9.574.194	7.351.050	2.223.144	
		Total do Poder:	26.660.146	24.437.002	2.223.144	96
		Fiscal:	17.085.952	17.085.952	0	
		Seguridade:	9.574.194	7.351.050	2.223.144	
		1 - Fiscal:	18.058.306	18.058.306	0	
		2 - Seguridade:	9.574.194	7.351.050	2.223.144	
		3 - Total (1 + 2):	27.632.500	25.409.356	2.223.144	
		Intra-Orçamentária:	1.100.000	1.100.000	0	


 CLAIR LEIFÃO MARTINS
 CPF 477.984.084-87
 CRC-PB/O-7 4.395


 LUIZ GALVÃO DA SILVA
 PREFEITO



Prefeitura Municipal de Juru

Secretaria de Planejamento, Orçamento e Finanças

Departamento de Contabilidade - Orçamento-Programa de 2020 - R\$ 1,00

Demonstrativo da Despesa por Órgão e Unidade Orçamentária

Código	Descrição	Esfera	Total	Direta	Indireta	%
01	Câmara					
01.010	Câmara Municipal					
		Total:	972.354	972.354	0	4
		Fiscal:	972.354	972.354	0	
		Seguridade:	0	0	0	



Prefeitura Municipal de Juru

Secretaria de Planejamento, Orçamento e Finanças

Departamento de Contabilidade - Orçamento-Programa de 2020 - R\$ 1,00

Demonstrativo da Despesa por Órgão e Unidade Orçamentária

402

Código	Descrição	Esfera	Total	Direta	Indireta	%
02	Prefeitura					
02.020	Gabinete do Prefeito	Total:	550.887	550.887	0	2
		Fiscal:	550.887	550.887	0	
		Seguridade:	0	0	0	
02.030	Secretaria de Políticas para Mulheres	Total:	8.500	8.500	0	0
		Fiscal:	8.500	8.500	0	
		Seguridade:	0	0	0	
02.040	Secretaria de Administração	Total:	1.082.500	1.082.500	0	4
		Fiscal:	1.082.500	1.082.500	0	
		Seguridade:	0	0	0	
02.050	Secretaria de Planejamento, Orçamento e Finanças	Total:	1.125.500	1.125.500	0	4
		Fiscal:	1.125.500	1.125.500	0	
		Seguridade:	0	0	0	
02.060	Secretaria de Controle Interno	Total:	30.500	30.500	0	0
		Fiscal:	30.500	30.500	0	
		Seguridade:	0	0	0	
02.070	Secretaria de Articulação Institucional	Total:	5.500	5.500	0	0
		Fiscal:	5.500	5.500	0	
		Seguridade:	0	0	0	
02.080	Secretaria de Educação	Total:	8.904.943	8.904.943	0	32
		Fiscal:	8.904.943	8.904.943	0	
		Seguridade:	0	0	0	
02.090	Secretaria de Saúde	Total:	1.519.310	1.519.310	0	5
		Fiscal:	0	0	0	
		Seguridade:	1.519.310	1.519.310	0	
02.100	Fundo Municipal de Saúde	Total:	4.661.240	4.661.240	0	17
		Fiscal:	0	0	0	
		Seguridade:	4.661.240	4.661.240	0	
02.110	Secretaria de Ação Social e Assunto da Família	Total:	312.500	312.500	0	1
		Fiscal:	0	0	0	
		Seguridade:	312.500	312.500	0	
02.120	Fundo Municipal de Assistência Social	Total:	858.000	858.000	0	3
		Fiscal:	0	0	0	
		Seguridade:	858.000	858.000	0	
02.130	Secretaria de Infraestrutura	Total:	3.062.122	3.062.122	0	11
		Fiscal:	3.062.122	3.062.122	0	
		Seguridade:	0	0	0	



Prefeitura Municipal de Juru

Secretaria de Planejamento, Orçamento e Finanças

Departamento de Contabilidade - Orçamento-Programa de 2020 - R\$ 1,00

Demonstrativo da Despesa por Órgão e Unidade Orçamentária

Código	Descrição	Esfera	Total	Direta	Indireta	%
02	Prefeitura					
02.140	Secretaria de Desenvolvimento Urbano					
		Total:	8.500	8.500	0	0
		Fiscal:	8.500	8.500	0	
		Seguridade:	0	0	0	
02.150	Secretaria de Cultura					
		Total:	35.500	35.500	0	0
		Fiscal:	35.500	35.500	0	
		Seguridade:	0	0	0	
02.160	Secretaria de Agricultura, Meio Ambiente e Pesca.					
		Total:	909.000	909.000	0	3
		Fiscal:	909.000	909.000	0	
		Seguridade:	0	0	0	
02.170	Secretaria de Juventude, Esporte, Turismo e Lazer					
		Total:	1.172.500	1.172.500	0	4
		Fiscal:	1.172.500	1.172.500	0	
		Seguridade:	0	0	0	
09.999	Reserva de Contingência					
		Total:	190.000	190.000	0	1
		Fiscal:	190.000	190.000	0	
		Seguridade:	0	0	0	
03	Instituto de Previdência dos Servidores Municipais de Juru - IPSEJ					
02.010	Instituto de Previdência dos Servidores Municipais de Juru - IPSEJ					
		Total:	2.223.144	0	2.223.144	8
		Fiscal:	0	0	0	
		Seguridade:	2.223.144	0	2.223.144	
		1 - Fiscal:	18.058.306	18.058.306	0	
		2 - Seguridade:	9.574.194	7.351.050	2.223.144	
		3 - Total (1 + 2):	27.632.500	25.409.356	2.223.144	
		Intra-Orçamentária:	1.100.000	1.100.000	0	

CLAIR LEFFÃO MARTINS

CPF 477.984.084-87

CRC-PB/O-7 4.395

LUIZ GALVÃO DA SILVA

PREFEITO



Prefeitura Municipal de Juru

Secretaria de Planejamento, Orçamento e Finanças

Departamento de Contabilidade - Orçamento-Programa de 2020 - R\$ 1,00

Demonstrativo da Despesa por Órgão

Código	Descrição do Órgão	Esfera	Total	Direta	Indireta	%
Legislativo						
01.010	Câmara Municipal					
		Total:	972.354	972.354	0	4
		Fiscal:	972.354	972.354	0	
		Seguridade:	0	0	0	
		Total do Poder:	972.354	972.354	0	4
		Fiscal:	972.354	972.354	0	
		Seguridade:	0	0	0	



Prefeitura Municipal de Juru

Secretaria de Planejamento, Orçamento e Finanças

Departamento de Contabilidade - Orçamento-Programa de 2020 - R\$ 1,00

Demonstrativo da Despesa por Órgão

405

Código	Descrição do Órgão	Esfera	Total	Direta	Indireta	%
Executivo						
02.010	Instituto de Previdência dos Servidores Municipais de Juru - IPSEJ	Total:	2.223.144	0	2.223.144	8
		Fiscal:	0	0	0	
		Seguridade:	2.223.144	0	2.223.144	
02.020	Gabinete do Prefeito	Total:	550.887	550.887	0	2
		Fiscal:	550.887	550.887	0	
		Seguridade:	0	0	0	
02.030	Secretaria de Políticas para Mulheres	Total:	8.500	8.500	0	0
		Fiscal:	8.500	8.500	0	
		Seguridade:	0	0	0	
02.040	Secretaria de Administração	Total:	1.082.500	1.082.500	0	4
		Fiscal:	1.082.500	1.082.500	0	
		Seguridade:	0	0	0	
02.050	Secretaria de Planejamento, Orçamento e Finanças	Total:	1.125.500	1.125.500	0	4
		Fiscal:	1.125.500	1.125.500	0	
		Seguridade:	0	0	0	
02.060	Secretaria de Controle Interno	Total:	30.500	30.500	0	0
		Fiscal:	30.500	30.500	0	
		Seguridade:	0	0	0	
02.070	Secretaria de Articulação Institucional	Total:	5.500	5.500	0	0
		Fiscal:	5.500	5.500	0	
		Seguridade:	0	0	0	
02.080	Secretaria de Educação	Total:	8.904.943	8.904.943	0	32
		Fiscal:	8.904.943	8.904.943	0	
		Seguridade:	0	0	0	
02.090	Secretaria de Saúde	Total:	1.519.310	1.519.310	0	5
		Fiscal:	0	0	0	
		Seguridade:	1.519.310	1.519.310	0	
02.100	Fundo Municipal de Saúde	Total:	4.661.240	4.661.240	0	17
		Fiscal:	0	0	0	
		Seguridade:	4.661.240	4.661.240	0	
02.110	Secretaria de Ação Social e Assunto da Família	Total:	312.500	312.500	0	1
		Fiscal:	0	0	0	
		Seguridade:	312.500	312.500	0	
02.120	Fundo Municipal de Assistência Social	Total:	858.000	858.000	0	3
		Fiscal:	0	0	0	
		Seguridade:	858.000	858.000	0	

**Prefeitura Municipal de Juru**


Secretaria de Planejamento, Orçamento e Finanças

Departamento de Contabilidade - Orçamento-Programa de 2020 - R\$ 1,00

Demonstrativo da Despesa por Órgão

406

Código	Descrição do Órgão	Esfera	Total	Direta	Indireta	%
Executivo						
02.130	Secretaria de Infraestrutura					
		Total:	3.062.122	3.062.122	0	11
		Fiscal:	3.062.122	3.062.122	0	
		Seguridade:	0	0	0	
02.140	Secretaria de Desenvolvimento Urbano					
		Total:	8.500	8.500	0	0
		Fiscal:	8.500	8.500	0	
		Seguridade:	0	0	0	
02.150	Secretaria de Cultura					
		Total:	35.500	35.500	0	0
		Fiscal:	35.500	35.500	0	
		Seguridade:	0	0	0	
02.160	Secretaria de Agricultura, Meio Ambiente e Pesca.					
		Total:	909.000	909.000	0	3
		Fiscal:	909.000	909.000	0	
		Seguridade:	0	0	0	
02.170	Secretaria de Juventude, Esporte, Turismo e Lazer					
		Total:	1.172.500	1.172.500	0	4
		Fiscal:	1.172.500	1.172.500	0	
		Seguridade:	0	0	0	
09.999	Reserva de Contingência					
		Total:	190.000	190.000	0	1
		Fiscal:	190.000	190.000	0	
		Seguridade:	0	0	0	
		Total do Poder:	26.660.146	24.437.002	2.223.144	96
		Fiscal:	17.085.952	17.085.952	0	
		Seguridade:	9.574.194	7.351.050	2.223.144	
		1 - Fiscal:	18.058.306	18.058.306	0	
		2 - Seguridade:	9.574.194	7.351.050	2.223.144	
		3 - Total (1 + 2):	27.632.500	25.409.356	2.223.144	
		Intra-Orçamentária:	1.100.000	1.100.000	0	


 CLAIR LEIFÃO MARTINS
 CPF 477.984.084-87
 CRC-PB/O-7 4.395


 LUIZ GALVÃO DA SILVA
 PREFEITO



Prefeitura Municipal de Juru

Secretaria de Planejamento, Orçamento e Finanças

Departamento de Contabilidade - Orçamento-Programa de 2020 - R\$ 1,00

Demonstrativo da Despesa por Subfunção

Código	Descrição da Subfunção	Esfera	Total	Direta	Indireta	%
Legislativo						
031	Ação Legislativa					
		Total:	972.354	972.354	0	4
		Fiscal:	972.354	972.354	0	
		Seguridade:	0	0	0	
		Total do Poder:	972.354	972.354	0	4
		Fiscal:	972.354	972.354	0	
		Seguridade:	0	0	0	



Prefeitura Municipal de Juru

Secretaria de Planejamento, Orçamento e Finanças

Departamento de Contabilidade - Orçamento-Programa de 2020 - R\$ 1,00

Demonstrativo da Despesa por Subfunção

408

Código	Descrição da Subfunção	Esfera	Total	Direta	Indireta	%
Executivo						
062	Def. Interesse Públ. no Proc. Judiciário					
		Total:	480.000	480.000	0	2
		Fiscal:	480.000	480.000	0	
		Seguridade:	0	0	0	
122	Administração Geral					
		Total:	2.373.887	2.373.887	0	9
		Fiscal:	2.373.887	2.373.887	0	
		Seguridade:	0	0	0	
241	Assistência ao Idoso					
		Total:	3.000	3.000	0	0
		Fiscal:	0	0	0	
		Seguridade:	3.000	3.000	0	
243	Assistência à Criança a ao Adolescente					
		Total:	93.000	93.000	0	0
		Fiscal:	0	0	0	
		Seguridade:	93.000	93.000	0	
244	Assistência Comunitária					
		Total:	972.500	972.500	0	4
		Fiscal:	0	0	0	
		Seguridade:	972.500	972.500	0	
272	Previdência do Regime Estatutário					
		Total:	2.223.144	0	2.223.144	8
		Fiscal:	0	0	0	
		Seguridade:	2.223.144	0	2.223.144	
301	Atenção Básica					
		Total:	4.179.130	4.179.130	0	15
		Fiscal:	0	0	0	
		Seguridade:	4.179.130	4.179.130	0	
302	Assistência Hospitalar e Ambulatorial					
		Total:	1.349.400	1.349.400	0	5
		Fiscal:	0	0	0	
		Seguridade:	1.349.400	1.349.400	0	
303	Suporte Profilático e Terapêutico					
		Total:	106.000	106.000	0	0
		Fiscal:	0	0	0	
		Seguridade:	106.000	106.000	0	
305	Vigilância Epidemiológica					
		Total:	87.520	87.520	0	0
		Fiscal:	0	0	0	
		Seguridade:	87.520	87.520	0	
306	Alimentação e Nutrição					
		Total:	102.000	102.000	0	0
		Fiscal:	0	0	0	
		Seguridade:	102.000	102.000	0	
361	Ensino Fundamental					
		Total:	8.275.780	8.275.780	0	30
		Fiscal:	8.275.780	8.275.780	0	
		Seguridade:	0	0	0	



Prefeitura Municipal de Juru

Secretaria de Planejamento, Orçamento e Finanças

Departamento de Contabilidade - Orçamento-Programa de 2020 - R\$ 1,00

Demonstrativo da Despesa por Subfunção

409

Código	Descrição da Subfunção	Esfera	Total	Direta	Indireta	%
Executivo						
362	Ensino Médio					
		Total:	24.878	24.878	0	0
		Fiscal:	24.878	24.878	0	
		Seguridade:	0	0	0	
365	Educação Infantil					
		Total:	233.125	233.125	0	1
		Fiscal:	233.125	233.125	0	
		Seguridade:	0	0	0	
368	Educação Básica					
		Total:	371.160	371.160	0	1
		Fiscal:	371.160	371.160	0	
		Seguridade:	0	0	0	
392	Difusão Cultural					
		Total:	35.500	35.500	0	0
		Fiscal:	35.500	35.500	0	
		Seguridade:	0	0	0	
422	Direitos Individuais, Colet. e Difusos					
		Total:	8.500	8.500	0	0
		Fiscal:	8.500	8.500	0	
		Seguridade:	0	0	0	
451	Infra-Estrutura Urbana					
		Total:	303.000	303.000	0	1
		Fiscal:	303.000	303.000	0	
		Seguridade:	0	0	0	
452	Serviços Urbanos					
		Total:	2.249.422	2.249.422	0	8
		Fiscal:	2.249.422	2.249.422	0	
		Seguridade:	0	0	0	
511	Saneamento Básico Rural					
		Total:	102.000	102.000	0	0
		Fiscal:	0	0	0	
		Seguridade:	102.000	102.000	0	
512	Saneamento Básico Urbano					
		Total:	861.500	861.500	0	3
		Fiscal:	505.000	505.000	0	
		Seguridade:	356.500	356.500	0	
606	Extensão Rural					
		Total:	297.500	297.500	0	1
		Fiscal:	297.500	297.500	0	
		Seguridade:	0	0	0	
695	Turismo					
		Total:	811.000	811.000	0	3
		Fiscal:	811.000	811.000	0	
		Seguridade:	0	0	0	
782	Transporte Rodoviário					
		Total:	317.200	317.200	0	1
		Fiscal:	317.200	317.200	0	
		Seguridade:	0	0	0	



Prefeitura Municipal de Juru

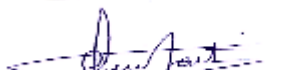
Secretaria de Planejamento, Orçamento e Finanças

Departamento de Contabilidade - Orçamento-Programa de 2020 - R\$ 1,00

Demonstrativo da Despesa por Subfunção

410

Código	Descrição da Subfunção	Esfera	Total	Direta	Indireta	%
Executivo						
812	Desporto Comunitário					
		Total:	245.500	245.500	0	1
		Fiscal:	245.500	245.500	0	
		Seguridade:	0	0	0	
841	Refinanciamento da Dívida Interna					
		Total:	233.500	233.500	0	1
		Fiscal:	233.500	233.500	0	
		Seguridade:	0	0	0	
845	Transferências					
		Total:	131.000	131.000	0	0
		Fiscal:	131.000	131.000	0	
		Seguridade:	0	0	0	
999	Reserva de Contingência					
		Total:	190.000	190.000	0	1
		Fiscal:	190.000	190.000	0	
		Seguridade:	0	0	0	
Total do Poder:			26.660.146	24.437.002	2.223.144	96
Fiscal:			17.085.952	17.085.952	0	
Seguridade:			9.574.194	7.351.050	2.223.144	
1 - Fiscal:			18.058.306	18.058.306	0	
2 - Seguridade:			9.574.194	7.351.050	2.223.144	
3 - Total (1 + 2):			27.632.500	25.409.356	2.223.144	
Intra-Orçamentária:			1.100.000	1.100.000	0	


CLAIR LEFFAG MARTINS
CPF 477.984.084-87
CRC-PB/O-7 4.395


LUIZ GALVÃO DA SILVA
PREFEITO

**Prefeitura Municipal de Juru**

Secretaria de Planejamento, Orçamento e Finanças

Departamento de Contabilidade - Orçamento-Programa de 2020 - R\$ 1,00

Demonstrativo dos Programas Anuais de Trabalho

411

Classificação Institucional Funcional Programática

	Esfera	Dotação Orçamentária	%						
01.010 Câmara Municipal		972.354	4						
01 Legislativa									
031 Ação Legislativa									
2001 Gestão e Fortalecimento do Poder Legislativo									
1001 Reparelhamento Geral da Câmara		6.615	0						
Objetivo: Reparelhamento Geral da Câmara									
4400.00 INVESTIMENTOS		6.615	0						
4490.00 Aplicações Diretas		6.615	0						
01 Legislativa									
031 Ação Legislativa									
2001 Gestão e Fortalecimento do Poder Legislativo									
2001 Manutenção das Atividades da Câmara Municipal		965.739	3						
Objetivo: Manter as atividades administrativas da Câmara Municipal									
3100.00 PESSOAL E ENCARGOS SOCIAIS		807.030	3						
3190.00 Aplicações Diretas		807.030	3						
3300.00 OUTRAS DESPESAS CORRENTES		158.709	1						
3390.00 Aplicações Diretas		158.709	1						
	Pessoal e Encargos Sociais	Juros e Encargos da Dívida	Outras Despesas Correntes	Investimentos	Inversões Financeiras	Amortização da Dívida	Reserva de Contigência		
Fiscal:	807.030		158.709	6.615				972.354	4
Seguridade:								0	0
Total:	807.030		158.709	6.615				972.354	4

**Prefeitura Municipal de Juru**

Secretaria de Planejamento, Orçamento e Finanças

Departamento de Contabilidade - Orçamento-Programa de 2020 - R\$ 1,00

Demonstrativo dos Programas Anuais de Trabalho

412

Classificação Institucional Funcional Programática

	Esfera	Dotação Orçamentária	%						
02.010 Instituto de Previdência dos Servidores Municipais de Juru - IPSEJ		2.223.144	8						
28 Encargos Especiais									
272 Previdência do Regime Estatutário									
0002 Gestão do Sistema Previdenciário - Regime Próprio do Município									
0001 Manutenção das Atividades do IPSEJ		242.124	1						
Objetivo: Manter o Instituto de Previdência dos Servidores Municipais de Juru - IPSEJ									
3100.00 PESSOAL E ENCARGOS SOCIAIS		74.200	0						
3190.00 Aplicações Diretas		74.200	0						
3300.00 OUTRAS DESPESAS CORRENTES		157.324	1						
3390.00 Aplicações Diretas		157.324	1						
4400.00 INVESTIMENTOS		10.600	0						
4490.00 Aplicações Diretas		10.600	0						
28 Encargos Especiais									
272 Previdência do Regime Estatutário									
0002 Gestão do Sistema Previdenciário - Regime Próprio do Município									
0002 Pagamento de Benefícios aos Segurados e seus Dependentes - Inativos e Pensionistas		1.605.900	6						
Objetivo: Pagar os inativos e pensionistas regularmente em dia.									
3100.00 PESSOAL E ENCARGOS SOCIAIS		1.605.900	6						
3190.00 Aplicações Diretas		1.605.900	6						
28 Encargos Especiais									
272 Previdência do Regime Estatutário									
0002 Gestão do Sistema Previdenciário - Regime Próprio do Município									
9002 Reserva Previdenciária		375.120	1						
Objetivo: Reserva Previdenciária referente aos ingressos previstos que possam ultrapassar as despesas fixadas que irão compor o superávit inicial, destinado a garantir desembolsos futuros ao Regime Próprio de Previdência Social.									
9900.00 Reserva de Contingência		375.120	1						
9990.00 Reserva de Contingência		375.120	1						
	Pessoal e Encargos Sociais	Juros e Encargos da Dívida	Outras Despesas Correntes	Investimentos	Inversões Financeiras	Amortização da Dívida	Reserva de Contingência		
Fiscal:								0	0
Seguridade:	1.680.100		157.324	10.600			375.120	2.223.144	8
Total:	1.680.100		157.324	10.600			375.120	2.223.144	8

**Prefeitura Municipal de Juru**

Secretaria de Planejamento, Orçamento e Finanças

Departamento de Contabilidade - Orçamento-Programa de 2020 - R\$ 1,00

Demonstrativo dos Programas Anuais de Trabalho

413

Classificação Institucional Funcional Programática

		Esfera	Dotação Orçamentária	%					
02.020	Gabinete do Prefeito		550.887	2					
04	Administração								
122	Administração Geral								
2002	Gestão Administrativa e Governamental								
	2002 Manutenção das Atividades Administrativas do Gabinete do Prefeito		547.887	2					
	Objetivo: Manter as atividades administrativas do Gabinete, bem como a Procuradoria Geral do Município e Gabinete do Vice Prefeito.								
	3100.00 PESSOAL E ENCARGOS SOCIAIS		352.500	1					
	3190.00 Aplicações Diretas		352.000	1					
	3191.00 Aplicação Direta Decorrente de Operação entre Órgãos, Fundos e Entidades Integrantes dos Orçamentos		500	0					
	3300.00 OUTRAS DESPESAS CORRENTES		192.887	1					
	3350.00 Transferências a Instituições Privadas sem Fins Lucrativos		20.500	0					
	3390.00 Aplicações Diretas		172.387	1					
	4400.00 INVESTIMENTOS		2.500	0					
	4490.00 Aplicações Diretas		2.500	0					
04	Administração								
122	Administração Geral								
2002	Gestão Administrativa e Governamental								
	2003 Contribuições às Entidades Municipalistas		3.000	0					
	Objetivo: Contribuir para FAMUP e Outros.								
	3300.00 OUTRAS DESPESAS CORRENTES		3.000	0					
	3350.00 Transferências a Instituições Privadas sem Fins Lucrativos		3.000	0					
	Pessoal e Encargos Sociais	Juros e Encargos da Dívida	Outras Despesas Correntes	Investimentos	Inversões Financeiras	Amortização da Dívida	Reserva de Contingência		
Fiscal:	352.500		195.887	2.500				550.887	2
Seguridade:								0	0
Total:	352.500		195.887	2.500				550.887	2



Classificação Institucional Funcional Programática							Esfera	Dotação Orçamentária	%	
02.030	Secretaria de Políticas para Mulheres								8.500	0
14	Direitos da Cidadania									
422	Direitos Individuais, Colet. e Difusos									
2002	Gestão Administrativa e Governamental									
	2004 Manutenção das Atividades da Secretaria de Políticas para Mulheres								8.500	0
	Objetivo: Manter as atividades da Secretaria de Políticas para Mulheres, garantindo os direitos as mulheres em situação de violência, conforme normas e instrumentos internacionais de direitos humanos e legislação nacional, promover o desenvolvimento do município de Juru na geração de trabalho e renda para as mulheres.									
3100.00	PESSOAL E ENCARGOS SOCIAIS								6.000	0
3190.00	Aplicações Diretas								6.000	0
3300.00	OUTRAS DESPESAS CORRENTES								2.000	0
3390.00	Aplicações Diretas								2.000	0
4400.00	INVESTIMENTOS								500	0
4490.00	Aplicações Diretas								500	0
	Pessoal e Encargos Sociais	Juros e Encargos da Dívida	Outras Despesas Correntes	Investimentos	Inversões Financeiras	Amortização da Dívida	Reserva de Contigência			
Fiscal:	6.000		2.000	500				8.500	0	
Seguridade:								0	0	
Total:	6.000		2.000	500				8.500	0	

**Prefeitura Municipal de Juru**

Secretaria de Planejamento, Orçamento e Finanças

Departamento de Contabilidade - Orçamento-Programa de 2020 - R\$ 1,00

Demonstrativo dos Programas Anuais de Trabalho

415

Classificação Institucional Funcional Programática

	Esfera	Dotação Orçamentária	%						
02.040 Secretaria de Administração		1.082.500	4						
04 Administração									
122 Administração Geral									
2002 Gestão Administrativa e Governamental									
2005 Manutenção das Atividades da Secretaria de Administração		1.082.500	4						
Objetivo: Manter as atividades administrativas da Secretaria de Administração									
3100.00 PESSOAL E ENCARGOS SOCIAIS		701.500	3						
3190.00 Aplicações Diretas		581.500	2						
3191.00 Aplicação Direta Decorrente de Operação entre Órgãos, Fundos e Entidades Integrantes dos Orçamentos		120.000	0						
3300.00 OUTRAS DESPESAS CORRENTES		377.000	1						
3350.00 Transferências a Instituições Privadas sem Fins Lucrativos		500	0						
3390.00 Aplicações Diretas		376.500	1						
4400.00 INVESTIMENTOS		3.500	0						
4490.00 Aplicações Diretas		3.500	0						
4500.00 INVERSÕES FINANCEIRAS		500	0						
4590.00 Aplicações Diretas		500	0						
	Pessoal e Encargos Sociais	Juros e Encargos da Dívida	Outras Despesas Correntes	Investimentos	Inversões Financeiras	Amortização da Dívida	Reserva de Contigência		
Fiscal:	701.500		377.000	3.500	500			1.082.500	4
Seguridade:								0	0
Total:	701.500		377.000	3.500	500			1.082.500	4



Prefeitura Municipal de Juru

Secretaria de Planejamento, Orçamento e Finanças

Departamento de Contabilidade - Orçamento-Programa de 2020 - R\$ 1,00

Demonstrativo dos Programas Anuais de Trabalho

416

Classificação Institucional Funcional Programática		Esfera	Dotação Orçamentária	%
02.050	Secretaria de Planejamento, Orçamento e Finanças		1.120.500	4
28	Encargos Especiais			
841	Refinanciamento da Dívida Interna			
0001	Gestão de Encargos Especiais			
	0003 Amortização e Encargos da Dívida Contratada		3.500	0
	Objetivo: Realizar o pagamento do principal e encargos da dívida contratada.			
	3200.00 JUROS E ENCARGOS DA DÍVIDA		500	0
	3290.00 Aplicações Diretas		500	0
	4600.00 AMORTIZAÇÃO DA DÍVIDA		3.000	0
	4690.00 Aplicações Diretas		3.000	0
28	Encargos Especiais			
841	Refinanciamento da Dívida Interna			
0001	Gestão de Encargos Especiais			
	0004 Encargos com o INSS		80.000	0
	Objetivo: Pagar os encargos resultados do refinanciamento da dívida junto ao INSS			
	4600.00 AMORTIZAÇÃO DA DÍVIDA		80.000	0
	4690.00 Aplicações Diretas		80.000	0
28	Encargos Especiais			
845	Transferências			
0001	Gestão de Encargos Especiais			
	0005 Contribuição ao PASEP		131.000	0
	Objetivo: Recolher mensalmente as contribuições devidas ao Pasep.			
	3300.00 OUTRAS DESPESAS CORRENTES		131.000	0
	3390.00 Aplicações Diretas		131.000	0
02	Judiciário			
062	Def. Interesse Públ. no Proc. Judiciário			
0001	Gestão de Encargos Especiais			
	0006 Pagamento de Ações Judiciais		480.000	2
	Objetivo: Pagar ações judiciais transitadas e julgadas, precatórios e requisição de pequenos valores (RPV).			
	3100.00 PESSOAL E ENCARGOS SOCIAIS		180.000	1
	3190.00 Aplicações Diretas		180.000	1
	3300.00 OUTRAS DESPESAS CORRENTES		100.000	0
	3390.00 Aplicações Diretas		100.000	0
	4600.00 AMORTIZAÇÃO DA DÍVIDA		200.000	1
	4690.00 Aplicações Diretas		200.000	1
28	Encargos Especiais			
841	Refinanciamento da Dívida Interna			
0001	Gestão de Encargos Especiais			
	0007 Encargos com a Dívida do IPSEJ		145.000	1
	Objetivo: Pagar os encargos resultados do refinanciamento da dívida junto ao IPSEJ			
	4600.00 AMORTIZAÇÃO DA DÍVIDA		145.000	1
	4691.00 Aplicações Diretas		145.000	1
04	Administração			
122	Administração Geral			
2002	Gestão Administrativa e Governamental			
	2006 Manutenção das Atividades da Secretaria de Planejamento, Orçamento e Finanças		281.000	1
	Objetivo: Manter as Atividades da Secretaria de Planejamento, Orçamento e Finanças.			
	3100.00 PESSOAL E ENCARGOS SOCIAIS		82.000	0
	3190.00 Aplicações Diretas		82.000	0
	3300.00 OUTRAS DESPESAS CORRENTES		192.000	1
	3350.00 Transferências a Instituições Privadas sem Fins Lucrativos		500	0
	3390.00 Aplicações Diretas		191.500	1
	4400.00 INVESTIMENTOS		6.500	0
	4490.00 Aplicações Diretas		6.500	0
	4500.00 INVERSÕES FINANCEIRAS		500	0
	Aplicações Diretas			

**Prefeitura Municipal de Juru**

Secretaria de Planejamento, Orçamento e Finanças

Departamento de Contabilidade - Orçamento-Programa de 2020 - R\$ 1,00

Demonstrativo dos Programas Anuais de Trabalho

417

Classificação Institucional Funcional Programática

								Dotação Orçamentária	%
02.050	Secretaria de Planejamento, Orçamento e Finanças							1.120.500	4
	4590.00							500	0
	Pessoal e Encargos Sociais	Juros e Encargos da Dívida	Outras Despesas Correntes	Investimentos	Inversões Financeiras	Amortização da Dívida	Reserva de Contigência		
Fiscal:	262.000	5.500	423.000	6.500	500	428.000		1.125.500	4
Seguridade:								0	0
Total:	262.000	5.500	423.000	6.500	500	428.000		1.125.500	4



Prefeitura Municipal de Juru

Secretaria de Planejamento, Orçamento e Finanças

Departamento de Contabilidade - Orçamento-Programa de 2020 - R\$ 1,00

Demonstrativo dos Programas Anuais de Trabalho

Classificação Institucional Funcional Programática

							Esfera	Dotação Orçamentária	%
02.060	Secretaria de Controle Interno							30.500	0
04	Administração								
122	Administração Geral								
2002	Gestão Administrativa e Governamental								
	2007 Manutenção das Atividades da Secretaria de Controle Interno							30.500	0
	Objetivo: Manter as atividades da Secretaria de Controle Interno.								
	3100.00 PESSOAL E ENCARGOS SOCIAIS							26.500	0
	3190.00 Aplicações Diretas							26.500	0
	3300.00 OUTRAS DESPESAS CORRENTES							3.500	0
	3390.00 Aplicações Diretas							3.500	0
	4400.00 INVESTIMENTOS							500	0
	4490.00 Aplicações Diretas							500	0
	Pessoal e Encargos Sociais	Juros e Encargos da Dívida	Outras Despesas Correntes	Investimentos	Inversões Financeiras	Amortização da Dívida	Reserva de Contigência		
Fiscal:	26.500		3.500	500				30.500	0
Seguridade:								0	0
Total:	26.500		3.500	500				30.500	0



Prefeitura Municipal de Juru

Secretaria de Planejamento, Orçamento e Finanças

Departamento de Contabilidade - Orçamento-Programa de 2020 - R\$ 1,00

Demonstrativo dos Programas Anuais de Trabalho

419

Classificação Institucional Funcional Programática

	Esfera	Dotação Orçamentária	%						
02.070 Secretaria de Articulação Institucional		5.500	0						
04 Administração									
122 Administração Geral									
2002 Gestão Administrativa e Governamental									
2008 Manutenção das Atividades da Secretaria de Articulação Institucional		5.500	0						
Objetivo: Manter as atividades da Secretaria de Articulação Institucional									
3100.00 PESSOAL E ENCARGOS SOCIAIS		2.000	0						
3190.00 Aplicações Diretas		2.000	0						
3300.00 OUTRAS DESPESAS CORRENTES		3.000	0						
3390.00 Aplicações Diretas		3.000	0						
4400.00 INVESTIMENTOS		500	0						
4490.00 Aplicações Diretas		500	0						
	Pessoal e Encargos Sociais	Juros e Encargos da Dívida	Outras Despesas Correntes	Investimentos	Inversões Financeiras	Amortização da Dívida	Reserva de Contigência		
Fiscal:	2.000		3.000	500				5.500	0
Seguridade:								0	0
Total:	2.000		3.000	500				5.500	0



Prefeitura Municipal de Juru

Secretaria de Planejamento, Orçamento e Finanças

Departamento de Contabilidade - Orçamento-Programa de 2020 - R\$ 1,00

Demonstrativo dos Programas Anuais de Trabalho

420

Classificação Institucional Funcional Programática		Esfera	Dotação Orçamentária	%
02.080	Secretaria de Educação		8.904.943	32
12	Educação			
365	Educação Infantil			
1001	Novo Jeito de Educar			
	1004 Construção, Ampliação e/ou Reforma de Creches Escolares com Aquisição de Equipamentos		108.000	0
	Objetivo: Construir, ampliar e/ou reformar e adquirir equipamentos para as creches escolares, no município de Juru.			
	4400.00 INVESTIMENTOS		108.000	0
	4490.00 Aplicações Diretas		108.000	0
12	Educação			
361	Ensino Fundamental			
1001	Novo Jeito de Educar			
	1005 Construção, Ampliação e/ou Reforma de Infraestrutura das Escolas com Aquisição de Equipamentos		189.500	1
	Objetivo: Construir, Ampliar e/ou Reforma a estrutura física das escolas pertencentes a rede municipal de ensino na sede do município e da zona rural, através de obras de infraestrutura esportiva, construção de quadras, ginásios e praças recreativas para proporcionar ambientes saudáveis com condições físicas e estruturais para estudo e adquirir equipamentos para as escolas, conforme demanda do orçamento participativo.			
	4400.00 INVESTIMENTOS		189.500	1
	4490.00 Aplicações Diretas		189.500	1
12	Educação			
365	Educação Infantil			
1001	Novo Jeito de Educar			
	2009 Manutenção do PNAEC- Creche		27.250	0
	Objetivo: Manter as atividades de alimentação escolar da creche, garantindo uma alimentação saudável e nutritiva até o término do ano letivo			
	3300.00 OUTRAS DESPESAS CORRENTES		27.250	0
	3390.00 Aplicações Diretas		27.250	0
12	Educação			
365	Educação Infantil			
1001	Novo Jeito de Educar			
	2010 Manutenção da Educação Infantil e Creche - MDE		24.500	0
	Objetivo: Manter a Educação Infantil e Creche - MDE			
	3100.00 PESSOAL E ENCARGOS SOCIAIS		3.500	0
	3190.00 Aplicações Diretas		3.000	0
	3191.00 Aplicação Direta Decorrente de Operação entre Órgãos, Fundos e Entidades Integrantes dos Orçamentos		500	0
	3300.00 OUTRAS DESPESAS CORRENTES		20.000	0
	3390.00 Aplicações Diretas		20.000	0
	4400.00 INVESTIMENTOS		1.000	0
	4490.00 Aplicações Diretas		1.000	0
12	Educação			
361	Ensino Fundamental			
1001	Novo Jeito de Educar			
	2011 Manutenção do PNAEF		190.742	1
	Objetivo: Adquirir gêneros alimentícios para o preparo da merenda escolar dos alunos do ensino fundamental			
	3300.00 OUTRAS DESPESAS CORRENTES		190.742	1
	3390.00 Aplicações Diretas		190.742	1
12	Educação			
368	Educação Básica			
1001	Novo Jeito de Educar			
	2012 Manutenção do Programa PDDE		5.000	0
	Objetivo: Aplicar os recursos na manutenção das escolas, promovendo a melhoria do ensino-aprendizagem			
	3300.00 OUTRAS DESPESAS CORRENTES		5.000	0
	3390.00 Aplicações Diretas		5.000	0
12	Educação			



Prefeitura Municipal de Juru

Secretaria de Planejamento, Orçamento e Finanças

Departamento de Contabilidade - Orçamento-Programa de 2020 - R\$ 1,00

Demonstrativo dos Programas Anuais de Trabalho

421

Classificação Institucional Funcional Programática		Esfera	Dotação Orçamentária	%
02.080	Secretaria de Educação		8.904.943	32
361	Ensino Fundamental			
1001	Novo Jeito de Educar			
	2013 Manutenção do FUNDEB-60%-Magistério		4.093.964	15
	Objetivo: Manter as atividades do magistério com recursos dos 60% do FUNDEB.			
	3100.00 PESSOAL E ENCARGOS SOCIAIS		4.088.964	15
	3190.00 Aplicações Diretas		3.731.964	14
	3191.00 Aplicação Direta Decorrente de Operação entre Órgãos, Fundos e Entidades Integrantes dos Orçamentos		357.000	1
	3300.00 OUTRAS DESPESAS CORRENTES		5.000	0
	3390.00 Aplicações Diretas		5.000	0
12	Educação			
361	Ensino Fundamental			
1001	Novo Jeito de Educar			
	2014 Manutenção do FUNDEB-40%-Outras Despesas		2.407.536	9
	Objetivo: Manter as atividades do ensino fundamental com os 40% do FUNDEB na realização de outras despesas.			
	3100.00 PESSOAL E ENCARGOS SOCIAIS		1.478.536	5
	3190.00 Aplicações Diretas		1.278.536	5
	3191.00 Aplicação Direta Decorrente de Operação entre Órgãos, Fundos e Entidades Integrantes dos Orçamentos		200.000	1
	3300.00 OUTRAS DESPESAS CORRENTES		902.500	3
	3350.00 Transferências a Instituições Privadas sem Fins Lucrativos		1.000	0
	3390.00 Aplicações Diretas		901.500	3
	4400.00 INVESTIMENTOS		26.500	0
	4490.00 Aplicações Diretas		26.500	0
12	Educação			
361	Ensino Fundamental			
1001	Novo Jeito de Educar			
	2015 Manutenção do Desenvolvimento do Ensino-MDE		983.003	4
	Objetivo: Manter o Desenvolvimento do Ensino-MDE.			
	3100.00 PESSOAL E ENCARGOS SOCIAIS		441.000	2
	3190.00 Aplicações Diretas		401.000	1
	3191.00 Aplicação Direta Decorrente de Operação entre Órgãos, Fundos e Entidades Integrantes dos Orçamentos		40.000	0
	3300.00 OUTRAS DESPESAS CORRENTES		530.500	2
	3350.00 Transferências a Instituições Privadas sem Fins Lucrativos		1.500	0
	3390.00 Aplicações Diretas		529.000	2
	4400.00 INVESTIMENTOS		11.503	0
	4490.00 Aplicações Diretas		11.503	0
12	Educação			
361	Ensino Fundamental			
1001	Novo Jeito de Educar			
	2016 Manutenção do Programa de Jovens e Adultos - MDE		6.700	0
	Objetivo: Manter a educação de jovens e adultos - MDE no município.			
	3100.00 PESSOAL E ENCARGOS SOCIAIS		3.000	0
	3190.00 Aplicações Diretas		2.500	0
	3191.00 Aplicação Direta Decorrente de Operação entre Órgãos, Fundos e Entidades Integrantes dos Orçamentos		500	0
	3300.00 OUTRAS DESPESAS CORRENTES		2.500	0
	3390.00 Aplicações Diretas		2.500	0
	4400.00 INVESTIMENTOS		1.200	0
	4490.00 Aplicações Diretas		1.200	0
12	Educação			
368	Educação Básica			
1001	Novo Jeito de Educar			

Manutenção do Salário Educação

**Prefeitura Municipal de Juru**

Secretaria de Planejamento, Orçamento e Finanças

Departamento de Contabilidade - Orçamento-Programa de 2020 - R\$ 1,00

Demonstrativo dos Programas Anuais de Trabalho

422

Classificação Institucional Funcional Programática

		Esfera	Dotação Orçamentária	%
02.080	Secretaria de Educação		8.904.943	32
	Objetivo: Manter o Salário Educação.		251.160	1
	3300.00 OUTRAS DESPESAS CORRENTES		246.160	1
	3390.00 Aplicações Diretas		246.160	1
	4400.00 INVESTIMENTOS		5.000	0
	4490.00 Aplicações Diretas		5.000	0
12	Educação			
361	Ensino Fundamental			
2002	Gestão Administrativa e Governamental			
	2018 Manutenção das Atividades da Secretaria Municipal de Educação		160.500	1
	Objetivo: Manter em pleno funcionamento as atividades administrativas da Secretaria de Educação, bem como realizar a reforma do prédio, buscando melhorar as instalações e o parimoramento das ações educativas contribuindo para o progresso educacional.			
	3100.00 PESSOAL E ENCARGOS SOCIAIS		8.000	0
	3190.00 Aplicações Diretas		7.500	0
	3191.00 Aplicação Direta Decorrente de Operação entre Órgãos, Fundos e Entidades Integrantes dos Orçamentos		500	0
	3300.00 OUTRAS DESPESAS CORRENTES		135.500	0
	3350.00 Transferências a Instituições Privadas sem Fins Lucrativos		1.000	0
	3390.00 Aplicações Diretas		134.500	0
	4400.00 INVESTIMENTOS		17.000	0
	4490.00 Aplicações Diretas		17.000	0
12	Educação			
361	Ensino Fundamental			
1001	Novo Jeito de Educar			
	2019 Manutenção do Transporte Escolar Ensino Fundamental		204.265	1
	Objetivo: Manter o transporte escolar assegurando boas condições de uso			
	3300.00 OUTRAS DESPESAS CORRENTES		204.265	1
	3390.00 Aplicações Diretas		204.265	1
12	Educação			
365	Educação Infantil			
1001	Novo Jeito de Educar			
	2020 Manutenção da Educação Infantil e Creche - FUNDEB 60%		6.000	0
	Objetivo: Manter a Educação Infantil e Creche - FUNDEB 60%			
	3100.00 PESSOAL E ENCARGOS SOCIAIS		6.000	0
	3190.00 Aplicações Diretas		5.500	0
	3191.00 Aplicação Direta Decorrente de Operação entre Órgãos, Fundos e Entidades Integrantes dos Orçamentos		500	0
12	Educação			
365	Educação Infantil			
1001	Novo Jeito de Educar			
	2021 Manutenção da Educação Infantil e Creche - FUNDEB 40%		17.000	0
	Objetivo: Manter a Educação Infantil e Creche - FUNDEB 40%			
	3100.00 PESSOAL E ENCARGOS SOCIAIS		5.000	0
	3190.00 Aplicações Diretas		4.500	0
	3191.00 Aplicação Direta Decorrente de Operação entre Órgãos, Fundos e Entidades Integrantes dos Orçamentos		500	0
	3300.00 OUTRAS DESPESAS CORRENTES		11.500	0
	3390.00 Aplicações Diretas		11.500	0
	4400.00 INVESTIMENTOS		500	0
	4490.00 Aplicações Diretas		500	0
12	Educação			
365	Educação Infantil			
1001	Novo Jeito de Educar			
	2022 Manutenção do Programa Nacional de Alimentação Escolar - Pré-Escola - PNAEP		32.300	0
	Objetivo: Garantir que a oferta da alimentação escolar se dê em conformidade com as necessidades nutricionais dos alunos durante o período letivo.			



Prefeitura Municipal de Juru

Secretaria de Planejamento, Orçamento e Finanças

Departamento de Contabilidade - Orçamento-Programa de 2020 - R\$ 1,00

Demonstrativo dos Programas Anuais de Trabalho

423

Classificação Institucional Funcional Programática		Esfera	Dotação Orçamentária	%
02.080	Secretaria de Educação		8.904.943	32
	3300.00	OUTRAS DESPESAS CORRENTES	32.300	0
	3390.00	Aplicações Diretas	32.300	0
12	Educação			
362	Ensino Médio			
1001	Novo Jeito de Educar			
	2023 Manutenção do Transporte Escolar Ensino Médio		24.878	0
	Objetivo: Manter as atividades do transporte escolar, visando seu pleno funcionamento			
	3300.00	OUTRAS DESPESAS CORRENTES	24.878	0
	3390.00	Aplicações Diretas	24.878	0
12	Educação			
365	Educação Infantil			
1001	Novo Jeito de Educar			
	2024 Manutenção do Transporte Escolar do Ensino Infantil		18.075	0
	Objetivo: Garantir a manutenção e as atividades dos transportes escolares			
	3300.00	OUTRAS DESPESAS CORRENTES	18.075	0
	3390.00	Aplicações Diretas	18.075	0
12	Educação			
361	Ensino Fundamental			
1001	Novo Jeito de Educar			
	2025 Manutenção do PNAE EJA- Jovens e Adultos		10.420	0
	Objetivo: Manter o programa de alimentação para jovens e adultos, contribuindo para a superação do baixo rendimento e na redução de evasão escolar, acesso à alimentação necessários ao crescimento e ao aprendizado, como também fornecer a possibilidade do resgate de hábitos e costumes saudáveis			
	3300.00	OUTRAS DESPESAS CORRENTES	10.420	0
	3390.00	Aplicações Diretas	10.420	0
12	Educação			
361	Ensino Fundamental			
1001	Novo Jeito de Educar			
	2026 Manutenção da Educação de Jovens e Adultos - FUNDEB 60%		19.000	0
	Objetivo: Proporcionar atendimento a jovens e adultos que não tiveram acesso ao Ensino Fundamental na idade própria - FUNDEB 60%			
	3100.00	PESSOAL E ENCARGOS SOCIAIS	3.500	0
	3190.00	Aplicações Diretas	3.000	0
	3191.00	Aplicação Direta Decorrente de Operação entre Órgãos, Fundos e Entidades Integrantes dos Orçamentos	500	0
	3300.00	OUTRAS DESPESAS CORRENTES	15.500	0
	3390.00	Aplicações Diretas	15.500	0
12	Educação			
361	Ensino Fundamental			
1001	Novo Jeito de Educar			
	2027 Manutenção da Alimentação Escolar - AEE		3.150	0
	Objetivo: Adquirir gêneros alimentícios para merenda destinados aos alunos da educação do Atendimento Educacional Especial			
	3300.00	OUTRAS DESPESAS CORRENTES	3.150	0
	3390.00	Aplicações Diretas	3.150	0
12	Educação			
368	Educação Básica			
1001	Novo Jeito de Educar			
	2028 Manutenção das Atividades da Educação Básica - FUNDEF - Precatórios		100.000	0
	Objetivo: Manter as atividades da educação básica com recursos oriundos do pagamento pela União de precatórios originários de ações judiciais da complementação de transferências financeiras do FUNDEF/FUNDEB.			
	3100.00	PESSOAL E ENCARGOS SOCIAIS	13.000	0
	3190.00	Aplicações Diretas	12.500	0
	3191.00	Aplicação Direta Decorrente de Operação entre Órgãos, Fundos e Entidades Integrantes dos Orçamentos	500	0



Prefeitura Municipal de Juru

Secretaria de Planejamento, Orçamento e Finanças

Departamento de Contabilidade - Orçamento-Programa de 2020 - R\$ 1,00

Demonstrativo dos Programas Anuais de Trabalho

Classificação Institucional Funcional Programática		Esfera	Dotação Orçamentária	%					
02.080	Secretaria de Educação		8.904.943	32					
	3300.00	OUTRAS DESPESAS CORRENTES	46.500	0					
	3390.00	Aplicações Diretas	46.500	0					
	4400.00	INVESTIMENTOS	40.500	0					
	4490.00	Aplicações Diretas	40.500	0					
12	Educação								
368	Educação Básica								
1001	Novo Jeito de Educar								
	2029	Manutenção de Outros Programas do FNDE	15.000	0					
	Objetivo:	Manter os programas que venham a serem implantados na educação do município não especificados no orçamento.							
	3100.00	PESSOAL E ENCARGOS SOCIAIS	6.500	0					
	3190.00	Aplicações Diretas	6.000	0					
	3191.00	Aplicação Direta Decorrente de Operação entre Órgãos, Fundos e Entidades Integrantes dos Orçamentos	500	0					
	3300.00	OUTRAS DESPESAS CORRENTES	7.500	0					
	3390.00	Aplicações Diretas	7.500	0					
	4400.00	INVESTIMENTOS	1.000	0					
	4490.00	Aplicações Diretas	1.000	0					
12	Educação								
361	Ensino Fundamental								
1001	Novo Jeito de Educar								
	2030	Manutenção do Programa de Educação de Jovens e Adultos - FUNDEB 40%	7.000	0					
	Objetivo:	Educar Jovens e Adultos - FUNDEB 40%							
	3100.00	PESSOAL E ENCARGOS SOCIAIS	3.000	0					
	3190.00	Aplicações Diretas	2.500	0					
	3191.00	Aplicação Direta Decorrente de Operação entre Órgãos, Fundos e Entidades Integrantes dos Orçamentos	500	0					
	3300.00	OUTRAS DESPESAS CORRENTES	3.500	0					
	3350.00	Transferências a Instituições Privadas sem Fins Lucrativos	500	0					
	3390.00	Aplicações Diretas	3.000	0					
	4400.00	INVESTIMENTOS	500	0					
	4490.00	Aplicações Diretas	500	0					
	Pessoal e Encargos Sociais	Juros e Encargos da Dívida	Outras Despesas Correntes	Investimentos	Inversões Financeiras	Amortização da Dívida	Reserva de Contingência		
Fiscal:	6.060.000		2.442.740	402.203				8.904.943	32
Seguridade:								0	0
Total:	6.060.000		2.442.740	402.203				8.904.943	32

**Prefeitura Municipal de Juru**

Secretaria de Planejamento, Orçamento e Finanças

Departamento de Contabilidade - Orçamento-Programa de 2020 - R\$ 1,00

Demonstrativo dos Programas Anuais de Trabalho

425

Classificação Institucional Funcional Programática		Esfera	Dotação Orçamentária	%
02.090	Secretaria de Saúde		1.519.310	5
10	Saúde			
512	Saneamento Básico Urbano			
1002	Aprimoramento da Gestão em Saúde			
	1006 Melhorias Sanitárias Domiciliares		102.000	0
	Objetivo: Proporcionar melhorias sanitárias nos domicílios na sede do município e na zona rural, desenvolvendo ações de combate a doenças como: cólera, micoses e tantas outras relacionadas com a falta de higiene sanitária, logo a unidade sanitária vai melhorar a qualidade de vida de toda família, conforme demanda do orçamento participativo.			
	4400.00 INVESTIMENTOS		102.000	0
	4490.00 Aplicações Diretas		102.000	0
10	Saúde			
512	Saneamento Básico Urbano			
1002	Aprimoramento da Gestão em Saúde			
	1007 Construção, Ampliação e/ou Implantação do Abastecimento D'água		152.500	1
	Objetivo: Construir, ampliar e/ou implantar abastecimento d'água através da construção ou recuperação de açudes e barragens, construção de cisternas, perfuração e instalação de poços nas comunidades do município de Juru, conforme demanda do orçamento participativo.			
	4400.00 INVESTIMENTOS		152.500	1
	4490.00 Aplicações Diretas		152.500	1
10	Saúde			
512	Saneamento Básico Urbano			
1002	Aprimoramento da Gestão em Saúde			
	1008 Ações de Saneamento Básico		102.000	0
	Objetivo: Promover ações de saneamento básico, proporcionar uma situação higiênica saudável para os habitantes melhorando a produtividade do indivíduo e facilitar a atividade econômica, pois o saneamento básico é um conjunto de procedimentos onde podemos citar: tratamento de água, canalização e tratamento de esgotos, limpeza pública de ruas e avenidas, coleta e tratamento de resíduos orgânicos (em aterros sanitários regularizados), matérias (através da reciclagem), controle de pragas e qualquer tipo de agente patogênico, visando a saúde das comunidades, conforme demanda do orçamento participativo.			
	4400.00 INVESTIMENTOS		102.000	0
	4490.00 Aplicações Diretas		102.000	0
10	Saúde			
511	Saneamento Básico Rural			
1002	Aprimoramento da Gestão em Saúde			
	1010 Melhoria Habitacional		102.000	0
	Objetivo: Melhoria habitacional para combater a doença de chagas em diversas localidades no município de Juru.			
	4400.00 INVESTIMENTOS		102.000	0
	4490.00 Aplicações Diretas		102.000	0
10	Saúde			
301	Atenção Básica			
2002	Gestão Administrativa e Governamental			
	2031 Manutenção das Atividades da Secretaria Municipal de Saúde		1.060.810	4
	Objetivo: Manter as atividades administrativas da Secretaria de Saúde.			
	3100.00 PESSOAL E ENCARGOS SOCIAIS		653.000	2
	3190.00 Aplicações Diretas		652.500	2
	3191.00 Aplicação Direta Decorrente de Operação entre Órgãos, Fundos e Entidades Integrantes dos Orçamentos		500	0
	3300.00 OUTRAS DESPESAS CORRENTES		405.310	1
	3350.00 Transferências a Instituições Privadas sem Fins Lucrativos		1.000	0
	3390.00 Aplicações Diretas		404.310	1
	4400.00 INVESTIMENTOS		2.500	0
	4490.00 Aplicações Diretas		2.500	0



Prefeitura Municipal de Juru

Secretaria de Planejamento, Orçamento e Finanças

Departamento de Contabilidade - Orçamento-Programa de 2020 - R\$ 1,00

Demonstrativo dos Programas Anuais de Trabalho

426

Classificação Institucional Funcional Programática

					Esfera	Dotação Orçamentária	%	
02.090	Secretaria de Saúde						1.519.310	5
	Pessoal e Encargos Sociais	Juros e Encargos da Dívida	Outras Despesas Correntes	Investimentos	Inversões Financeiras	Amortização da Dívida	Reserva de Contigência	
Fiscal:							0	0
Seguridade:	653.000		405.310	461.000			1.519.310	5
Total:	653.000		405.310	461.000			1.519.310	5



Prefeitura Municipal de Juru

Secretaria de Planejamento, Orçamento e Finanças

Departamento de Contabilidade - Orçamento-Programa de 2020 - R\$ 1,00

Demonstrativo dos Programas Anuais de Trabalho

427

Classificação Institucional Funcional Programática		Esfera	Dotação Orçamentária	%
02.100	Fundo Municipal de Saúde		4.661.240	17
10	Saúde			
301	Atenção Básica			
1002	Aprimoramento da Gestão em Saúde			
	1011 Bloco de Investimentos na Rede de Serviços Públicos de Saúde da Atenção Básica		185.000	1
	Objetivo: Construir, reformar e/ou ampliar, implantar unidades básicas de saúde, adquirir veículos e equipamentos para estruturar a Rede de Serviços Públicos de Saúde da Atenção Básica			
	4400.00 INVESTIMENTOS		185.000	1
	4490.00 Aplicações Diretas		185.000	1
10	Saúde			
302	Assistência Hospitalar e Ambulatorial			
1002	Aprimoramento da Gestão em Saúde			
	1012 Bloco de Investimentos na Rede de Serviços Públicos de Saúde da Atenção de Média e Alta Complexidade Ambulatorial e Hospitalar - MAC		115.000	0
	Objetivo: Construir, reformar e/ou ampliar, implantar, adquirir veículos e equipamentos para estruturar a Rede a Rede de Serviços Públicos de Saúde da Média e Alta Complexidade Ambulatorial e Hospitalar			
	4400.00 INVESTIMENTOS		115.000	0
	4490.00 Aplicações Diretas		115.000	0
10	Saúde			
301	Atenção Básica			
1002	Aprimoramento da Gestão em Saúde			
	2032 Bloco de Custeio das Ações e Serviços Públicos de Saúde da Atenção Básica - Recursos Próprios		865.500	3
	Objetivo: Manter com recursos próprios do Município as ações e serviços públicos de saúde da Atenção Básica, compreendendo a manutenção da Estratégia de Saúde da Família, Saúde Bucal, NASF, PMAQ, ACS e outros.			
	3100.00 PESSOAL E ENCARGOS SOCIAIS		601.500	2
	3190.00 Aplicações Diretas		501.500	2
	3191.00 Aplicação Direta Decorrente de Operação entre Órgãos, Fundos e Entidades Integrantes dos Orçamentos		100.000	0
	3300.00 OUTRAS DESPESAS CORRENTES		262.000	1
	3350.00 Transferências a Instituições Privadas sem Fins Lucrativos		1.000	0
	3371.00 Transferências a Consórcios Públicos		500	0
	3390.00 Aplicações Diretas		260.500	1
	4400.00 INVESTIMENTOS		2.000	0
	4490.00 Aplicações Diretas		2.000	0
10	Saúde			
301	Atenção Básica			
1002	Aprimoramento da Gestão em Saúde			
	2033 Bloco de Custeio das Ações e Serviços Públicos de Saúde - Atenção Básica		2.067.820	7
	Objetivo: Manter as ações e serviços públicos de saúde da Atenção Básica, compreendendo a manutenção da Estratégia de Saúde da Família, NASF, PMAQ, ACS e outros, prestando atendimento de qualidade, garantindo o acesso a assistência e à prevenção em todo o sistema de saúde, de forma a satisfazer as necessidades de todos os cidadãos.			
	3100.00 PESSOAL E ENCARGOS SOCIAIS		1.619.320	6
	3190.00 Aplicações Diretas		1.499.320	5
	3191.00 Aplicação Direta Decorrente de Operação entre Órgãos, Fundos e Entidades Integrantes dos Orçamentos		120.000	0
	3300.00 OUTRAS DESPESAS CORRENTES		447.500	2
	3390.00 Aplicações Diretas		447.500	2
	4400.00 INVESTIMENTOS		1.000	0
	4490.00 Aplicações Diretas		1.000	0
10	Saúde			
302	Assistência Hospitalar e Ambulatorial			
1002	Aprimoramento da Gestão em Saúde			
	2034 Bloco de Custeio das Ações e Serviços Públicos de Saúde da Média e Alta Complexidade Ambulatorial e Hospitalar - Recursos Próprios		494.000	2
	Objetivo: Manter com recursos próprios do Município as Ações e Serviços da Média e Alta Complexidade,			



Prefeitura Municipal de Juru

Secretaria de Planejamento, Orçamento e Finanças

Departamento de Contabilidade - Orçamento-Programa de 2020 - R\$ 1,00

Demonstrativo dos Programas Anuais de Trabalho

428

Classificação Institucional Funcional Programática		Esfera	Dotação Orçamentária	%
02.100	Fundo Municipal de Saúde		4.661.240	17
	que compreende um conjunto de ações e serviços ambulatoriais e hospitalares que visam atender os principais problemas de saúde da população, cuja prática clínica demande a disponibilidade de profissionais especializados e a utilização de recursos tecnológicos de apoio diagnóstico e terapêutico, entre outras ações.			
3100.00	PESSOAL E ENCARGOS SOCIAIS		71.500	0
3190.00	Aplicações Diretas		71.500	0
3300.00	OUTRAS DESPESAS CORRENTES		420.000	2
3350.00	Transferências a Instituições Privadas sem Fins Lucrativos		500	0
3390.00	Aplicações Diretas		419.500	2
4400.00	INVESTIMENTOS		2.000	0
4490.00	Aplicações Diretas		2.000	0
4500.00	INVERSÕES FINANCEIRAS		500	0
4590.00	Aplicações Diretas		500	0
10	Saúde			
302	Assistência Hospitalar e Ambulatorial			
1002	Aprimoramento da Gestão em Saúde			
2038	Bloco de Custeio das Ações e Serviços Públicos de Saúde da Média e Alta Complexidade Ambulatorial e Hospitalar		740.400	3
Objetivo:	Manter as Ações e Serviços da Média e Alta Complexidade, que compreende um conjunto de ações e serviços ambulatoriais e hospitalares que visam atender os principais problemas de saúde da população, cuja prática clínica demande a disponibilidade de profissionais especializados e a utilização de recursos tecnológicos de apoio diagnóstico e terapêutico, entre outras ações.			
3100.00	PESSOAL E ENCARGOS SOCIAIS		462.000	2
3190.00	Aplicações Diretas		461.500	2
3191.00	Aplicação Direta Decorrente de Operação entre Órgãos, Fundos e Entidades Integrantes dos Orçamentos		500	0
3300.00	OUTRAS DESPESAS CORRENTES		272.900	1
3350.00	Transferências a Instituições Privadas sem Fins Lucrativos		1.000	0
3371.00	Transferências a Consórcios Públicos		500	0
3390.00	Aplicações Diretas		271.400	1
4400.00	INVESTIMENTOS		5.500	0
4490.00	Aplicações Diretas		5.500	0
10	Saúde			
305	Vigilância Epidemiológica			
1002	Aprimoramento da Gestão em Saúde			
2039	Bloco de Custeio das Ações e Serviços Públicos de Saúde da Vigilância em Saúde □ Recursos Próprios		8.200	0
Objetivo:	Manter com recursos próprios do Município as atividades ações de Serviços Públicos de Saúde da Vigilância em Saúde			
3100.00	PESSOAL E ENCARGOS SOCIAIS		2.500	0
3190.00	Aplicações Diretas		2.000	0
3191.00	Aplicação Direta Decorrente de Operação entre Órgãos, Fundos e Entidades Integrantes dos Orçamentos		500	0
3300.00	OUTRAS DESPESAS CORRENTES		5.200	0
3390.00	Aplicações Diretas		5.200	0
4400.00	INVESTIMENTOS		500	0
4490.00	Aplicações Diretas		500	0
10	Saúde			
305	Vigilância Epidemiológica			
1002	Aprimoramento da Gestão em Saúde			
2040	Bloco de Custeio das Ações e Serviços Públicos de Saúde da Vigilância em Saúde		79.320	0
Objetivo:	Manter as atividades ações de Serviços Públicos de Saúde da Vigilância em Saúde			
3100.00	PESSOAL E ENCARGOS SOCIAIS		73.820	0
3190.00	Aplicações Diretas		73.320	0
3191.00	Aplicação Direta Decorrente de Operação entre Órgãos, Fundos e Entidades Integrantes dos Orçamentos		500	0
3300.00	OUTRAS DESPESAS CORRENTES		5.000	0

**Prefeitura Municipal de Juru**

Secretaria de Planejamento, Orçamento e Finanças

Departamento de Contabilidade - Orçamento-Programa de 2020 - R\$ 1,00

Demonstrativo dos Programas Anuais de Trabalho

429

Classificação Institucional Funcional Programática

		Esfera	Dotação Orçamentária	%					
02.100	Fundo Municipal de Saúde		4.661.240	17					
	3390.00 Aplicações Diretas		5.000	0					
	4400.00 INVESTIMENTOS		500	0					
	4490.00 Aplicações Diretas		500	0					
10	Saúde								
303	Suporte Profilático e Terapêutico								
1002	Aprimoramento da Gestão em Saúde								
	2041 Bloco de Custeio das Ações e Serviços Públicos de Saúde da Farmácia Básica		106.000	0					
	Objetivo: Manter as Ações de Serviços Públicos de Saúde da Farmácia Básica do município								
	3100.00 PESSOAL E ENCARGOS SOCIAIS		5.000	0					
	3190.00 Aplicações Diretas		4.000	0					
	3191.00 Aplicação Direta Decorrente de Operação entre Órgãos, Fundos e Entidades Integrantes dos Orçamentos		1.000	0					
	3300.00 OUTRAS DESPESAS CORRENTES		100.000	0					
	3390.00 Aplicações Diretas		100.000	0					
	4400.00 INVESTIMENTOS		1.000	0					
	4490.00 Aplicações Diretas		1.000	0					
	Pessoal e Encargos Sociais	Juros e Encargos da Dívida	Outras Despesas Correntes	Investimentos	Inversões Financeiras	Amortização da Dívida	Reserva de Contigência		
Fiscal:								0	0
Seguridade:	2.835.640		1.512.600	312.500	500			4.661.240	17
Total:	2.835.640		1.512.600	312.500	500			4.661.240	17



Prefeitura Municipal de Juru

Secretaria de Planejamento, Orçamento e Finanças

Departamento de Contabilidade - Orçamento-Programa de 2020 - R\$ 1,00

Demonstrativo dos Programas Anuais de Trabalho

430

Classificação Institucional Funcional Programática		Esfera	Dotação Orçamentária	%
02.110	Secretaria de Ação Social e Assunto da Família		312.500	1
08	Assistência Social			
244	Assistência Comunitária			
1003	Assistência Social: incluindo cidadãos com justiça e equidade			
	2042 Manutenção dos Benefícios Eventuais		18.000	0
	Objetivo: Assistir cidadãos e as famílias por meio dos benefícios eventuais da Política de Assistência Social, de caráter suplementar e provisório, em virtude de nascimento, morte, situações de vulnerabilidade temporária e de calamidade pública, assegurados pela Lei N° 8.742, de 07 de dezembro de 1993, Lei Orgânica de Assistência Social - LOAS, alterada pela Lei N° 12.435, de 06 de julho de 2011, e integram organicamente as garantias do Sistema Único de Assistência Social - SUAS.			
	3300.00 OUTRAS DESPESAS CORRENTES		18.000	0
	3390.00 Aplicações Diretas		18.000	0
08	Assistência Social			
244	Assistência Comunitária			
2002	Gestão Administrativa e Governamental			
	2043 Manutenção das Atividades da Secretaria de Ação Social e Assunto a Família		193.000	1
	Objetivo: Manter as atividades administrativas da Secretaria Municipal de Assistência Social visando a valorização da família e indivíduos vulnerabilizados pela situação de risco e exclusão social, desenvolvendo ações de promoção social com vistas a erradicação da extrema pobreza.			
	3100.00 PESSOAL E ENCARGOS SOCIAIS		132.500	0
	3190.00 Aplicações Diretas		132.000	0
	3191.00 Aplicação Direta Decorrente de Operação entre Órgãos, Fundos e Entidades Integrantes dos Orçamentos		500	0
	3300.00 OUTRAS DESPESAS CORRENTES		57.500	0
	3350.00 Transferências a Instituições Privadas sem Fins Lucrativos		1.000	0
	3390.00 Aplicações Diretas		56.500	0
	4400.00 INVESTIMENTOS		3.000	0
	4490.00 Aplicações Diretas		3.000	0
08	Assistência Social			
243	Assistência à Criança e ao Adolescente			
1003	Assistência Social: incluindo cidadãos com justiça e equidade			
	2044 Manutenção das Atividades do Conselho Tutelar da Criança e do Adolescente		90.000	0
	Objetivo: Zelar pelos direitos das crianças e dos adolescentes no âmbito do município			
	3100.00 PESSOAL E ENCARGOS SOCIAIS		83.000	0
	3190.00 Aplicações Diretas		83.000	0
	3300.00 OUTRAS DESPESAS CORRENTES		7.000	0
	3390.00 Aplicações Diretas		7.000	0
08	Assistência Social			
244	Assistência Comunitária			
1003	Assistência Social: incluindo cidadãos com justiça e equidade			
	2045 Manutenção das Atividades dos Conselhos afins a Política de Assistência Social		5.500	0
	Objetivo: Manter os conselhos afins a política de Assistência Social existentes: Conselho Municipal dos Direitos da Criança - CMDCA, Conselho Municipal da Pessoa idosa - CMPI, Conselho Municipal da Pessoa com Deficiência - CMDPD, Conselho Municipal da Mulher - CMM, entre outros.			
	3100.00 PESSOAL E ENCARGOS SOCIAIS		3.000	0
	3190.00 Aplicações Diretas		3.000	0
	3300.00 OUTRAS DESPESAS CORRENTES		2.500	0
	3390.00 Aplicações Diretas		2.500	0
08	Assistência Social			
243	Assistência à Criança e ao Adolescente			
1003	Assistência Social: incluindo cidadãos com justiça e equidade			
	2047 Manutenção do Fundo Municipal dos Direitos da Criança e do Adolescente - FMDCA		3.000	0
	Objetivo: Manter as atividades do Fundo Municipal dos Direitos da Criança e Adolescente			
	3300.00 OUTRAS DESPESAS CORRENTES		3.000	0
	3390.00 Aplicações Diretas		3.000	0
08	Assistência Social			
241	Assistência ao Idoso			

**Prefeitura Municipal de Juru**

Secretaria de Planejamento, Orçamento e Finanças

Departamento de Contabilidade - Orçamento-Programa de 2020 - R\$ 1,00

Demonstrativo dos Programas Anuais de Trabalho

431

Classificação Institucional Funcional Programática

							Esfera	Dotação Orçamentária	%
02.110	Secretaria de Ação Social e Assunto da Família							312.500	1
	1003 Assistência Social: incluindo cidadãos com justiça e equidade								
	2048 Manutenção do Fundo Municipal da Pessoa Idosa - FMPI							3.000	0
	Objetivo: Manter as atividades do Fundo Municipal da Pessoa Idosa								
	3300.00 OUTRAS DESPESAS CORRENTES							3.000	0
	3390.00 Aplicações Diretas							3.000	0
	Pessoal e Encargos Sociais	Juros e Encargos da Dívida	Outras Despesas Correntes	Investimentos	Inversões Financeiras	Amortização da Dívida	Reserva de Contigência		
Fiscal:								0	0
Seguridade:	218.500		91.000	3.000				312.500	1
Total:	218.500		91.000	3.000				312.500	1



Prefeitura Municipal de Juru

Secretaria de Planejamento, Orçamento e Finanças

Departamento de Contabilidade - Orçamento-Programa de 2020 - R\$ 1,00

Demonstrativo dos Programas Anuais de Trabalho

432

Classificação Institucional Funcional Programática		Esfera	Dotação Orçamentária	%
02.120	Fundo Municipal de Assistência Social		858.000	3
08	Assistência Social			
244	Assistência Comunitária			
1003	Assistência Social: incluindo cidadãos com justiça e equidade			
1014	Estruturação da Rede de Serviços Socioassistenciais de Proteção Social Básica e Especial - CRAS, CREAS e Afins		150.000	1
Objetivo: Estruturar a rede de serviços da proteção social básica e especial, por meio da construção de equipamentos públicos; ampliação, reforma e melhorias da infraestrutura de unidades públicas estaduais, seguindo as normativas do SUAS e legislação complementar, podendo ainda adquirir equipamentos, modernização tecnológica, dentre outros, tendo em vista a necessidade de aprimorar o atendimento nas unidades de proteção social básica e especial reordenando-as de modo a se adequarem aos parâmetros exigidos pelas normativas legais específicas.				
4400.00	INVESTIMENTOS		150.000	1
4490.00	Aplicações Diretas		150.000	1
08	Assistência Social			
306	Alimentação e Nutrição			
1003	Assistência Social: incluindo cidadãos com justiça e equidade			
1015	Implantar e Manter Programas e Projetos de Segurança Alimentar e Nutricional		102.000	0
Objetivo: Implantar e manter programas e projetos de Segurança Alimentar e Nutricional visando fornecer refeição nutritiva e saudável por meio do conhecimento de boas práticas de fabricação e manipulação dos alimentos além de promover junto ao agricultor familiar capacitação e condições de comercialização dos seus produtos junto ao consumidor, criando por exemplo a Casa da Sopa com vistas ao reforço alimentar das famílias em insegurança alimentar.				
3300.00	OUTRAS DESPESAS CORRENTES		26.000	0
3390.00	Aplicações Diretas		26.000	0
4400.00	INVESTIMENTOS		76.000	0
4490.00	Aplicações Diretas		76.000	0
08	Assistência Social			
244	Assistência Comunitária			
1003	Assistência Social: incluindo cidadãos com justiça e equidade			
2049	FMAS - Cofinanciamento Municipal dos Serviços, Programas e Projetos do SUAS		56.500	0
Objetivo: Manter as atividades socioassistenciais dos serviços, programas e projetos do SUAS.				
3100.00	PESSOAL E ENCARGOS SOCIAIS		2.500	0
3190.00	Aplicações Diretas		2.500	0
3300.00	OUTRAS DESPESAS CORRENTES		49.000	0
3350.00	Transferências a Instituições Privadas sem Fins Lucrativos		1.000	0
3390.00	Aplicações Diretas		48.000	0
4400.00	INVESTIMENTOS		5.000	0
4490.00	Aplicações Diretas		5.000	0
08	Assistência Social			
244	Assistência Comunitária			
1003	Assistência Social: incluindo cidadãos com justiça e equidade			
2050	Bloco de Financiamento da Gestão do Programa Bolsa Família e Cadastro Único		64.500	0
Objetivo: Incentivar as ações de aprimoramento da qualidade da Gestão Descentralizada do Programa Bolsa Família e do Cadastro Único - IGD PBF em âmbito local, contribuindo para que o município execute as ações que estão sob sua responsabilidade, além do desenvolvimento de projetos de Inclusão Produtiva.				
3100.00	PESSOAL E ENCARGOS SOCIAIS		2.000	0
3190.00	Aplicações Diretas		2.000	0
3300.00	OUTRAS DESPESAS CORRENTES		57.500	0
3390.00	Aplicações Diretas		57.500	0
4400.00	INVESTIMENTOS		5.000	0
4490.00	Aplicações Diretas		5.000	0
08	Assistência Social			
244	Assistência Comunitária			
1003	Assistência Social: incluindo cidadãos com justiça e equidade			
2051	Programa Primeira Infância no SUAS - Programa Criança Feliz		90.000	0



Classificação Institucional Funcional Programática

	Esfera	Dotação Orçamentária	%
02.120 Fundo Municipal de Assistência Social		858.000	3
Objetivo: Promover o desenvolvimento integral das crianças na primeira infância, considerando sua família e seu contexto de vida; bem como promover o desenvolvimento humano a partir do apoio e do acompanhamento do desenvolvimento infantil integral na primeira infância; apoiar a gestante e a família na preparação para o nascimento e nos cuidados perinatais; colaborar no exercício da parentalidade, fortalecendo os vínculos e o papel das famílias para o desempenho da função de cuidado, proteção e educação de crianças na faixa etária de até seis anos de idade; mediar o acesso da gestante, de crianças na primeira infância e de suas famílias a políticas e serviços públicos de que necessitem.			
3100.00 PESSOAL E ENCARGOS SOCIAIS		5.000	0
3190.00 Aplicações Diretas		4.000	0
3191.00 Aplicação Direta Decorrente de Operação entre Órgãos, Fundos e Entidades Integrantes dos Orçamentos		1.000	0
3300.00 OUTRAS DESPESAS CORRENTES		84.500	0
3390.00 Aplicações Diretas		84.500	0
4400.00 INVESTIMENTOS		500	0
4490.00 Aplicações Diretas		500	0
08 Assistência Social			
244 Assistência Comunitária			
1003 Assistência Social: incluindo cidadãos com justiça e equidade			
2052 Bloco da Proteção Social Básica		240.000	1
Objetivo: Contribuir para a prevenção das situações de risco por meio do desenvolvimento de potencialidades e aquisições, e o fortalecimento de vínculos familiares e comunitários, voltados à população que vive em situação de vulnerabilidade social decorrente da pobreza, privação (ausência de renda, precário ou nulo acesso aos serviços públicos, dentre outros) e, ou, fragilização de vínculos afetivos e relacionais e de pertencimento social, bem como a manutenção dos serviços ofertados ou referenciados pelos Centros de Referência da Assistência Social - CRAS, considerando a rede existente, entre eles o PAIF, o SCFV para todos os ciclos da vida e o serviço no domicílio para as pessoas com deficiência e idosas.			
3100.00 PESSOAL E ENCARGOS SOCIAIS		13.000	0
3190.00 Aplicações Diretas		12.000	0
3191.00 Aplicação Direta Decorrente de Operação entre Órgãos, Fundos e Entidades Integrantes dos Orçamentos		1.000	0
3300.00 OUTRAS DESPESAS CORRENTES		224.500	1
3390.00 Aplicações Diretas		224.500	1
4400.00 INVESTIMENTOS		2.500	0
4490.00 Aplicações Diretas		2.500	0
08 Assistência Social			
244 Assistência Comunitária			
1003 Assistência Social: incluindo cidadãos com justiça e equidade			
2053 Manutenção de Outros Programas, Projetos, Benefícios e Serviços Socioassistenciais do FNAS		21.500	0
Objetivo: Atender outros programas, projetos, benefícios e serviços socioassistenciais proporcionando recursos e meios para financiamento das ações da política Pública de Assistência Social.			
3100.00 PESSOAL E ENCARGOS SOCIAIS		3.000	0
3190.00 Aplicações Diretas		2.500	0
3191.00 Aplicação Direta Decorrente de Operação entre Órgãos, Fundos e Entidades Integrantes dos Orçamentos		500	0
3300.00 OUTRAS DESPESAS CORRENTES		16.500	0
3350.00 Transferências a Instituições Privadas sem Fins Lucrativos		1.000	0
3390.00 Aplicações Diretas		15.500	0
4400.00 INVESTIMENTOS		2.000	0
4490.00 Aplicações Diretas		2.000	0
08 Assistência Social			
244 Assistência Comunitária			
1003 Assistência Social: incluindo cidadãos com justiça e equidade			
2054 Bloco de Financiamento da Gestão Descentralizada do Suas - IGD SUAS		5.000	0
Objetivo: Avaliar a qualidade da gestão descentralizada dos serviços, programas, projetos e benefícios socioassistenciais, bem como da articulação intersetorial no âmbito municipal, possibilitando a vigilância social, a organização do SUAS, a capacitação permanente de Trabalhadores, o			



Prefeitura Municipal de Juru

Secretaria de Planejamento, Orçamento e Finanças

Departamento de Contabilidade - Orçamento-Programa de 2020 - R\$ 1,00

Demonstrativo dos Programas Anuais de Trabalho

434

Classificação Institucional Funcional Programática		Esfera	Dotação Orçamentária	%
02.120	Fundo Municipal de Assistência Social		858.000	3
	monitoramento e a avaliação, entre outros com vistas a produção de dados para que a Política Pública de Assistência Social seja efetivada e a qualidade de gestão.			
	3300.00 OUTRAS DESPESAS CORRENTES		4.500	0
	3390.00 Aplicações Diretas		4.500	0
	4400.00 INVESTIMENTOS		500	0
	4490.00 Aplicações Diretas		500	0
08	Assistência Social			
244	Assistência Comunitária			
1003	Assistência Social: incluindo cidadãos com justiça e equidade			
	2055 Fortalecimento do Controle Social - Manutenção do Conselho Municipal de Assistência Social/CMAS - IGD SUAS e IGD PBF		3.500	0
	Objetivo: Fortalecer o Controle Social e incentivar a participação da sociedade, proporcionando ao CMAS condições de gestão com vistas ao exercício do controle social da Política Municipal de Assistência Social e no desempenho das funções de normatizar, disciplinar, acompanhar, avaliar e fiscalizar a qualidade dos serviços prestados pela rede socioassistencial, bem como a realização da Conferência Municipal de Assistência Social e Capacitação para Conselheiros de Assistência Social.			
	3300.00 OUTRAS DESPESAS CORRENTES		3.000	0
	3390.00 Aplicações Diretas		3.000	0
	4400.00 INVESTIMENTOS		500	0
	4490.00 Aplicações Diretas		500	0
08	Assistência Social			
244	Assistência Comunitária			
1003	Assistência Social: incluindo cidadãos com justiça e equidade			
	2056 FEAS - Cofinanciamento Estadual dos Serviços Socioassistenciais do SUAS - Proteção Social Básica e Especial, Respectivamente Ofertados ou Referenciados ao CRAS, CREAS e Benefícios Eventuais		38.000	0
	Objetivo: Manter as atividades dos serviços socioassistenciais do SUAS - Proteção Social Básica e Especial ofertados ou referenciados ao CRAS, CREAS e dos Benefícios Eventuais que visa assistir cidadãos e as famílias por meio dos benefícios eventuais da Política de Assistência Social, de caráter complementar e provisório, em virtude de nascimento, morte, situações de vulnerabilidade temporária e de calamidade pública, assegurados pela Lei Nº 8.742, de 07 de dezembro de 1993, Lei Orgânica de Assistência Social - LOAS, alterada pela Lei Nº 12.435, de 06 de julho de 2011, e integram organicamente as garantias do Sistema Único de Assistência Social - SUAS.			
	3300.00 OUTRAS DESPESAS CORRENTES		35.500	0
	3390.00 Aplicações Diretas		35.500	0
	4400.00 INVESTIMENTOS		2.500	0
	4490.00 Aplicações Diretas		2.500	0
08	Assistência Social			
244	Assistência Comunitária			
1003	Assistência Social: incluindo cidadãos com justiça e equidade			
	2057 Bloco da Proteção Social Especial de Média e Alta Complexidade		78.000	0
	Objetivo: Ofertar proteção social integral de média e ou de alta complexidade a indivíduos e famílias em situação de risco pessoal e social, com direitos violados, que tenham ou não vínculos familiares e comunitários rompidas ou extremamente fragilizadas por meio de serviços de acompanhamento especializado ofertados pelos Centros de Referência Especializados da assistência Social - CREAS, considerando a rede existente em 2018, entre eles o PAEFI, MSE (Medida Sócio Educativa), Abordagem Social, entre outros; bem como por meio de serviços que garantam o acolhimento institucional com privacidade, o fortalecimento dos vínculos familiares e/ou comunitário e o desenvolvimento da autonomia das pessoas atendidas.			
	3100.00 PESSOAL E ENCARGOS SOCIAIS		3.500	0
	3190.00 Aplicações Diretas		3.000	0
	3191.00 Aplicação Direta Decorrente de Operação entre Órgãos, Fundos e Entidades Integrantes dos Orçamentos		500	0
	3300.00 OUTRAS DESPESAS CORRENTES		62.500	0
	3390.00 Aplicações Diretas		62.500	0
	4400.00 INVESTIMENTOS		12.000	0
	4490.00 Aplicações Diretas		12.000	0
08	Assistência Social			

**Prefeitura Municipal de Juru**

Secretaria de Planejamento, Orçamento e Finanças

Departamento de Contabilidade - Orçamento-Programa de 2020 - R\$ 1,00

Demonstrativo dos Programas Anuais de Trabalho

435

Classificação Institucional Funcional Programática

				Esfera	Dotação Orçamentária	%			
02.120	Fundo Municipal de Assistência Social				858.000	3			
244	Assistência Comunitária								
1003	Assistência Social: incluindo cidadãos com justiça e equidade								
	2069 Manutenção da Vigilância Socioassistencial				9.000	0			
	Objetivo: A Vigilância Socioassistencial deve apoiar atividades de planejamento, organização e execução de ações desenvolvidas pela gestão e pelos serviços, produzindo, sistematizando e analisando informações territorializadas: sobre as situações de vulnerabilidade e risco que incidem sobre famílias e indivíduos; sobre os padrões de oferta dos serviços e benefícios socioassistenciais, considerando questões afetas ao padrão de financiamento, ao tipo, volume, localização e qualidade das ofertas e das respectivas condições de acesso.								
3100.00	PESSOAL E ENCARGOS SOCIAIS				2.000	0			
3190.00	Aplicações Diretas				2.000	0			
3300.00	OUTRAS DESPESAS CORRENTES				6.000	0			
3390.00	Aplicações Diretas				6.000	0			
4400.00	INVESTIMENTOS				1.000	0			
4490.00	Aplicações Diretas				1.000	0			
	Pessoal e Encargos Sociais	Juros e Encargos da Dívida	Outras Despesas Correntes	Investimentos	Inversões Financeiras	Amortização da Dívida	Reserva de Contigência		
Fiscal:							0	0	
Seguridade:	31.000		569.500	257.500				858.000	3
Total:	31.000		569.500	257.500				858.000	3



Prefeitura Municipal de Juru

Secretaria de Planejamento, Orçamento e Finanças

Departamento de Contabilidade - Orçamento-Programa de 2020 - R\$ 1,00

Demonstrativo dos Programas Anuais de Trabalho

436

Classificação Institucional Funcional Programática		Esfera	Dotação Orçamentária	%
02.130	Secretaria de Infraestrutura		3.062.122	11
15	Urbanismo			
451	Infra-Estrutura Urbana			
1004	Construir Minha Cidade: caminhos para o desenvolvimento			
	1016 Implantação, Ampliação ou Melhoria de Obras de infraestrutura Urbana		303.000	1
	Objetivo: Construção de pavimentação (asfáltica ou paralelepípedo) da rua do cemitério, povoado Cachoeira dos Costas e em outras localidades, substituição de canteiros, lombadas, construção de praças, parques e jardins com área de lazer, reforma de mercado público, bem como drenagem de pontos críticos em diversas ruas deste município, conforme demanda do orçamento participativo.			
	4400.00 INVESTIMENTOS		303.000	1
	4490.00 Aplicações Diretas		303.000	1
26	Transporte			
782	Transporte Rodoviário			
1004	Construir Minha Cidade: caminhos para o desenvolvimento			
	1017 Construção de Passagens Molhadas e Mataburros		303.000	1
	Objetivo: Construir e recuperar passagens molhadas e mataburros na comunidade Rosilho e em várias localidades do município, facilitando o acesso dos mesmos para outras localidades vizinhas, principalmente no período das chuvas demanda do orçamento participativo, conforme demanda de orçamento participativo.			
	4400.00 INVESTIMENTOS		303.000	1
	4490.00 Aplicações Diretas		303.000	1
15	Urbanismo			
512	Saneamento Básico Urbano			
1004	Construir Minha Cidade: caminhos para o desenvolvimento			
	1018 Construção de Abastecimento D'Água		505.000	2
	Objetivo: Promover a ampliação do abastecimento d'água através da construção, ampliação e/ou reconstrução de barragens, barreiros, poços e construção do açude na comunidade de Riacho do Boi, entre outras, favorecendo a população através do aumento de oferta de água para o consumo humano e a produção, através da perfuração, instalação e recuperação de poços, implantação de adutora, construção e/ou recuperação de açudes e construção de barreiros, em diversas localidades do município, conforme demanda do orçamento participativo.			
	4400.00 INVESTIMENTOS		505.000	2
	4490.00 Aplicações Diretas		505.000	2
15	Urbanismo			
452	Serviços Urbanos			
2002	Gestão Administrativa e Governamental			
	2058 Manutenção das Atividades Administrativas da Secretaria de Infraestrutura		1.936.922	7
	Objetivo: Manter as atividades administrativas da Secretaria de Infraestrutura.			
	3100.00 PESSOAL E ENCARGOS SOCIAIS		1.082.000	4
	3190.00 Aplicações Diretas		1.081.500	4
	3191.00 Aplicação Direta Decorrente de Operação entre Órgãos, Fundos e Entidades Integrantes dos Orçamentos		500	0
	3300.00 OUTRAS DESPESAS CORRENTES		848.722	3
	3350.00 Transferências a Instituições Privadas sem Fins Lucrativos		1.000	0
	3390.00 Aplicações Diretas		847.722	3
	4400.00 INVESTIMENTOS		5.700	0
	4490.00 Aplicações Diretas		5.700	0
	4500.00 INVERSÕES FINANCEIRAS		500	0
	4590.00 Aplicações Diretas		500	0
26	Transporte			
782	Transporte Rodoviário			
1004	Construir Minha Cidade: caminhos para o desenvolvimento			
	2059 Recuperação de Estradas Vicinais		14.200	0
	Objetivo: Recuperar estradas vicinais do município, demanda do orçamento participativo			
	3300.00 OUTRAS DESPESAS CORRENTES		14.200	0
	3390.00 Aplicações Diretas		14.200	0

**Prefeitura Municipal de Juru**

Secretaria de Planejamento, Orçamento e Finanças

Departamento de Contabilidade - Orçamento-Programa de 2020 - R\$ 1,00

Demonstrativo dos Programas Anuais de Trabalho

437

Classificação Institucional Funcional Programática

					Esfera	Dotação Orçamentária	%	
02.130	Secretaria de Infraestrutura						3.062.122	11
	Pessoal e Encargos Sociais	Juros e Encargos da Dívida	Outras Despesas Correntes	Investimentos	Inversões Financeiras	Amortização da Dívida	Reserva de Contigência	
Fiscal:	1.082.000		862.922	1.116.700	500			11
Seguridade:								0
Total:	1.082.000		862.922	1.116.700	500		3.062.122	11

**Prefeitura Municipal de Juru**

Secretaria de Planejamento, Orçamento e Finanças

Departamento de Contabilidade - Orçamento-Programa de 2020 - R\$ 1,00

Demonstrativo dos Programas Anuais de Trabalho

438

Classificação Institucional Funcional Programática

	Esfera	Dotação Orçamentária	%						
02.140 Secretaria de Desenvolvimento Urbano		8.500	0						
15 Urbanismo									
452 Serviços Urbanos									
2002 Gestão Administrativa e Governamental									
2060 Manutenção da Secretaria de Desenvolvimento Urbano		8.500	0						
Objetivo: Mnater as atividades da Secretaria de Desenvolvimento Urbano									
3100.00 PESSOAL E ENCARGOS SOCIAIS		3.000	0						
3190.00 Aplicações Diretas		3.000	0						
3300.00 OUTRAS DESPESAS CORRENTES		5.000	0						
3350.00 Transferências a Instituições Privadas sem Fins Lucrativos		1.000	0						
3390.00 Aplicações Diretas		4.000	0						
4400.00 INVESTIMENTOS		500	0						
4490.00 Aplicações Diretas		500	0						
	Pessoal e Encargos Sociais	Juros e Encargos da Dívida	Outras Despesas Correntes	Investimentos	Inversões Financeiras	Amortização da Dívida	Reserva de Contigência		
Fiscal:	3.000		5.000	500				8.500	0
Seguridade:								0	0
Total:	3.000		5.000	500				8.500	0

**Prefeitura Municipal de Juru**

Secretaria de Planejamento, Orçamento e Finanças

Departamento de Contabilidade - Orçamento-Programa de 2020 - R\$ 1,00

Demonstrativo dos Programas Anuais de Trabalho

Classificação Institucional Funcional Programática

		Esfera	Dotação Orçamentária	%					
02.150	Secretaria de Cultura		35.500	0					
13	Cultura								
392	Difusão Cultural								
2002	Gestão Administrativa e Governamental								
	2061 Manutenção das Atividades da Secretaria de Cultura		35.500	0					
	Objetivo: Mnater as atividades da Secretaria de Cultura								
	3100.00 PESSOAL E ENCARGOS SOCIAIS		31.500	0					
	3190.00 Aplicações Diretas		31.500	0					
	3300.00 OUTRAS DESPESAS CORRENTES		3.500	0					
	3390.00 Aplicações Diretas		3.500	0					
	4400.00 INVESTIMENTOS		500	0					
	4490.00 Aplicações Diretas		500	0					
	Pessoal e Encargos Sociais	Juros e Encargos da Dívida	Outras Despesas Correntes	Investimentos	Inversões Financeiras	Amortização da Dívida	Reserva de Contigência		
Fiscal:	31.500		3.500	500				35.500	0
Seguridade:								0	0
Total:	31.500		3.500	500				35.500	0



Prefeitura Municipal de Juru

Secretaria de Planejamento, Orçamento e Finanças

Departamento de Contabilidade - Orçamento-Programa de 2020 - R\$ 1,00

Demonstrativo dos Programas Anuais de Trabalho

440

Classificação Institucional Funcional Programática		Esfera	Dotação Orçamentária	%
02.160	Secretaria de Agricultura, Meio Ambiente e Pesca.		909.000	3
20	Agricultura			
606	Extensão Rural			
1004	Construir Minha Cidade: caminhos para o desenvolvimento			
	1019 Aquisição de Equipamentos e Implementos Agrícolas		252.500	1
	Objetivo: Adquirir veículos, máquinas e implementos agrícolas para ampliar o desenvolvimento rural e sustentável e assistir os pequenos produtores rurais disponibilizando equipamentos adequados para melhoria da produção, irrigação, cortes de terras, drenagem e escoamento plantio.			
	4400.00 INVESTIMENTOS		252.500	1
	4490.00 Aplicações Diretas		252.500	1
15	Urbanismo			
452	Serviços Urbanos			
1004	Construir Minha Cidade: caminhos para o desenvolvimento			
	1020 Construção do Matadouro		304.000	1
	Objetivo: Construir o matadouro			
	4400.00 INVESTIMENTOS		304.000	1
	4490.00 Aplicações Diretas		304.000	1
20	Agricultura			
122	Administração Geral			
2002	Gestão Administrativa e Governamental			
	2062 Manutenção das Atividades da Secretaria de Agricultura, Meio Ambiente e Pesca		307.500	1
	Objetivo: Manter as atividades administrativas da Secretaria de Agricultura, Meio Ambiente e Pesca, bem como a distribuição de hora de trator, semente selecionada e mudas frutíferas aos agricultores.			
	3100.00 PESSOAL E ENCARGOS SOCIAIS		62.500	0
	3190.00 Aplicações Diretas		62.000	0
	3191.00 Aplicação Direta Decorrente de Operação entre Órgãos, Fundos e Entidades Integrantes dos Orçamentos		500	0
	3300.00 OUTRAS DESPESAS CORRENTES		239.500	1
	3350.00 Transferências a Instituições Privadas sem Fins Lucrativos		1.000	0
	3390.00 Aplicações Diretas		238.500	1
	4400.00 INVESTIMENTOS		5.000	0
	4490.00 Aplicações Diretas		5.000	0
	4500.00 INVERSÕES FINANCEIRAS		500	0
	4590.00 Aplicações Diretas		500	0
20	Agricultura			
606	Extensão Rural			
1004	Construir Minha Cidade: caminhos para o desenvolvimento			
	2063 Manutenção das Atividades de Apoio ao Pequeno Produtor Rural		3.000	0
	Objetivo: Apoiar o pequeno produtor rural oferecendo horas de trator para preparar o solo, bem como distribuir sementes selecionadas, mudas de plantas frutíferas e de alimentação animal, adquirir kit para silagem e kit de inseminação artificial, kit de irrigação, assistência técnica, entre outros.			
	3300.00 OUTRAS DESPESAS CORRENTES		3.000	0
	3350.00 Transferências a Instituições Privadas sem Fins Lucrativos		1.000	0
	3390.00 Aplicações Diretas		2.000	0
20	Agricultura			
606	Extensão Rural			
1004	Construir Minha Cidade: caminhos para o desenvolvimento			
	2064 Contribuição ao Fundo Seguro Safra		40.000	0
	Objetivo: Contribuir ao Fundo Seguro Safra			
	3300.00 OUTRAS DESPESAS CORRENTES		40.000	0
	3350.00 Transferências a Instituições Privadas sem Fins Lucrativos		40.000	0
20	Agricultura			
606	Extensão Rural			
1004	Construir Minha Cidade: caminhos para o desenvolvimento			
	2065 Apoio às Associações Rurais		2.000	0
	Objetivo: Apoiar as associações rurais do município, demanda do orçamento participativo			
	3300.00 OUTRAS DESPESAS CORRENTES		2.000	0



Prefeitura Municipal de Juru

Secretaria de Planejamento, Orçamento e Finanças

Departamento de Contabilidade - Orçamento-Programa de 2020 - R\$ 1,00

Demonstrativo dos Programas Anuais de Trabalho

441

Classificação Institucional Funcional Programática

	Esfera	Dotação Orçamentária	%						
02.160 Secretaria de Agricultura, Meio Ambiente e Pesca.		909.000	3						
3350.00 Transferências a Instituições Privadas sem Fins Lucrativos		500	0						
3390.00 Aplicações Diretas		1.500	0						
	Pessoal e Encargos Sociais	Juros e Encargos da Dívida	Outras Despesas Correntes	Investimentos	Inversões Financeiras	Amortização da Dívida	Reserva de Contigência		
Fiscal:	62.500		284.500	561.500	500			909.000	3
Seguridade:								0	0
Total:	62.500		284.500	561.500	500			909.000	3



Prefeitura Municipal de Juru

Secretaria de Planejamento, Orçamento e Finanças

Departamento de Contabilidade - Orçamento-Programa de 2020 - R\$ 1,00

Demonstrativo dos Programas Anuais de Trabalho

442

Classificação Institucional Funcional Programática		Esfera	Dotação Orçamentária	%
02.170	Secretaria de Juventude, Esporte, Turismo e Lazer		1.172.500	4
27	Desporto e Lazer			
812	Desporto Comunitário			
1004	Construir Minha Cidade: caminhos para o desenvolvimento			
	1022 Implantação de Infra-Estrutura Esportiva		202.000	1
	Objetivo: Construir um Ginásio esportivo na sede do Município para a realização de eventos, reforma e iluminação de campo de futebol, construção e reformas de quadras e ginásios poliesportivos, promovendo a prática de esportes e outras atividades visando sempre o bem estar físico e mental das crianças e adolescentes, conforme demanda de orçamento participativo.			
	4400.00 INVESTIMENTOS		202.000	1
	4490.00 Aplicações Diretas		202.000	1
23	Comércio e Serviços			
695	Turismo			
1004	Construir Minha Cidade: caminhos para o desenvolvimento			
	1023 Implantação de Infra-Estrutura Turística		404.000	1
	Objetivo: Implantar a Infra-Estrutura turística, construção de portais, construção de praças, construção e/ou revitalização do manancial no Riacho da Pedra D'Água para Vila Dalmópolis, cachoeira dos costas, riacho da pedra d'água entre outros, construção e revitalização do centro turístico da cidade, com o propósito de ofertar o turismo no município e assim valorizar e proporcionar ambientes que agradem a toda população e visitantes, conforme demanda do orçamento participativo.			
	4400.00 INVESTIMENTOS		404.000	1
	4490.00 Aplicações Diretas		404.000	1
23	Comércio e Serviços			
695	Turismo			
1004	Construir Minha Cidade: caminhos para o desenvolvimento			
	2066 Promoção de Eventos e Festas Regionais		407.000	1
	Objetivo: Promover e apoiar eventos culturais e sociais, bem como contribuir com o turismo local com a realização de festas regionais, como festas juninas, carnaval, cívicas e outros eventos tradicionais no município, preservando a cultura local.			
	3300.00 OUTRAS DESPESAS CORRENTES		407.000	1
	3350.00 Transferências a Instituições Privadas sem Fins Lucrativos		500	0
	3390.00 Aplicações Diretas		406.500	1
27	Desporto e Lazer			
812	Desporto Comunitário			
1004	Construir Minha Cidade: caminhos para o desenvolvimento			
	2067 Implantação e Desenvolvimento do Programa Segundo Tempo		43.500	0
	Objetivo: Democratizar o acesso à prática e à cultura do esporte de forma a promover o desenvolvimento integral de crianças, adolescentes e jovens, como fator de formação da cidadania e melhoria da qualidade de vida, prioritariamente em vulnerabilidade social.			
	3300.00 OUTRAS DESPESAS CORRENTES		43.500	0
	3390.00 Aplicações Diretas		43.500	0
27	Desporto e Lazer			
122	Administração Geral			
2002	Gestão Administrativa e Governamental			
	2068 Manutenção da Atividades da Secretaria de Juventude, Esportes, Turismo e Lazer.		116.000	0
	Objetivo: Manter as atividades administrativas da Secretaria de Juventude, Esportes, Turismo e Lazer.			
	3100.00 PESSOAL E ENCARGOS SOCIAIS		62.500	0
	3190.00 Aplicações Diretas		62.000	0
	3191.00 Aplicação Direta Decorrente de Operação entre Órgãos, Fundos e Entidades Integrantes dos Orçamentos		500	0
	3300.00 OUTRAS DESPESAS CORRENTES		49.000	0
	3350.00 Transferências a Instituições Privadas sem Fins Lucrativos		1.000	0
	3390.00 Aplicações Diretas		48.000	0
	4400.00 INVESTIMENTOS		4.000	0
	4490.00 Aplicações Diretas		4.000	0
	4500.00 INVERSÕES FINANCEIRAS		500	0
	4590.00 Aplicações Diretas		500	0

**Prefeitura Municipal de Juru**

Secretaria de Planejamento, Orçamento e Finanças

Departamento de Contabilidade - Orçamento-Programa de 2020 - R\$ 1,00

Demonstrativo dos Programas Anuais de Trabalho

443

Classificação Institucional Funcional Programática

						Esfera	Dotação Orçamentária	%	
02.170	Secretaria de Juventude, Esporte, Turismo e Lazer							1.172.500	4
	Pessoal e Encargos Sociais	Juros e Encargos da Dívida	Outras Despesas Correntes	Investimentos	Inversões Financeiras	Amortização da Dívida	Reserva de Contigência		
Fiscal:	62.500		499.500	610.000	500		1.172.500	4	
Seguridade:							0	0	
Total:	62.500		499.500	610.000	500		1.172.500	4	

**Prefeitura Municipal de Juru**

Secretaria de Planejamento, Orçamento e Finanças

Departamento de Contabilidade - Orçamento-Programa de 2020 - R\$ 1,00

Demonstrativo dos Programas Anuais de Trabalho

444

Classificação Institucional Funcional Programática


	Esfera	Dotação Orçamentária	%
09.999 Reserva de Contingência		190.000	1
99 Reserva de Contingência			
999 Reserva de Contingência			
2002 Gestão Administrativa e Governamental			
9001 Reserva de Contingência		190.000	1
Objetivo: Reserva de Contingência			
9900.00 Reserva de Contingência		190.000	1
9990.00 Reserva de Contingência		190.000	1

	Pessoal e Encargos Sociais	Juros e Encargos da Dívida	Outras Despesas Correntes	Investimentos	Inversões Financeiras	Amortização da Dívida	Reserva de Contingência		
Fiscal:							190.000	190.000	1
Seguridade:							0	0	0
Total:							190.000	190.000	1

	Pessoal e Encargos Sociais	Juros e Encargos da Dívida	Outras Despesas Correntes	Investimentos	Inversões Financeiras	Amortização da Dívida	Reserva de Contingência		
--	----------------------------	----------------------------	---------------------------	---------------	-----------------------	-----------------------	-------------------------	--	--

GERAL

Fiscal:	9.459.030	5.500	5.261.258	2.712.018	2.500	428.000	190.000	18.058.306	65
Seguridade:	5.418.240		2.735.734	1.044.600	500		375.120	9.574.194	35
Total:	14.877.270	5.500	7.996.992	3.756.618	3.000	428.000	565.120	27.632.500	100
Intra-Orçamen.:	950.000	5.000				145.000		1.100.000	4


 CLAIR LEFFÃO MARTINS
 CPF 477.984.084-87
 CRC-PB/O-7 4.395


 LUIZ GALVÃO DA SILVA
 PREFEITO



ESTADO DA PARAÍBA
PREFEITURA MUNICIPAL DE JURU

CÂMARA MUNICIPAL DE JURU - PB
APROVADO
Em 29 de NOV de 2019

Presidente

1º/2º Secretário

Mensagem nº 010/2019

Em, 10 de Outubro de 2019

Senhor Presidente,
Senhores Vereadores da Câmara Municipal de Juru

CÂMARA MUNICIPAL DE JURU - PB
APROVADO
Em 13 de Dezembro de 2019

Presidente

1º/2º Secretário

ORÇAMENTO DO MUNICÍPIO

O Orçamento do Município de Juru para o exercício financeiro de 2020, estima a Receita e fixa a Despesa em R\$ 27.632.500,00 (vinte e sete milhões seiscentos e trinta e dois mil e quinhentos reais).

1. Prefeitura	R\$	25.409.356,00
2. Instituto de Previdência dos Servidores Municipais de Juru - IPSEJ		2.223.144,00
TOTAL	R\$	27.632.500,00

Para determinação do volume de recursos que a Prefeitura Municipal irá dispor em 2020, foi considerada o comportamento da arrecadação no exercício de 2019, a modernização da arrecadação tributária, a implementação e manutenção dos Programas Sociais do Governo Federal, obtenção de recursos oriundos de convênios com os Governos Estadual e Federal, as perspectivas de crescimento da economia e a projeção do índice do IPCA de 4,0%.

As despesas foram fixadas levando-se em consideração as prioridades estabelecidas na Lei de Diretrizes Orçamentárias, o volume de recursos previstos para 2020, a evolução dos custos de manutenção de cada um dos órgãos e setores da Administração, a geração de despesas oriundas da criação, expansão e aperfeiçoamento da ação governamental, os compromissos financeiros com amortização e encargos da dívida, a inflação projetada para 2020 medida pela variação do IPCA e estimada em 4,0%, o custo unitário das diversas obras priorizadas para 2020 conforme orçamento e as metas fiscais estabelecidas na Lei de Diretrizes Orçamentárias.

L DAS RECEITAS

R\$ 1.00

DEMONSTRATIVO DA PARTICIPAÇÃO DAS FONTES DE RECEITA		
ESPECIFICAÇÃO	VALOR 2020	PARTICIPAÇÃO RELATIVA (%)
UNIDADE GESTORA: PREFEITURA		
Receitas Correntes	24.255.036,00	87,78%
Receita Tributária	507.856,00	1,84%
Receita de Contribuições	100.000,00	0,36%
Receita Patrimonial	67.000,00	0,24%
Transferências Correntes	23.567.680,00	85,29%
Outras Receitas Correntes	12.500,00	0,05%
Receita de Capital	3.491.000,00	12,63%
Alienação de Bens	5.000,00	0,02%
Transferências de Capital	3.486.000,00	12,62%
Deduções da Receita Corrente	2.336.680,00	8,46%
Dedução da Receita Orçamentária em favor do FUNDEB	2.336.680,00	8,46%
TOTAL ADMINISTRAÇÃO DIRETA	25.409.356,00	91,95%
UNIDADE GESTORA: IPSEJ		
Receitas Correntes	1.123.144,00	4,06%
Receita de Contribuições	956.544,00	3,46%
Receita Patrimonial	16.600,00	0,06%
Outras Receitas Correntes	150.000,00	0,54%
Receita Intra-Orçamentária	1.100.000,00	3,98%
TOTAL ADMINISTRAÇÃO INDIRETA	2.223.144,00	8,05%
TOTAL GERAL DA RECEITA	27.632.500,00	100%

DEFINIÇÃO DAS FÔNTES DE RECURSOS

UNIDADE GESTORA PREFEITURA

RECEITA TRIBUTÁRIA

A Receita Tributária estimada para o exercício de 2020 soma R\$ 507.856,00 (quinhentos e sete mil oitocentos e cinquenta e seis reais) representando 1,84% do Orçamento da Prefeitura. Esta fonte representa as receitas próprias dos impostos mais significativas como o IPTU, ISS e ITBI, inclusive IRRF e taxas. Para previsão destas receitas tomou-se por base a tendência de arrecadação do exercício de 2019, acrescendo o índice de 4,0% de IPCA.

RECEITA DE CONTRIBUIÇÕES

Esta fonte de receita estima para o exercício de 2020 o valor de R\$ 100.000,00 (cem mil reais), representando 0,36% do orçamento da Prefeitura e tem origem na contribuição para o Custeio do Serviço de Iluminação Pública - CIP.

RECEITA PATRIMONIAL

Esta fonte de receita estima para o exercício de 2020 o valor de R\$ 67.000,00 (sessenta e sete mil reais), representando 0,24% do Orçamento da Prefeitura e tem origem no rendimento das aplicações das disponibilidades no mercado financeiro.

TRANSFERÊNCIAS CORRENTES

As Transferências Correntes estimadas para o exercício de 2020 são de R\$ 23.567.680,00 (vinte e três milhões quinhentos e sessenta e sete mil seiscentos e oitenta reais), representando 85,29% do Orçamento da prefeitura com destaque para o Fundo de Participação dos Municípios – FPM e Imposto Sobre Circulação de Mercadorias e Serviços – ICMS, que juntos somam a expressiva quantia de R\$ 12.309.600,00 (doze milhões trezentos e nove mil e seiscentos reais) sem deduzir as contribuições devidas ao FUNDEB.

O FPM é uma transferência da União e se constitui na participação dos municípios (24,5%) na arrecadação do IPI e IR. Sua projeção tomou-se por base a tendência de arrecadação do exercício de 2019, acrescendo o índice de 4,0% de IPCA.

O ICMS é uma transferência do Estado e se constitui na participação dos Municípios (25%) na arrecadação do ICMS sua projeção tomou-se por base a tendência de arrecadação do exercício de 2019, acrescendo o índice de 4,0% de IPCA.

A previsão do FUNDEB teve por base o coeficiente de distribuição dos recursos anual do Fundo para o Município de Juru previsto para este ano de 2019 de acordo com Planilha estimativa que se encontra disponível no site www.mec.gov.br.

Constitui ainda fonte de Receitas para as Transferências Correntes os Programas do SUS-Sistema Único de Saúde, FNAS, FNDE, e outras transferências correntes.

OUTRAS RECEITAS CORRENTES

Esta fonte de receita estima para o exercício de 2020 o valor de R\$ 12.500,00 (doze mil e quinhentos reais), representando 0,05% do Orçamento da Prefeitura e se constitui de receitas diversas, indenizações e restituições.

ALIENAÇÃO DE BENS

Esta fonte de receita estima para o exercício de 2020 R\$ 5.000,00 (cinco mil reais), representando 0,02% do orçamento da Prefeitura e se refere à alienação de bens móveis inservíveis para a administração.

TRANSFERÊNCIAS DE CAPITAL

Esta fonte de receita estima para o exercício de 2020 R\$ 3.486.000,00 (três milhões quatrocentos e oitenta e seis mil reais), representando 12,62% do Orçamento da Prefeitura e se refere aos convênios

com a União para execução de obras e aquisição de equipamentos. Estes convênios correspondem a muitos pleitos já encaminhados e protocolados junto aos Ministérios da União em sua maioria, e que, ficarão na dependência das liberações por parte do Governo Federal.

UNIDADE GESTORA IPSEJ

RECEITA DE CONTRIBUIÇÕES

Esta fonte de receita estima para o exercício de 2020 o valor de R\$ 956.544,00 (novecentos e cinquenta e seis mil e quinhentos e quarenta e quatro reais), que corresponde a 3,46% do orçamento geral da prefeitura e representa as contribuições previdenciárias dos servidores efetivos do Município, incluindo o Poder Executivo e o Poder Legislativo. Constitui ainda, fonte dessa Receita o valor previsto para a Compensação Financeira entre o Regime Geral de Previdência Social e o Regime de Previdência Próprio do Município.

RECEITA PATRIMONIAL

Esta fonte de receita estima para o exercício de 2020 o valor de R\$ 16.600,00 (dezesseis mil e seiscentos reais), representando 0,06% do orçamento da prefeitura e tem origem no rendimento das aplicações das disponibilidades no mercado financeiro.

RECEITAS INTRA-ORÇAMENTÁRIAS

Esta transferência para o exercício de 2020 no valor de R\$ 1.100.000,00 (um milhão e cem mil reais), representando 3,98% do orçamento da prefeitura, se refere às contribuições patronais para o IPSEJ deste município.

II. DAS DESPESAS

R\$ 1.00

DEMONSTRATIVO DA PARTICIPAÇÃO RELATIVA DA DESPESA POR UNIDADE ORÇAMENTÁRIA

ESPECIFICAÇÃO	VALOR 2020	PARTICIPAÇÃO RELATIVA (%)
UNIDADE GESTORA PODERES LEGISLATIVO E EXECUTIVO		
Câmara Municipal	972.354,00	3,52
Gabinete do Prefeito	550.887,00	1,99
Secretaria de Políticas para Mulheres	8.500,00	0,03
Secretaria de Administração	1.082.500,00	3,92
Secretaria de Planejamento, Orçamento e Finanças	1.125.500,00	4,07
Secretaria de Controle Interno	30.500,00	0,11
Secretaria de Articulação Institucional	5.500,00	0,02
Secretaria de Educação	8.904.943,00	32,23
Secretaria de Saúde	1.519.310,00	5,50
Fundo Municipal de Saúde	4.661.240,00	16,87
Secretaria de Ação Social e Assuntos da Família	312.500,00	1,13

Fundo Municipal de Assistência Social	858.000,00	3,10
Secretaria de Infraestrutura	3.062.122,00	11,08
Secretaria de Desenvolvimento Urbano	8.500,00	0,03
Secretaria de Cultura	35.500,00	0,13
Secretaria de Agricultura, Meio Ambiente e Pesca	909.000,00	3,29
Secretaria de Juventude, Esporte, Turismo e Lazer	1.172.500,00	4,24
Reserva de Contingência	190.000,00	0,69
TOTAL	25.409.356,00	91,95
UNIDADE GESTORA IPSEJ		
Instituto de Previdência dos Servidores Municipais de Juru - IPSEJ	1.848.024,00	6,69
Reserva Previdenciária	375.120,00	1,36
TOTAL	2.223.144,00	
TOTAL GERAL	27.632.500,00	100

ALOCAÇÃO DAS DESPESAS POR UNIDADE ORÇAMENTÁRIA

UNIDADES GESTORAS: PODER LEGISLATIVO E EXECUTIVO

CÂMARA MUNICIPAL

Os recursos alocados nesta Unidade Orçamentária somam R\$ 972.354,00 (novecentos e setenta e dois mil trezentos e cinquenta e quatro reais), representado 3,52% do Orçamento da Prefeitura e se destinam às despesas de manutenção das atividades da Câmara Municipal para desempenho de suas funções básicas de legislar e fiscalizar, bem como reaparelhamento geral da Câmara Municipal.

GABINETE DO PREFEITO

Os recursos alocados nesta Unidade Orçamentária somam R\$ 550.887,00 (quinhentos e cinquenta mil oitocentos e oitenta e sete reais), representando 1,99% do Orçamento e se destinam às despesas de manutenção do Gabinete do Prefeito, Vice-Prefeito e contribuições as entidades municipalistas.

SECRETARIA DE POLÍTICAS PARA MULHERES

Os recursos alocados nesta Unidade Orçamentária somam R\$ 8.500,00 (oito mil e quinhentos reais), representando 0,03% do Orçamento e se destinam às despesas de manutenção das atividades da secretaria de políticas para mulheres, afim de promover o desenvolvimento do município de Juru na geração de trabalho e renda para as mulheres.

SECRETARIA DE ADMINISTRAÇÃO

Os recursos alocados nesta Unidade Orçamentária somam R\$ 1.082.500,00 (um milhão oitenta e dois mil e quinhentos reais), representando 3,92% do Orçamento e se destinam às despesas de manutenção das atividades da administração.

SECRETARIA DE PLANEJAMENTO, ORÇAMENTO E FINANÇAS

Os recursos alocados nesta Unidade Orçamentária somam R\$ 1.125.500,00 (um milhão cento e vinte e cinco mil e quinhentos reais), representando 4,07% do Orçamento e se destinam às despesas com manutenção das atividades da secretaria planejamento, orçamento e finanças, pagamento de ações judiciais, encargos com INSS e IPSEJ, bem como amortização de dívidas e contribuição ao PASEP.

SECRETARIA DE CONTROLE INTERNO

Os recursos alocados nesta Unidade Orçamentária somam R\$ 30.500,00 (trinta mil e quinhentos reais), representando 0,11% do Orçamento e se destinam às despesas de manutenção das atividades da secretaria de controle interno.

SECRETARIA DE ARTICULAÇÃO INSTITUCIONAL

Os recursos alocados nesta Unidade Orçamentária somam R\$ 5.500,00 (cinco mil e quinhentos reais), representando 0,02% do Orçamento e se destinam às despesas de manutenção das atividades da secretaria de articulação institucional.

SECRETARIA DE EDUCAÇÃO

Os recursos alocados nesta Unidade Orçamentária somam R\$ 8.904.943,00 (oito milhões novecentos e quatro mil novecentos e quarenta e três reais), representando 32,23% do Orçamento e se destinam às despesas de manutenção das atividades da Secretaria de Educação, construção e ampliação de creches e unidades escolares com aquisição de equipamentos, manutenção do Transporte Escolar, manutenção das atividades da educação básica – FUNDEF – precatórios, atividades do MDE, Educação Infantil, FUNDEB 60% e 40%, PDDE, PNAE, , entre outras ações relacionadas a melhoria da educação municipal.

SECRETARIA DE SAÚDE

Os recursos alocados para a Secretaria de Saúde, somam R\$ 1.519.310,00 (um milhão quinhentos e dezenove mil trezentos e dez reais), representando 5,50% do Orçamento e se destinam a manutenção das atividades administrativas da SMS, ações de saneamento básico, melhorias sanitárias domiciliares, melhoria habitacional e implantação do abastecimento d'água.

FUNDO MUNICIPAL DE SAÚDE

Os recursos alocados para o Fundo Municipal de Saúde somam R\$ 4.661.240,00 (quatro milhões seiscentos e sessenta e um mil duzentos e quarenta reais), representando 16,87% do Orçamento e se destinam às despesas com investimento na rede de serviços públicos de saúde da atenção básica e atenção da média e alta complexidade ambulatorial e hospitalar – MAC, bem como atendimento às diversas áreas do FMS, para a reorientação de um modelo de atenção à saúde, incluindo todos os recursos dos Programas do SUS, como: vigilância em saúde, assistência farmacêutica, saúde bucal, saúde da família, agentes comunitários de saúde, entre outros relacionados a melhoria das ações e serviços públicos de saúde.

SECRETARIA DE AÇÃO SOCIAL E ASSUNTO DA FAMÍLIA

Os recursos alocados para a Secretaria de Assistência Social somam R\$ 312.500,00 (trezentos e doze mil e quinhentos reais), representando 1,13% do Orçamento e se destinam a manutenção da secretaria de

ação social e assunto da família para atender as ações gerenciais de ação social e cidadania, benefícios eventuais a pessoas em situação de vulnerabilidade social, manutenção do conselho tutelar da criança e do adolescente e outros conselhos do município, manutenção do fundo municipal dos direitos da criança e do adolescente – FMDCA e manutenção do fundo municipal da pessoa idosa – FMPI.

FUNDO MUNICIPAL DE ASSISTÊNCIA SOCIAL

Os recursos alocados nesta Unidade Orçamentária somam R\$ 858.000,00 (oitocentos e cinquenta e oito mil reais) representando 3,10% do orçamento e se destinam às despesas com o atendimento às diversas áreas do desenvolvimento social do município, para promover a reinserção da população mais vulnerável pela situação de pobreza e risco social, bem como a estruturação da rede de serviços socioassistenciais de proteção social básica – CRAS, CREAS e Afins, incluindo todos os recursos dos Programas do FNAS, através dos blocos de financiamento, tais como: proteção social básica, IGD PBF, proteção social especial de média e alta complexidade, IGD SUAS, criança feliz, entre outras ações como: implantar e manter o programa de segurança alimentar, fundo estadual de assistência social – FEAS, manutenção da vigilância socioassistencial, e a manutenção do conselho de assistência social IGD SUAS e IGD PBF.

SECRETARIA DE INFRAESTRUTURA

Os recursos alocados nesta Unidade Orçamentária somam R\$ 3.062.122,00 (três milhões sessenta e dois mil cento e vinte e dois reais), representando 11,08% do orçamento e se destinam à manutenção das atividades administrativas da secretaria de infraestrutura, recuperação de estradas vicinais, bem como construção de abastecimento d'água, construção de passagens molhadas e mataburros, implantação de infraestrutura urbana através de pavimentação, construção de praças, entre outros.

SECRETARIA DE DESENVOLVIMENTO URBANO

Os recursos alocados nesta Unidade Orçamentária somam R\$ 8.500,00 (oito mil e quinhentos reais), representando 0,03% do Orçamento e se destinam às despesas de manutenção da secretaria de desenvolvimento urbano.

SECRETARIA DE CULTURA

Os recursos alocados nesta Unidade Orçamentária somam R\$ 35.500,00 (trinta e cinco mil e quinhentos reais), representando 0,13% do Orçamento e se destinam às despesas de manutenção da secretaria de cultura.

SECRETARIA DE AGRICULTURA, MEIO AMBIENTE E PESCA

Os recursos alocados nesta Unidade Orçamentária somam R\$ 909.000,00 (novecentos e nove mil reais), representando 3,29% do Orçamento e se destinam à manutenção das atividades da secretaria de agricultura, meio ambiente e pesca, bem como aquisição de equipamentos e implementos agrícolas, construção de matadouro, contribuição ao fundo seguro safra e apoio as associações rurais.

SECRETARIA DE JUVENTUDE, ESPORTE, TURISMO E LAZER

Os recursos alocados nesta Unidade Orçamentária somam R\$ 1.172.500,00 (um milhão cento e setenta e dois mil e quinhentos reais), representando 4,24% do Orçamento e se destinam à manutenção das atividades da secretaria de juventude, esporte, turismo e lazer, bem como implantação de infraestrutura esportiva e turística, implantação e desenvolvimento do programa segundo tempo e promoção de eventos e festas regionais.

RESERVA DE CONTINGÊNCIA

Os recursos alocados como Reserva de Contingência, somam R\$ 190.000,00 (cento e noventa mil reais), representando 0,69% do Orçamento e correspondem ao Superávit Orçamentário. Estes recursos destinam-se aos riscos fiscais conforme definido na Lei de Diretrizes Orçamentárias.

UNIDADE GESTORA: IPSEJ

INSTITUTO DE PREVIDÊNCIA DOS SERVIDORES MUNICIPAIS DE JURU

Os recursos alocados nesta Unidade Orçamentária somam R\$ 1.848.024,00 (um milhão oitocentos e quarenta e oito mil e vinte e quatro reais), representando 6,69% do orçamento e se destinam às despesas da manutenção das atividades do instituto e pagamento de benefícios aos segurados e seus dependentes – inativos e pensionistas.

RESERVA PREVIDENCIÁRIA

Os recursos da Reserva Previdenciária somam R\$ 375.120,00 (trezentos e setenta e cinco mil cento e vinte reais), representando 1,36% do orçamento e constitui o superávit previsto para o exercício.

O quadro a seguir demonstra o comportamento e a evolução da despesa por elemento e natureza nos exercícios de 2017 e 2018 e a fixada em 2019 e 2020 nos seus diversos detalhamentos.

ESPECIFICAÇÃO	REALIZADA		FIXADA	
	2017	2018	2019	2020
UNIDADE GESTORA PODERES LEGISLATIVO E EXECUTIVO				
01 – LEGISLATIVA	739.064,84	721.237,89	926.050,00	972.354,00
02 – JUDICIÁRIO	-	478.422,61	473.600,00	480.000,00
04 – ADMINISTRAÇÃO	2.158.532,05	2.120.992,59	2.211.385,00	1.950.387,00
08 – ASSISTÊNCIA SOCIAL	818.109,46	847.659,97	1.970.765,00	1.170.500,00
09 – PREVIDÊNCIA SOCIAL	-	-	-	-
10 – SAÚDE	5.794.280,90	7.493.684,52	7.979.539,00	6.180.550,00
12 – EDUCAÇÃO	9.061.176,67	8.884.955,15	9.038.046,00	8.904.943,00
13 – CULTURA	121.143,25	33.000,00	58.000,00	35.500,00
14-DIREITOS DA CIDADANIA	-	12.000,00	16.000,00	8.500,00
15 – URBANISMO	2.260.444,86	2.162.007,70	6.057.915,00	3.057.422,00
16- HABITAÇÃO	-	-	-	-
17 – SANEAMENTO	-	-	-	-
18 – GESTÃO AMBIENTAL	-	-	-	-
20 – AGRICULTURA	54.672,00	257.889,57	809.550,00	605.000,00
23- COMÉRCIO E SERVIÇOS	456.389,50	637.993,47	1.549.500,00	811.000,00
24 – COMUNICAÇÃO	-	-	-	-
25 – ENERGIA	-	-	-	-
26– TRANSPORTE	46.967,50	312.810,10	427.400,00	317.200,00
27 – DESPORTO E LAZER	209.472,46	128.644,76	891.800,00	361.500,00
28– ENCARGOS ESPECIAIS	1.857.597,13	1.715.686,35	3.061.834,00	2.587.644,00
99- RESERVA DE CONTIGÊNCIA	-	-	200.000,00	190.000,00
TOTAL	23.577.850,62	25.806.984,68	35.671.384,00	27.632.500,00

Neste nível, para o exercício de 2020, destacam-se os recursos alocados nas funções: Administração, Assistência Social, Urbanismo, encargos especiais e as prioridades para as ações em Saúde e Educação por imposição constitucional, ao exigir que se destine pelo menos 25% das receitas resultantes de impostos em manutenção e desenvolvimento do ensino e 15% da receita produto dos impostos para ações básicas de saúde.

O quadro a seguir demonstra o comportamento e a evolução da despesa por elemento e natureza nos exercícios de 2017 e 2018 e a fixada em 2019 e 2020 nos seus diversos detalhamentos.

R\$ 1.00

DEMONSTRATIVO DA DESP. POR ELEMENTO E NATUREZA				
ESPECIFICAÇÃO	REALIZADA			
	REALIZADA		FIXADA	
	2017	2018	2019	2020
UNIDADE GESTORA PODERES LEGISLATIVO E EXECUTIVO				
DESPESAS CORRENTES				
Pessoal e Encargos Sociais	14.788.947,06	14.903.684,38	14.464.590,00	14.877.270,00
Juros e Encargos da Dívida	0,00	0,00	6.500,00	5.500,00
Outras despesas Correntes	7.692.930,49	8.303.677,99	7.323.899,00	7.996.992,00
DESPESAS DE CAPITAL				
Investimentos	864.298,42	2.288.777,38	12.332.485,00	3.756.618,00
Inversões Financeiras	80.000,00	0,00	10.500,00	3.000,00
Amortização da Dívida	151.674,65	310.844,93	473.600,00	428.000,00
RESERVA DE CONTIGÊNCIA	0,00	0,00	200.000,00	190.000,00
RESERVA PREVIDENCIÁRIA	0,00	0,00	859.810,00	375.120,00
TOTAL	23.577.850,62	25.806.984,68	35.671.384,00	27.632.500,00

Este quadro demonstra a evolução da despesa realizada no período de 2017 a 2018 e a fixada para 2019 e 2020 por elemento e natureza.

Neste nível, para o exercício de 2020, destacam-se as despesas com Pessoal e Encargos Sociais de todos os órgãos da administração que somam R\$ 14.877.270,00 (quatorze milhões oitocentos e setenta e sete mil duzentos e setenta reais), esta expressiva participação das despesas com Pessoal e Encargos Sociais na composição da despesa total, decorre da transferência sistemática de encargos da União e do Estado para os Municípios sem o correspondente suporte financeiro.

III – DOS RECURSOS VINCULADOS À MANUTENÇÃO E DESENVOLVIMENTO DO ENSINO

DEMONSTRATIVO DOS RECURSOS VINCULADOS À MANUTENÇÃO E DESENVOLVIMENTO DO ENSINO	
1. BASE DE CÁLCULO DA ORIGEM DOS RECURSOS CONSTITUÍDA DE IMPOSTOS E TRANSFERÊNCIAS	12.938.400,00

2. APLICAÇÃO	
2.1 - Despesas com Manutenção do Ensino origem MDE	1.175.703,00
2.2 - Transferências para formação do FUNDEB	2.336.680,00
TOTAL	3.512.383,00

Este quadro mostra a origem e aplicação dos recursos vinculados à manutenção e desenvolvimento do ensino, previstos e fixados no orçamento de 2020, em cumprimento às exigências constitucionais contidas nos art. 212.

Cálculo:

$$3.512.383,00 / 12.938.400,00 \times 100 = 27,15\%$$

IV - DOS RECURSOS VINCULADOS À SAÚDE

DEMONSTRATIVO DOS RECURSOS VINCULADOS ÀS AÇÕES E SERVIÇOS PÚBLICOS DE SAÚDE	
1. BASE DE CÁLCULO DA ORIGEM DOS RECURSOS CONSTITUÍDA DE IMPOSTOS E TRANSFERÊNCIAS	12.181.400,00
2. APLICAÇÃO	
Despesas com ações e serviços públicos de saúde - origem FUS	2.488.510,00
TOTAL	2.488.510,00

Este quadro mostra a origem e aplicação dos recursos vinculados às ações e serviços públicos de saúde, previstos e fixados no orçamento de 2020, em cumprimento às exigências constitucionais contidas na EC 29/2000.

Cálculo:

$$2.488.510,00 / 12.181.400,00 \times 100 = 20,43\%$$

São estas as considerações que julgamos necessárias nesta mensagem de encaminhamento da proposta Orçamentária para 2020.


LUIZ GALVÃO DA SILVA
Prefeito

Excelentíssimo Senhor
Napoleão Marques de Carvalho Neto
Presidente da Câmara Municipal
NESTA



Estado da Paraíba
Prefeitura Municipal de Juru

LDO / LOA (2020)

RELATÓRIO DE EVIDÊNCIAS
DE REALIZAÇÃO DE
AUDIÊNCIA PÚBLICA

Juru-PB, 21 de Dezembro de 1961

**Prefeitura Municipal de Juru – PB – CNPJ 08.888.950/0001-06 - Praça Cel. Manoel
Florentino de Medeiros nº 29, Tel. (083) 3484 -1245, Centro – Juru PB – CEP. 58.750-000**



LDO / LOA (2020)

RELATÓRIO

O Poder Público Municipal, convocou Audiência Pública com a finalidade de elaborar a **Lei de Diretrizes Orçamentária – LDO e Lei Orçamentária Anual – LOA** para o Exercício de 2020, a se realizar na Escola Municipal de Ensino Infantil e Fundamental Cornélio de Sousa Nascimento no Distrito de Dalmópolis deste Município de Juru PB, no dia 30 de março de 2019 às 16h00min: com o objetivo de ouvir a comunidade, bem como seus representantes, com vistas a elencar as necessidades mais urgentes de cada localidade.

A Audiência Pública contou com a presença de 36 (trinta e seis) pessoas do Distrito de Dalmópolis e de sítios circunvizinhos, se dividiram em dois grupos: Dalmópolis e Cutia e demais localidades circunvizinhas. Participaram dos debates de todos os temas, principalmente daqueles de interesse comum de todos os moradores daquelas localidades.

Apresentaram, discutiram e aprovaram com total responsabilidade e respeito aos princípios democráticos a totalidade das propostas para a **LDO/LOA 2020**.

Prefeitura Municipal de Juru – PB – CNPJ 08.888.950/0001-06 - Praça Cel. Manoel Florentino de Medeiros nº 29, Tel. (083) 3484 -1245, Centro – Juru PB – CEP. 58.750-000



LDO / LOA (2020)

RELATÓRIO

O Poder Público Municipal, convocou Audiência Pública com a finalidade de elaborar a **Lei de Diretrizes Orçamentária – LDO e Lei Orçamentária Anual – LOA** para o Exercício de 2020, a se realizar na CCSE- (Clube Municipal) de Juru PB, no dia 02 de abril de 2019 às 15h00min: com o objetivo de ouvir a comunidade, bem como seus representantes, com vistas a elencar as necessidades mais urgentes de cada localidade.

A Audiência Pública contou com a presença de 84 (oitenta e quatro) pessoas oriundas do Povoado Cachoeira dos Costas e sítios circunvizinhos da Comunidade Catolé e sítios circunvizinhos, da Comunidade Rajada e sítios adjacentes bem como da sede do Município, se dividiram em grupos. Participaram dos debates de todos os temas, principalmente daqueles de interesse comum de todos os juruenses.

Apresentaram, discutiram e aprovaram com total responsabilidade e respeito aos princípios democráticos a totalidade das propostas para a **LDO/LOA 2020**.

Prefeitura Municipal de Juru – PB – CNPJ 08.888.950/0001-06 - Praça Cel. Manoel Florentino de Medeiros nº 29, Tel. (083) 3484 -1245, Centro – Juru PB – CEP. 58.750-000



AUDIÊNCIA PÚBLICA – LDO (2020) E LOA (2020)

LOCAL: EMEIF DALMÓPOLIS JURU - PB

DATA: 30/03/2019.

HORA: 16h00min

DEFINIÇÃO DE PRIORIDADES POR LOCALIDADE – ZONA RURAL

01. Espaços de Lazer tipo academias de Saúde para realização de atividades físicas e esportivas no Distrito de Dalmópolis;
02. Aquisição de um transporte de Saúde para beneficiar a comunidade de Dalmópolis e sítios vizinhos;
03. Tratamento de água através de uma estação de tratamento em Dalmópolis;
04. Aquisição de ônibus para a Escola Manoel Barbosa;
05. Murar a escola Manoel Barbosa para melhorar a segurança dos estudantes e posteriormente seja utilizado esse espaço em atividades esportiva com os alunos;
06. Projetos que auxiliem os pequenos produtores com cursos de técnicas especializadas para melhor ampliar a agricultura familiar;
07. Continuação de calçamentos em ruas da de Dalmópolis

Prefeitura Municipal de Juru – PB – CNPJ 08.888.950/0001-06 - Praça Cel. Manoel Florentino de Medeiros nº 29, Tel. (083) 3484 -1245, Centro – Juru PB – CEP. 58.750-000



AUDIÊNCIA PÚBLICA – LDO (2020) E LOA (2020)

LOCAL: JURU - CIDADE

DATA: 02/04/2019.

HORA:

DEFINIÇÃO DE PRIORIDADES POR LOCALIDADE – ZONA URBANA

01. Escola com 12 Salas para a Sede do Município;
02. Ginásio Poliesportivo para motivação de práticas esportivas;
03. Orçamento para políticas públicas nas áreas de Cultura e Esporte;
04. Continuação de calçamentos em ruas da Cidade;
05. Destinar e assegurar recursos para políticas públicas para as mulheres, projetos de incentivo ao esporte e projetos sociais direcionados a crianças, jovens, adultos e idosos;
06. Saneamento básico e revitalização do açude velho localizado no Bairro do Açude.
07. Ponto de Acolhimento para dependentes de drogas;
08. Ampliação da área de eventos com praça de alimentação;
09. Reforma no estágio municipal o BUEGÃO;
10. Revitalização das praças do Município;
11. Climatização das escolas municipais;

Prefeitura Municipal de Juru – PB – CNPJ 08.888.950/0001-06 - Praça Cel. Manoel Florentino de Medeiros nº 29, Tel. (083) 3484 -1245, Centro – Juru PB – CEP. 58.750-000



Estado da Paraíba
Prefeitura Municipal de Juru

12. **Construção de uma cozinha comunitária na sede do município para atendimento as pessoas carentes;**
13. **Aquisição de biblioteca Municipal;**
14. **Aquisição de Escola de Música para atendimento e incentivo a crianças e adolescentes em vulnerabilidade Social;**
15. **Projetos para Fitoterapia e medicina Natural nas unidades de Saúde;**
16. **Centro de Recreação para Idosos;**
17. **Transporte da Zona Rural para a Zona Urbana para pacientes de Urgência e Emergência;**
18. **Implementação dos serviços de Laboratório de Informática nas escolas Municipais;**
19. **Saneamento Básico: transferir o matadouro público da Zona Urbana para a Zona Rural;**
20. **Ampliação dos serviços de saúde de alta e média complexidade;**
21. **Ampliação dos serviços de Saúde Mental criando centro de especialidade;**

Prefeitura Municipal de Juru – PB – CNPJ 08.888.950/0001-06 - Praça Cel. Manoel Florentino de Medeiros nº 29, Tel. (083) 3484 -1245, Centro – Juru PB – CEP. 58.750-000



AUDIÊNCIA PÚBLICA – LDO (2020) E LOA (2020)

LOCAL: CCSE JURU - PB

DATA: 02/04/2019.

HORA: 15h00min

DEFINIÇÃO DE PRIORIDADES POR LOCALIDADE – ZONA RURAL

- 1- Saneamento Básico em todas as ruas do Povoado Cachoeira dos Costas;
- 2- Pavimentação de Ruas no Povoado Cachoeira Dos Costas;
- 3- Construção de um manancial contemplando mais precisamente Cachoeira dos Costas e todos os sítios vizinhos;
- 4- Espaços de lazer tipo academias de saúde para realização de atividades físicas e esportivas no povoado Cachoeira dos Costas;
- 5- Reformar e ampliar a escola do sítio várzea para funcionamento de um Posto de Saúde;
- 6- Construção de passagens molhadas nos rios;
- 7- Auxílio aos pequenos produtores com cursos, orientações de técnicos especializados para melhorar e ampliar a agricultura familiar;
- 8- Pavimentação ao redor da Capela de Santa Clara, no Sítio Rajada;
- 9- Reforma do Açude da Rajada;

Prefeitura Municipal de Juru – PB – CNPJ 08.888.950/0001-06 - Praça Cel. Manoel Florentino de Medeiros nº 29, Tel. (083) 3484 -1245, Centro – Juru PB – CEP. 58.750-000



- 10- Reforma da Passagem Molhada dos Limas, na Comunidade Rosilho;
- 11- Construção de uma passagem molhada no riacho de Lenivaldo, na Comunidade Rosilho;
- 12- Construção de um Poço Artesiano na Comunidade Rajada;
- 13- Reforma do Posto de Saúde da Comunidade Glória;
- 14- Projeto Turístico no Lajedo Lage Grande;
- 15- Passagem molhada Lage Comprida;
- 16- Transformar antiga escola do duvidoso em posto âncora;
- 17- Ampliação de captação de água da Lagoa da Lage Grande.

Prefeitura Municipal de Juru – PB – CNPJ 08.888.950/0001-06 - Praça Cel. Manoel Florentino de Medeiros nº 29, Tel. (083) 3484 -1245, Centro – Juru PB – CEP. 58.750-000



Estado da Paraíba
Prefeitura Municipal de Juru

LDO / LOA (2020)



RELATÓRIO FOTOGRÁFICO


**Prefeitura Municipal de Juru – PB – CNPJ 08.888.950/0001-06 - Praça Cel. Manoel
Florentino de Medeiros nº 29, Tel. (083) 3484 -1245, Centro – Juru PB – CEP. 58.750-000**





























AUDIÊNCIA PÚBLICA – ORÇAMENTO PARTICIPATIVO

LDO / LOA (2020)



**Prefeitura Municipal de Juru – PB – CNPJ 08.888.950/0001-06 - Praça Cel. Manoel
Florentino de Medeiros nº 29, Tel. (083) 3484 -1245, Centro – Juru PB – CEP. 58.750-000**

ATA DA AUDIÊNCIA PÚBLICA DO ORÇAMENTO PARTICIPATIVO PARA ELABORAÇÃO DO PLANO PLURIANUAL 2020 DA LEI DE DIRETRIZES ORÇAMENTÁRIAS - LDO E LEI ORÇAMENTÁRIA ANUAL - LOA PARA O EXERCÍCIO DE 2020, NO MUNICÍPIO DE JURU, ESTADO DA PARAÍBA

Por trinta dias do mês de março de dois mil e dezenove, às 16h00min., reuniram-se em Audiência Pública no auditório da Escola Municipal Cornélio de Souza Nascimento, situada na Vila Palmópolis, deste Município de Juru, Estado da Paraíba, uma representatividade dos moradores do Povoado e dos sítios circunvizinhos, Vereadores, Secretários Municipais, entre outros. Abrindo os trabalhos da tarde, a senhora Deborah Gleine de Oliveira, justificou a ausência do Exaltíssimo Senhor Prefeito Constitucional Luiz Galvão da Silva, e fez um breve resumo sobre a administração no período dos últimos quatro anos, mostrando as prioridades elencadas pela população para o período, relacionando os pleitos atendidos, e mostrando as possibilidades de atendimento à população durante o exercício de 2020, discorreu sobre a Lei de Diretrizes Orçamentárias 2020 e sobre a Lei Orçamentária Anual para o exercício de 2020. Concluiu afirmando ser esta a oportunidade que a população tem para mostrar quais suas necessidades no que se refere à infraestrutura e serviços em todas as áreas, o que será devidamente documentado e ficará a disposição da coletividade para consulta e principalmente para acompanhamento das ações da gestão, meio eficaz para que o cidadão exerça seu direito de exigir, cobrar as ações que são de interesse da coletividade e que

cultada a palavra aos inscrites, por ordem da mesa os representantes diretos da administração, deram as boas vindas aos presentes, reforçando a importância da participação popular no orçamento municipal. A senhora vereadora Selange Maria Félix Barbosa referiu-se a algumas prioridades apresentadas pela comunidade de Dalnópolis nas audiências anteriores, comentando que foram atendidas em 90%, as que não foram se justificam por serem inviáveis para o município, a exemplo da adutora do Açude Timbaúba. Explicando que nem todos os pedidos são viáveis e possíveis de serem realizadas; prometeu exercer seu papel de representante do povo, no acompanhamento dos pleitos e de tudo que disser respeito ao bem-estar da população. O senhor Leuz, digo Gilivaldo Messias da Silva, representando o sítio Cutia e circunvizinhos, após saudar as pessoas presentes, disse que estes momentos são importantes porque oferecem a população a oportunidade de participar e fazer a diferença. Construindo junto o avanço de nossa democracia e o desenvolvimento de nosso município. Dando prosseguimento ficou de liberado por unanimidade que, cada grupo aprovaria internamente suas propostas iguais ou semelhantes serão objeto de discussão e aprovação da plenária, para ficar apenas aquelas que os participantes da Audiência Pública entenderem melhor elaborada ou que atenda melhor as prioridades da comunidade. Dando continuidade formou-se 2 grupos de trabalho, os quais apresentaram as seguintes prioridades: GRUPO 01 (Moradores da Vila Dalnópolis): 1. Espaços de lazer tipo academias de saúde, para a realização de atividades físicas e


esportivas; 2- Aquisição de uma Ambulância para os moradores do Distrito de Dalmópolis e sítios vizinhos; 3- Tratamento de água através de uma ETA. GRUPO 02 (Moradores da comunidade Cutia, Lagoa do Jateia, Lagoa dos Bernardos, Pinga Fogo, Cavião dos Pequenos, Baixo e Pedra D'Água): 1. Aquisição de Ônibus escolar para a Escola Manoel Barbosa; 2. Murar a Escola Manoel Barbosa e criar um pátio para atividades extracurriculares; 3. Auxílio aos pequenos produtores com cursos e orientações de técnicos especializados para a melhoria e ampliação da agricultura familiar. Após a apresentação das prioridades eleitorais por cada grupo, não houve apresentações de propostas iguais ou semelhantes, ficando eleitorais as seguintes: GRUPO 01: 1. Espaços de lazer tipo Academias de Saúde, para a realização de atividades físicas e esportivas; 2. Aquisição de uma Ambulância para os moradores de Dalmópolis e sítios vizinhos; 3- Tratamento de água através de uma ETA. GRUPO 02: 1. Aquisição de Ônibus Escolar para a Escola Manoel Barbosa; 2. Murar a escola Manoel Barbosa e criar um pátio para as atividades extracurriculares; 3. Auxílio aos pequenos produtores com cursos, orientações de técnicos especializados para melhoria e ampliação da agricultura familiar. Nada mais havendo a tratar, eu, Andréia Aparecida Leima do Nascimento agradeço aos presentes e encerro esta Audiência Pública a que, reque por mim, assina da e os demais presentes na lista de assinaturas em anexo. Distrito Dalmópolis, Município de Juru, Estado da Paraíba; em, 30 de Março de 2019.

Andréia Aparecida Leima do Nascimento
SECRETÁRIA Ad. Hoc.



Estado da Paraíba
Prefeitura Municipal de Juru

LDO / LOA (2020)



**Prefeitura Municipal de Juru – PB – CNPJ 08.888.950/0001-06 - Praça Cel. Manoel
Florentino de Medeiros nº 29, Tel. (083) 3484 -1245, Centro – Juru PB – CEP. 58.750-000**

ATA DA AUDIÊNCIA PÚBLICA DO ORÇAMENTO PARTICIPATIVO
 PARA ELABORAR A LEI DE DIRETRIZES ORÇAMENTÁRIA -
 LDO E LEI ORÇAMENTÁRIA ANUAL - LOA PARA O EXERCÍCIO
 DE 2020, NO MUNICÍPIO DE JURU, ESTADO DA PARAÍBA

Às dois dias do mês de abril de dois mil e dezanove, às 15h00min, reuniram-se em Audiência Pública no CCSE (Centro Cultural Social e Esportivo), situado à Av. Capitão Dalmo Teixeira, Centro, nesta cidade de Juru, Estado da Paraíba, uma representatividade dos moradores da Zona Urbana e da Zona Rural, entre eles Presidentes de Sindicatos, representantes de associações comunitárias, o Prefeito Constitucional, Secretários Municipais, entre outros. Aberto os trabalhos do dia, a Senhora Deborah Gleine de Oliveira, funcionária pública municipal, fez um breve resumo da administração municipal, mostrando as prioridades elencadas pela população durante os 6 anos de governo, relacionando os pleitos atendidos; e mostrando as possibilidades de atendimento a população durante o ano 2020; Na sua fala, lembrou que o Plano Pluri Anual estende-se de 2018 a 2021, discorreu sobre a Lei de Diretrizes Orçamentárias 2020 e sobre a Lei Orçamentária Anual para o exercício 2020. Concluiu afirmando ser esta a oportunidade que a população tem para mostrar quais suas necessidades no que se refere à infraestrutura e serviços em todas as áreas, o que será documentado e ficará à disposição da coletividade para consulta e principalmente para acompanhamento das ações da Gestão Municipal, momento oportuno para que o cidadão exerça seu direito de exigir, cobrar as ações que são de interesse da coletividade e que tra

rá o bem comum a todos os juruenses. facultada a palavra aos inscritos, fizeram uso da mesma, representantes de comunidade, na oportunidade esperam a satisfação em participar das decisões e escolhas das prioridades para o Orçamento Público Municipal. A apresentação da Comunidade Lage Grande e vizinhos mais uma vez falaram da importância e do desejo que tem os moradores em transformar o Lage do daquela comunidade em um ponto turístico, pois o consideram um Patrimônio Natural e Cultural. Os participantes das demais comunidades mais pediram que permanecessem os pedidos anteriores, aqueles que a administração municipal ainda não conseguiu atender. O representante da Zona Urbana falou da importância da participação popular na elaboração o processo orçamentário, comentou sobre o saneamento básico informando que está em andamento a elaboração do Plano de Saneamento Básico o que futuramente trará recursos para melhorar a infra-estrutura do município. Comentou sobre a construção de uma quadra poliesportiva para a Sede do Município. Dando seguimento ficou deliberado por unanimidade que o grupo aprovaria suas propostas, as quais seriam apresentadas a plenária e que propostas iguais ou semelhantes serão objetivo de discussão e aprovações. Ficando apenas aquela que os participantes da Audiência Pública entender melhor elaborada ou que atenda melhor as prioridades da Comunidade. Dando continuidade, foram formados grupos de trabalho, os quais decidiram manter todas as propostas

Permanecendo para a Zona Urbana as seguintes:

- 1- Escola com doze salas para a rede do Município;
- 2- Ginásio poliesportivo para motivação de práticas esportivas;
- 3- Orçamento para políticas públicas nas áreas de Cultura e Esporte;
- 4- Continuação de calçamentos em ruas da cidade;
- 5- Destinar e assegurar recursos para políticas públicas para as mulheres;
- 6- Projetos de incentivo ao esporte e projetos sociais direcionados a crianças, jovens, adultos e idosos;
- 7- Saqueamento básico e revitalização do quarteirão localizado no Bairro do Jude;
- 8- Ponto de acolhimento para dependentes de drogas;
- 9- Ampliação de área de eventos com praça de alimentação;
- 10- Reforma no estágio municipal o BUEGÃO;
- 11- Revitalização das praças do Município;
- 12- Climatização das escolas municipais;
- 13- Construção de uma cozinha comunitária na rede do município para atendimento às pessoas carentes;

Após a votação, que manteve as prioridades anteriores, o grupo apresentou as novas demandas para o ano de 2020, ficando elita as seguintes prioridades:

- 1- Aquisição de escola de música para atendimento e incentivo a crianças e adolescentes em vulnerabilidade social;
- 2- Projetos para Fisioterapia e Medicina Natural nas Unidades de Saúde;
- 3- Centro de Recreação para Idosos;
- 4- Aquisição de Biblioteca Municipal;
- 5- Transporte de Zona Rural para a Zona Urbana para pacientes de urgência e emergência;
- 6- Implementação de serviços de laboratório de informática nas escolas municipais;
- 7- Ampliação dos serviços de saúde de alta e média complexidade;
- 8- Ampliação do serviços de laboratório de informática, digo de saúde mental criando centro

de especialidade; 9- Saneamento básico: Transferir matadouro da Zona Rural, digo Urbana para Zona Rural. Após escolha das prioridades da Zona Urbana a palavra foi passada para o representante da Zona Rural, o mesmo informou que não apresentará novas propostas e mantiveram também as propostas anteriores que ainda não foram concretizadas as quais foram as seguintes: 1- Saneamento Básico em todas as ruas do Povoado Cachoeira dos Costas; 2- Pavimentação das ruas do povoado Cachoeira dos Costas; 3- Construção de um manancial contemplando mais precisamente a Cachoeira dos Costas e todos os sítios vizinhos; 4- Espaços de lazer tipo academias de saúde para a realização de atividades físicas e esportivas no povoado Cachoeira dos Costas; 5- Reformar e ampliar a escola do sítio várzea para o funcionamento de um Posto de Saúde; 6- Construções de passarelas melhoradas nos rios; 7 - Auxílio aos pequenos produtores com cursos, orientações de técnicos especializados para melhorar e ampliar a aquicultura familiar; 8- Pavimentação ao redor da Capela de Santa Clara, no sítio Rajada; 9- Reforma do açude da Rajada; 10- Reforma da Passagem melhorada dos leitos, na Comunidade Rosilho; 11- Construção de um poço artesiano na Comunidade Rajada; 12- Reforma do Posto, digo, de saúde da Comunidade da Glória; 14- Projeto turístico no lagoão Lago Grande; 15- Passagem melhorada Lago Comprida; 16- Transferir antiga escola do sítio Juncos em posto Juncos; 17- Ampliação de captação de água da lagoa da Lagoa Grande. Após as discussões, debates e seleção das prioridades, o Senhor Prefeito Luiz Galvão da

recida Leima do Nascimento, encerro esta Audiência Pública. Nada mais havendo a tratar, lavro a presente ata por mim assinada e, demais pessoas em listas de presença que segue em anexo. Município de Juru, Estado da Paraíba; em, 02 de abril de 2019.

Andréia Aparecida Leima do Nascimento
SECRETÁRIA AD HOC



LDO / LOA (2020)



Prefeitura Municipal de Juru – PB – CNPJ 08.888.950/0001-06 - Praça Cel. Manoel Florentino de Medeiros nº 29, Tel. (083) 3484 -1245, Centro – Juru PB – CEP. 58.750-000



Estado da Paraíba
Prefeitura Municipal de Juru

AUDIÊNCIA PÚBLICA – ORÇAMENTO PARTICIPATIVO

LDO (2020) E LOA (2020)

LOCAL: EMBIT. CORNÉLIO SOUZA NASCIMENTO.
DATA: 30/03/2019
HORA: 16h00min
COMUNIDADE: Valmópolis

LISTA DE PRESENÇA

- 1- Adelândia Rodrigues Leite
- 2- Josiene Roberto da Silva
- 3- Silveira Queiroz da Silva
- 4- Silveira Rego
- 5- José Carlos de
- 6- Marcos Vinícius Alves Pinheiro
- 7- Antônio Carlos de
- 8- Zeri de Sousa (Instrumento) Filho
- 9- Andréia Aparecida Leima do Nascimento
- 10- Salange Nova Flix Portela
- 11- Alisson José Carlos de Sousa
- 12- Maria de Glória Alves
- 13- Maria de Lourdes Queiroz da Silva
- 14- Claudemir de Sousa monnmento
- 15- Gilivaldo Mesias da Silva
- 16- Gláucia Ferreira de Sousa
- 17- Deborah Gleise de Oliveira

Prefeitura Municipal de Juru – PB – CNPJ 08.888.950/0001-06 - Praça Cel. Manoel Florentino de Medeiros nº 29, Tel. (083) 3484 -1245, Centro – Juru PB – CEP. 58.750-000



Estado da Paraíba
Prefeitura Municipal de Juru

AUDIÊNCIA PÚBLICA – ORÇAMENTO PARTICIPATIVO

LDO (2020) E LOA (2020)

- 18- Luis Alberto Henriques de Amorim
- 19- Vitor Pereira Leite
- 20- Eversonna Maria Silva
- 21- (JALSON)
- 22- Valéria Galdino da Costa
- 23- Berthine Medeiros S. Roberto
- 24- Margareth Aparecida F. Cardoso
- 25- Elvina Simão Oliveira
- 26- [unclear]
- 27- Sonide E. Pereira
- 28- Luolva Beat de Sousa Lima
- 29- Macilene Gran Juro da Silva
- 30- Marc Silve Viana de Sousa Leite
- 31- Lúcia Maria Henriques Ramos
- 32- Biana das Neves da Silva Ferreira
- 33- Kátia Lúcia Nunes Leite
- 34- M^a Ingrida da S. de Sousa
- 35- Edinaldo H. Palma
- 36- [unclear] Freitas Cordeiro

Prefeitura Municipal de Juru – PB – CNPJ 08.888.950/0001-06 - Praça Cel. Manoel Florentino de Medeiros nº 29, Tel. (083) 3484 -1245, Centro – Juru PB – CEP. 58.750-000



Estado da Paraíba
Prefeitura Municipal de Juru

AUDIÊNCIA PÚBLICA – ORÇAMENTO PARTICIPATIVO

LDO (2020) E LOA (2020)

- 1- Nairina Alves Zenas
- 2- Luciene Alves da Silva Veras
- 3- Jathule Romes Barbosa
- 4- Teosônia Pereira da Silva
- 5- Maristhys Aparecida Alves
- 6- Edmarcel Simão Pereira
- 7- Rhanna Larissa Alves Zenas
- 8- Anderson Nova S. Oliveira Deseina
- 9- Elisângela de Souza Ferreira
- 10- Pauliney Ferraz Silva de Souza Colado
- 11- Romilson Romão do Amaral
- 12- Juliana Kelly dos M. Pires
- 13- Rose Divaldo Siqueira dos Anjos
- 14- Dayane Batista de Lima
- 15- Sabrina Erica F. do Nascimento
- 16- Suciara Paulino da Silva
- 17- Sandra Kalina de Oliveira Lima
- 18- Carla Detacira de O. Lima Braz
- 19- Gisely Fernandes de Sousa
- 20- Peli de Oliveira Lima
- 21- Jonathan Conclino de Moura
- 22- Marcelo Jemilva da Silva
- 23- Simão José da Silva
- 24- João Paulo Resende de Oliveira
- 25- Apibellide de Souza Ferrera
- 26- Elaine Leite de Souza
- 27- Tereziinha Ramos Pires
- 28- Maurlene Lourenço da Silva
- 29- Inacia Pedro da Silva Brito
- 30- Marcimilda E. da Silva
- 31- Andre Batista Barbosa
- 32- Danile Santana Brandão
- 33- Jorgeta Sabino Campos da Silva
- 34- Maria Tereza Auxiliadora da Silva Pires
- 35- Letícia
- 36- Fabícius Ramos da Silva
- 37- Daniel de Souza Silva
- 38- Jéssica Oliveira Leite de Souza

Prefeitura Municipal de Juru – PB – CNPJ 08.888.950/0001-06 - Praça Cel. Manoel Florentino de Medeiros nº 29, Tel. (083) 3484 -1245, Centro – Juru PB – CEP. 58.750-000

39- Eulivaldo Merias da Silva

40- Luiz Galvão da Silva

41- Maria Francisca da Silva

42- José Carlos da Silva

43- Maria Helena Pessoa Nunes

44- Maria Aparecida Gomes da Silva

45- Douglas Gomes A. Martins

46- João Paulo Resende

39- Edivaldo Merias da Silva

40- Luiz Galvão da Silva

41- Manoel Francisco da Silva

42- José Carlos da Silva

43- Maria Helena Pessoa Nunes

44- Maria Aparecida Gomes da Silva

45- Douglas Gomes A. Martins

46- João Paulo Resende



Estado da Paraíba
Prefeitura Municipal de Juru

AUDIÊNCIA PÚBLICA – ORÇAMENTO PARTICIPATIVO

LDO (2020) E LOA (2020)

- 47 Luiza Batista Ramalho Sobrinha Rocha
- 48 Maria Auxiliadora P.H. Amorim
- 49 Suanillo Vitor Nova
- 50 Zolnei JDA
- 51 Jemoveira Ruz Bezerra Batista
- 52 Ildayane Bezerra Soares
- 53 André Pereira Lima Neto
- 54 FERNANDA ROSA TORRES
- 55 Celso Rufino dos Reis Soares
- 56 COMISSÃO PERMANENTE DE ORÇAMENTO
- 57 Walfredo Fernandes de Silva
- 58 Jéssica Rivas Veras
- 59 Gilvane Veras
- 60 Quiana Amorim de Medeiros
- 61 Sullia Rufino Costa
- 62 Ana Maria da Silva
- 63 Jolanda F. Nunes
- 64 Vera Lucia Soares
- 65 Carolina da Silva Ramos
- 66 Jéssica Feitosa Ramos
- 67 Giscléide de Souza Ferreira
- 68 Elaine Melo de Sousa
- 69 Roberto da Silva
- 70 Camathem Condeiro de Morais
- 71 Maria Auxiliadora Batista Almeida
- 72 Walfredo Henrique Gomes
- 73 Antonia A. de Morimentto da Silva
- 74 Francisco Helder de Souza
- 75 Fátima Francisca Rodrigues de Sousa
- 76 Márcia Cristina Mendes da Silva
- 77 José Alexandre Gomes
- 78 Funeco H.S. Alves
- 79 Villages Davi Waldino
- 80 Mª Guilmaria Gomes Rivas
- 81 Douglas Maria Felix Barbosa
- 82 José Eloy Condeiro
- 83 Giovanna Pereira Brito
- 84 Joana Maria Queiroz de Morais


Prefeitura Municipal de Juru – PB – CNPJ 08.888.950/0001-06 - Praça Cel. Manoel Florentino de Medeiros nº 29, Tel. (083) 3484 -1245, Centro – Juru PB – CEP. 58.750-000



Estado da Paraíba
Prefeitura Municipal de Juru

AUDIÊNCIA PÚBLICA – ORÇAMENTO PARTICIPATIVO

LDO / LOA (2020)



DELIBERAÇÕES

ZONA URBANA

E

ZONA RURAL

**Prefeitura Municipal de Juru – PB – CNPJ 08.888.950/0001-06 - Praça Cel. Manoel
Florentino de Medeiros nº 29, Tel. (083) 3484 -1245, Centro – Juru PB – CEP. 58.750-000**



AUDIÊNCIA PÚBLICA – ORÇAMENTO PARTICIPATIVO

LDO (2020) E LOA (2020)

LOCAL: CCSE

DATA: 02/04/2019

HORA: 15h00min

COMUNIDADE: Juru **PROPOSTAS**

PROPOSTA- 1- IMPLEMENTAÇÃO DOS SERVIÇOS DE LABORATÓRIO DE INFORMÁTICA DAS ESCOLAS MUNICIPAIS.

PROPOSTA - 2- AMPLIAÇÃO DOS SERVIÇOS DE SAÚDE DE ALTA E MÉDIA COMPLEXIDADE.

PROPOSTA -3- AMPLIAÇÃO DOS SERVIÇOS DE SAÚDE MENTAL, CRIANDO CENTRO E ESPECIALIDADE

Prefeitura Municipal de Juru – PB – CNPJ 08.888.950/0001-06 - Praça Cel. Manoel Florentino de Medeiros nº 29, Tel. (083) 3484 -1245, Centro – Juru PB – CEP. 58.750-000



AUDIÊNCIA PÚBLICA – ORÇAMENTO PARTICIPATIVO

LDO (2020) E LOA (2020)

LOCAL: CCSE. SEDE. JURU PB.

DATA: 02/04/2019

HORA: 15h00min

PROPOSTAS

COMUNIDADE: Zona Urbana

PROPOSTA - 1- ponto de acolhimento para dependentes de drogas.

PROPOSTA - 2- Ampliação de Área de eventos com praça de alimentação.

PROPOSTA - 3- Aquisição de escola de música para atendimento e incentivo a crianças e adolescentes em vulnerabilidade Social.

Prefeitura Municipal de Juru – PB – CNPJ 08.888.950/0001-06 - Praça Cel. Manoel Florentino de Medeiros nº 29, Tel. (083) 3484 -1245, Centro – Juru PB – CEP. 58.750-000



Estado da Paraíba
Prefeitura Municipal de Juru

AUDIÊNCIA PÚBLICA – ORÇAMENTO PARTICIPATIVO

LDO (2020) E LOA (2020)

LOCAL: Escola de Dalmópolis

DATA: 30/03/2019

HORA: 4:00

COMUNIDADE: S. Jertia **PROPOSTAS**

PROPOSTA - 1-

Aquisição de ônibus escolar para a escola Manoel Barbosa.

PROPOSTA - 2-

Manter a escola Manoel Barbosa e criar um pátio para atividades extra classe.

PROPOSTA -3-

Auxílio aos pequenos produtores com cursos, orientações de técnicos especializados para melhor e ampliar a agricultura familiar.

Prefeitura Municipal de Juru – PB – CNPJ 08.888.950/0001-06 - Praça Cel. Manoel Florentino de Medeiros nº 29, Tel. (083) 3484 -1245, Centro – Juru PB – CEP. 58.750-000



Estado da Paraíba
Prefeitura Municipal de Juru

AUDIÊNCIA PÚBLICA – ORÇAMENTO PARTICIPATIVO

LDO (2020) E LOA (2020)

LOCAL: Escola Cornélio de Sousa Nascimento

DATA: 30/03/2019

HORA: 4:00

PROPOSTAS

COMUNIDADE: Dalmópolis

PROPOSTA - 1-

Espaços de lazer tipo academias de saúde para realização de atividades físicas e esportivas na sede, povoado e distritos.

PROPOSTA - 2-

Aquisição de um transporte de saúde para beneficiar a comunidade e sítios vizinhos.

PROPOSTA - 3-

Tratamento de água através de uma estação de tratamento de água na Vila Dalmópolis.

Prefeitura Municipal de Juru – PB – CNPJ 08.888.950/0001-06 - Praça Cel. Manoel Florentino de Medeiros nº 29, Tel. (083) 3484 -1245, Centro – Juru PB – CEP. 58.750-000



AUDIÊNCIA PÚBLICA – ORÇAMENTO PARTICIPATIVO

LDO (2020) E LOA (2020)

LOCAL: Clube municipal

DATA: 02 de abril

HORA: 15:00h


COMUNIDADE: **PROPOSTAS** Cachoeira dos Costas

PROPOSTA- 1- Saneamento básico em todas as ruas do povoado Cachoeira dos costas.

PROPOSTA - 2- Construção de mananciais contemplando mais precisamente Cachoeira dos Costas e todos os sítios vizinhos;

PROPOSTA -3- Pavimentações ao redor da capela e nas ruas da Cachoeira dos costas.

Prefeitura Municipal de Juru – PB – CNPJ 08.888.950/0001-06 - Praça Cel. Manoel Florentino de Medeiros nº 29, Tel. (083) 3484 -1245, Centro – Juru PB – CEP. 58.750-000



Estado da Paraíba
Governo Municipal
Diário Oficial do Município Juru - PB

Lei Nº 075/74, de 22/07/1974–Edição Extraordinária - Quarta-Feira, 04 de Dezembro de 2019–Tiragem 100

ATOS DO PODER EXECUTIVO



Estado da Paraíba
Prefeitura Municipal de Juru
"Gabinete do Prefeito"

LEI N.º 635/2019, de 04 de Dezembro de 2019

Dispõe sobre as modificações de Programas e Ações Governamentais do Plano Plurianual do Município de JURU, para o período de 2018 a 2021, e dá outras providências.

O PREFEITO do Município de JURU, Estado da Paraíba, no uso das atribuições legais que lhe são conferidas pelo § 2º, do artigo 165 da Constituição Federal e consonância com a Lei Complementar nº 101, de 04 de Maio de 2000 (Lei Responsabilidade Fiscal) e a Lei nº 4.320, de 17 de Março de 1964, faço saber que o Poder Legislativo aprovou e eu sanciono a seguinte Lei:

Artigo 1º - Fica o Poder Executivo autorizado a modificar o Plano Plurianual relativo ao período de 2018 a 2021, cujo procedimento administrativo, não acarretam aumento de despesa no orçamento dos exercícios vindouros por representar mera compensação de recursos (Criação, anulação e alteração), com perfeita adequação com a Lei de Diretrizes Orçamentárias e compatibilidade com o PPA e a LOA.

Artigo 2º - As modificações Necessárias dos Programas e Ações Governamentais constam no relatório anexado a este Projeto de Lei.

Artigo 3º - Esta Lei entra em vigor na data de sua publicação, revogadas as disposições em contrário.

Gabinete do Prefeito Municipal do Município de Juru,
Estado da Paraíba; em 04 de Dezembro de 2019.

LUIZ GALVÃO DA SILVA
Prefeito Municipal

LEI N.º 636/2019, de 04 de Dezembro de 2019

Dispõe sobre as modificações de Programas e Ações Governamentais da Lei de Diretrizes Orçamentárias do Município de JURU, para o exercício de 2020, e dá outras providências.

O PREFEITO do Município de JURU, Estado da Paraíba, no uso das

atribuições legais que lhe são conferidas pelo § 2º, do artigo 165 da Constituição Federal e consonância com a Lei Complementar nº 101, de 04 de Maio de 2000 (Lei Responsabilidade Fiscal) e a Lei nº 4.320, de 17 de Março de 1964, faço saber que o Poder Legislativo aprovou e eu sanciono a seguinte Lei:

Artigo 1º - Fica o Poder Executivo autorizado a modificar a Lei de Diretrizes Orçamentárias relativo ao exercício de 2020, cujo procedimento administrativo, não acarretam aumento de despesa no orçamento dos exercícios vindouros por representar mera compensação de recursos (Criação, anulação e alteração), com perfeita adequação com a Lei de Diretrizes Orçamentárias e compatibilidade com o PPA e a LOA.

Artigo 2º - As modificações Necessárias dos Programas e Ações Governamentais constam no relatório anexado a este Projeto de Lei.

Artigo 3º - Esta Lei entra em vigor na data de sua publicação, revogadas as disposições em contrário.

Gabinete do Prefeito Municipal do Município de Juru,
Estado da Paraíba; em 04 de Dezembro de 2019.

LUIZ GALVÃO DA SILVA
Prefeito Municipal

LEI N.º 637/2019, de 04 de Dezembro de 2019

AUTORIZA REMANEJAMENTO
TOTAL OU PARCIAL DE
DOTAÇÕES ORÇAMENTÁRIAS
PARA O EXERCÍCIO DE 2020 E
DÁ OUTRAS PROVIDÊNCIA.

O PREFEITO MUNICIPAL DO MUNICÍPIO DE JURU, Estado da Paraíba, no uso de suas atribuições legais conferidas pela Lei Orgânica; faço saber que a Câmara Municipal aprovou e eu sanciono a seguinte Lei:

Art 1º Fica autorizada a transposição, o remanejamento ou a transferência de recursos de uma categoria de programação para outra ou de um órgão para outro e a consequente anulação total ou parcial de dotações orçamentárias contantes dos Orçamento Fiscal e da Seguridade Social do Exercício de 2020 até o valor de R\$ 4.200.000,00 (quatro milhões e duzentos mil reais) utilizando como fonte de recurso as disponibilidades caracterizadas no parágrafo 1º, do Artigo 43, da Lei Federal nº 4.320, de 17 de março de 1964.

Art. 2º Fica autorizado a transposição, o remanejamento ou a transferência de recursos de uma categoria de programação para outra ou de um órgão para outro de dotações vinculadas as despesas obrigatórias de caráter continuado, como definidas no art. 17 da Lei de Responsabilidade Fiscal, e a outras despesas até o montante de R\$ 4.200.000,00 (quatro milhões e duzentos mil reais), utilizando como fonte de recurso as disponibilidades caracterizadas

Prefeitura Municipal de Juru – PB – CNPJ 08.888.950/0001-06 – Praça Cel. Manoel
Florentino de Medeiros nº 29, Tel. (083) 3484 –1245, Centro – Juru PB – CEP. 58.750-000



Estado da Paraíba
Governo Municipal
Diário Oficial do Município Juru - PB

Lei Nº 075/74, de 22/07/1974–Edição Extraordinária - Quarta-Feira, 04 de Dezembro de 2019–Tiragem 100

ATOS DO PODER EXECUTIVO

no parágrafo 1º, do Artigo 43, da Lei Federal nº 4.320, de 17 de março de 1964.

Paragrafo único. A fonte de recursos para cobertura dos créditos abertos na forma definida no caput deste artigo é o remanejamento autorizado nos termos do artigo 1º desta Lei

Art. 3º O remanejamento autorizado só deverá ser utilizado para remanejar, exclusivamente dotações orçamentárias consignadas nos Orçamentos Fiscal e da Seguridade Social alocadas nos grupos de natureza de despesa.

- I – "31" – Pessoal e Encargos Sociais;
- II – "32" – Juros e Encargos da Dívida;
- III – "33" – Outros Despesas Correntes;
- IV – "44" – Investimentos;
- V – "46" – Amortização da Dívida.


Art. 4º O remanejamento autorizado far-se-a até o limite dos saldos das respectivas dotações vinculadas;

- I – no órgão a programas diferentes;
- II – no programa a órgão diferentes;
- III – a órgãos e programas diferentes.

Paragrafo único. O Decreto que autorizar a transposição, o remanejamento ou a transferência de recursos nos limites específicos nesta Lei discriminará os valores remanejados agregados segundo as categorias definidas nos artigo 3º desta Lei.

Art. 5º Esta Lei entra em vigor na data de sua publicação.

Gabinete do Prefeito Municipal do Município de Juru,
Estado da Paraíba; em 04 de Dezembro de 2019.


LUIZ GALVÃO DA SILVA
Prefeito Municipal

LEI Nº 638/2019, de 04 de Dezembro de 2019

Majora alíquota patronal de que trata o Art. 14º. Da Lei 403 de 30 de março de 2007 e implementa o Plano de Amortização do déficit atuarial Através da Contribuição Suplementar do Município de Juru para o Instituto de Previdência Municipal de Juru e dá Outras Providências.

O povo do Município de Juru, Estado da Paraíba, por seus Representantes na Câmara Municipal, APROVOU, e eu, Prefeito Municipal, sanciono a seguinte lei:


Art. 1º – As contribuições previdenciárias de trata art. 14º da Lei 403/2007, serão de 16,25% para o Ente e suas demais secretarias, e de 11,00% para os servidores ativos, inativos e pensionistas, sendo esses dois últimos apenas sobre o excedente entre o valor do benefício e o teto fixado pelo RGPS, sobre a base de cálculo mensal da remuneração de contribuição dos servidores efetivos do Poder Executivo e Legislativo para o Instituto de Previdência do Municipal de Juru.

Art. 2º – Está inclusa a Alíquota Patronal destacada no Art. 1º o percentual de 2,00% referente ao custeio das despesas administrativas do IPSEJ.

Art. 3º Fica estabelecido o plano de amortização do Déficit Atuarial do Regime Próprio de Previdência Social de Juru, apurado mediante Avaliação Atuarial, através de alíquotas suplementares dos poderes públicos municipais, incidentes sobre a remuneração de contribuição dos servidores ativos, conforme valores apresentados no Anexo I desta Lei.

Art. 4º – As alíquotas citadas nos artigos 1º e 3º desta lei poderão ser alteradas mediante Lei Municipal após apresentação de novo cálculo atuarial.

Juru-PB, em 04 de Dezembro de 2019.


LUIZ GALVÃO DA SILVA
Prefeito



Estado da Paraíba
Governo Municipal
Diário Oficial do Município Juru - PB

Lei Nº 075/74, de 22/07/1974–Edição Extraordinária - Quarta-Feira, 04 de Dezembro de 2019–Tiragem 100

ATOS DO PODER EXECUTIVO

ANEXO – I

Anexo I - Lei Nº. 638/2019 , 04 de Dezembro de 2019

Ano	Alíquota
2019	2,37%
2020	5,36%
2021	8,35%
2022	11,34%
2023	14,33%
2024	17,32%
2025	20,31%
2026	23,30%
2027	26,29%
2028	29,28%
2029	32,27%
2030	32,27%
2031	32,27%
2032	32,27%
2033	32,27%
2034	32,27%
2035	32,27%
2036	32,27%
2037	32,27%
2038	*32,27%
2039	32,27%
2040	32,27%
2041	32,27%
2042	32,27%
2043	32,27%
2044	32,27%
2045	32,27%
2046	32,27%
2047	32,27%
2048	32,27%
2049	32,27%
2050	32,27%
2051	32,27%
2052	32,27%
2053	32,27%

LEI Nº 639/2019, de 04 de Dezembro de 2019

AUTORIZA A ESTADUALIZAÇÃO
 DA ESTRADA INTERMUNICIPAL
 QUE LIGA O MUNICÍPIO DE
 JURU AO MUNICÍPIO DE OLHO
 D'ÁGUA E DETERMINA OUTRAS
 PROVIDÊNCIAS.

O PREFEITO CONSTITUCIONAL DO MUNICÍPIO DE JURU, Estado da Paraíba, no uso de suas atribuições legais conferidas pela Lei Orgânica do Município; faço saber que a Câmara Municipal aprovou e eu sanciono a seguinte Lei:

Art. 1º - Autoriza a estadualização da estrada intermunicipal que liga o Município de Juru/PB ao Município de Olho D'água/PB, trecho compreendido entre a PB 306 perímetro urbano desta Cidade, até a divisa entre os Municípios de Juru/PB e Olho D'água/PB, num percurso de 26 (vinte e seis) km, passando a responsabilidade para o Governo do Estado da Paraíba.

Parágrafo Único: Até que se proceda à transferência de domínio da referida via ao Estado da Paraíba, a manutenção e conservação do trecho em território Juruense ficam sob a responsabilidade do Município de Juru.

Art. 2º - Esta Lei entrará em vigor na data de sua publicação.

Art. 3º - Revogam-se as disposições em contrário.

Gabinete do Prefeito Constitucional do Município de Juru,
 Estado da Paraíba; em 04 de Dezembro de 2019.

LUIZ GALVÃO DA SILVA
 -Prefeito Constitucional-



Estado da Paraíba
Prefeitura Municipal de Juru
Gabinete do Prefeito

LEI N.º 636/2019, de 04 de Dezembro de 2019

Dispõe sobre as modificações de Programas e Ações Governamentais da Lei de Diretrizes Orçamentárias do Município de JURU, para o exercício de 2020, e dá outras providências.


O PREFEITO do Município de JURU, Estado da Paraíba, no uso das atribuições legais que lhe são conferidas pelo § 2º, do artigo 165 da Constituição Federal e consonância com a Lei Complementar nº 101, de 04 de Maio de 2000 (Lei Responsabilidade Fiscal) e a Lei nº 4.320, de 17 de Março de 1964, faço saber que o Poder Legislativo aprovou e eu sanciono a seguinte Lei:

Artigo 1º - Fica o Poder Executivo autorizado a modificar a Lei de Diretrizes Orçamentárias relativo ao exercício de 2020, cujo procedimento administrativo, não acarretam aumento de despesa no orçamento dos exercícios vindouros por representar mera compensação de recursos (Criação, anulação e alteração), com perfeita adequação com a Lei de Diretrizes Orçamentárias e compatibilidade com o PPA e a LOA.

Artigo 2º - As modificações Necessárias dos Programas e Ações Governamentais constam no relatório anexado a este Projeto de Lei.

Artigo 3º - Esta Lei entra em vigor na data de sua publicação, revogadas as disposições em contrário.

Gabinete do Prefeito Municipal do Município de Juru,
 Estado da Paraíba; em 04 de Dezembro de 2019.


LUIZ GALVÃO DA SILVA
Prefeito Municipal


Prefeitura Municipal de Juru

Secretaria de Planejamento, Orçamento e Finanças

Departamento de Contabilidade - Orçamento-Programa de 2020 - R\$ 1,00

Modificações da Receita da LDO

R\$ 1,00

Cód. Receita	Descrição da Receita	2020	
		LDO	Orçamento
Criações			
1.0.0.0.00.0.0.00	Receita Correntes		100.000
1.7.0.0.00.0.0.00	Transferências Correntes		100.000
1.7.1.0.00.0.0.00	Transferências Intragovernamentais		100.000
1.7.1.8.00.0.0.00	Transferências da União - Específicas de Estados, DF e Municípios		100.000
1.7.1.8.13.1.1.00	Transferências Decorrentes de Decisão Judicial (precatórios) Relativas ao Fundo de Manutenção e Desenvolvimento do Ensino Fundamental e de Valorização do Magistério □ FUNDEF		100.000
2.0.0.0.00.0.0.00	Receitas de Capital		160.000
2.4.0.0.00.0.0.00	Transferências de Capital		160.000
2.4.1.0.00.0.0.00	Transferências da União e de suas Entidades		160.000
2.4.1.8.00.0.0.00	Transferências da União - Específicas de Estados, DF e Municípios		160.000
2.4.1.8.05.0.0.00	Transferências de Recursos Destinados a Programas de Educação		160.000
2.4.1.8.05.9.1.00	Outras transferências destinadas a Programas de Educação		160.000
Parcial do Tipo de Modificação:			260.000



Prefeitura Municipal de Juru

Secretaria de Planejamento, Orçamento e Finanças

Departamento de Contabilidade - Orçamento-Programa de 2020 - R\$ 1,00

Modificações da Receita da LDO

R\$ 1,00

Cód. Receita	Descrição da Receita	2020	
		LDO	Orçamento
Alterações			
1.0.0.0.0.0.0.00	Receita Correntes	25.228.703	25.278.180
1.1.0.0.0.0.0.0.00	Receita Tributária	578.760	507.856
1.1.1.0.0.0.0.0.00	Impostos	570.440	498.000
1.1.1.3.0.0.0.0.00	Impostos sobre a Produção e a Circulação	338.000	300.500
1.1.1.3.03.0.0.00	Imposto sobre a Renda - Retido na Fonte	338.000	300.500
1.1.1.3.03.1.1.00	Imposto sobre a Renda - Retido na Fonte - Trabalho	332.800	300.000
1.1.1.3.03.4.1.00	Imposto sobre a Renda - Retido na Fonte - Outros Rendimentos	5.200	500
1.1.1.8.0.0.0.0.00	Impostos Específicos de Estados, DF e Municípios	232.440	197.500
1.1.1.8.01.0.0.00	Impostos sobre o Patrimônio para Estados/DF/Municípios	10.400	7.500
1.1.1.8.01.1.1.00	Imposto sobre a Propriedade Predial e Territorial Urbana	5.200	2.500
1.1.1.8.01.4.1.00	Imposto sobre Transmissão <input type="checkbox"/> Inter Vivos <input type="checkbox"/> de Bens Imóveis e de Direitos Reais sobre Imóveis - ITBI	5.200	5.000
1.1.1.8.02.0.0.00	Impostos sobre a Produção, Circulação de Mercadorias e Serviços	222.040	190.000
1.1.1.8.02.3.1.00	Imposto sobre Serviços de Qualquer Natureza - ISS	222.040	190.000
1.1.2.0.0.0.0.0.00	Taxas	8.320	9.856
1.1.2.1.0.0.0.0.00	Taxas pelo Exercício do Poder de Polícia	4.576	6.500
1.1.2.1.01.0.0.00	Taxas de Inspeção, Controle e Fiscalização	520	500
1.1.2.1.01.1.1.00	Taxas de Inspeção, Controle e Fiscalização	520	500
1.1.2.1.02.0.0.00	Taxa de Fiscalização das Telecomunicações	4.056	6.000
1.1.2.1.02.2.1.00	Taxa de Fiscalização de Funcionamento - TFF	3.536	5.500
1.1.2.1.02.2.1.01	Taxa de Autorização de Funcionamento de Transporte	520	500
1.1.2.2.0.0.0.0.00	Taxas pela Prestação de Serviços	3.744	3.356
1.1.2.2.01.0.0.00	Taxas pela Prestação de Serviços	3.744	3.356
1.1.2.2.01.1.1.00	Taxas pela Prestação de Serviços	1.560	856
1.1.2.2.01.1.1.01	Taxa de Utilização de Área de Domínio Público	520	500
1.1.2.2.01.1.1.02	Taxa de Cemitérios	416	500
1.1.2.2.01.1.1.03	Outras Taxas pela Prestação de Serviços	1.248	1.500
1.2.0.0.0.0.0.0.00	Receitas de Contribuições	1.150.806	1.056.544
1.2.1.0.0.0.0.0.00	Contribuições Sociais	994.806	956.544
1.2.1.8.0.0.0.0.00	Contribuições Sociais Específicas de Estados, DF e Municípios	994.806	956.544
1.2.1.8.01.0.0.00	Contribuição do Servidor Civil para o Plano de Seguridade Social - CPSSS - Específico de EST/DF/MUN	994.806	956.544
1.2.1.8.01.1.1.00	Contribuição do Servidor Civil Ativo	994.806	956.544
1.2.4.0.0.0.0.0.00	Contribuição para o Custeio do Serviço de Iluminação Pública	156.000	100.000
1.2.4.0.0.1.1.00	Contribuição para o Custeio do Serviço de Iluminação Pública	156.000	100.000
1.3.0.0.0.0.0.0.00	Receita Patrimonial	79.664	83.600
1.3.2.0.0.0.0.0.00	Receitas de Valores Mobiliários	79.664	83.600
1.3.2.1.0.0.0.0.00	Juros e Correções Monetárias	79.664	83.600
1.3.2.1.00.1.1.00	Remuneração de Depósitos Bancários - FUNDEB	5.200	6.000
1.3.2.1.00.1.1.01	Receita de Remuneração de Depósitos Bancários de Recursos Vinculados - Fundo de Saúde	10.400	9.000
1.3.2.1.00.1.1.02	Receita de Remuneração de Outros Depósitos Bancários de Recursos Vinculados	41.600	50.000
1.3.2.1.00.1.1.03	Remuneração de Depósitos de Recursos não Vinculados	5.200	2.000
1.3.2.1.00.4.1.00	Remuneração dos Investimentos do Regime Próprio de Previdência Social - RPPS	17.264	16.600
1.7.0.0.0.0.0.0.00	Transferências Correntes	23.220.833	23.467.680
1.7.1.0.0.0.0.0.00	Transferências Intragovernamentais	15.246.685	15.526.930
1.7.1.8.0.0.0.0.00	Transferências da União - Específicas de Estados, DF e Municípios	15.246.685	15.526.930
1.7.1.8.01.0.0.00	Participação na Receita da União	10.204.480	10.482.500
1.7.1.8.01.2.1.00	Cota-Parte do Fundo de Participação dos Municípios - FPM	9.466.080	9.725.000
1.7.1.8.01.3.1.00	Cota-Parte do Fundo de Participação dos Municípios <input type="checkbox"/> 1% Cota entregue no mês de dezembro	361.400	385.000
1.7.1.8.01.4.1.00	Cota-Parte do Fundo de Participação dos Municípios - 1% Cota entregue no mês de julho	376.480	372.000
1.7.1.8.01.5.1.00	Cota-Parte do Imposto Sobre a Propriedade Territorial Rural - ITR	520	500
1.7.1.8.02.0.0.00	Transferência da Compensação Financeira pela Exploração de Recursos Naturais	121.160	134.500
1.7.1.8.02.6.1.00	Cota-Parte do Fundo Especial do Petróleo - FEP	121.160	134.500
1.7.1.8.03.0.0.00	Transferência de Recursos do Sistema Único de Saúde <input type="checkbox"/> SUS <input type="checkbox"/> Repasses Fundo a Fundo o Bloco Custeio das Ações e Serviços Públicos de Saúde PAB - FIXO	3.009.385	2.919.540



Prefeitura Municipal de Juru

Secretaria de Planejamento, Orçamento e Finanças

Departamento de Contabilidade - Orçamento-Programa de 2020 - R\$ 1,00

Modificações da Receita da LDO

R\$ 1,00

Cód. Receita	Descrição da Receita	2020	
		LDO	Orçamento
Alterações			
1.7.1.8.03.1.1.01		287.872	276.650
1.7.1.8.03.1.1.02	Agentes Comunitários de Saúde - ACS	342.732	406.250
1.7.1.8.03.1.1.03	Saúde da Família - SF	450.341	561.360
1.7.1.8.03.1.1.04	Saúde Bucal - SB	260.582	250.560
1.7.1.8.03.1.1.06	Núcleo de Apoio à Saúde na Família - NASF	149.760	144.000
1.7.1.8.03.2.1.00	Atenção de Média e Alta Complexidade Ambulatorial e Hospitalar - MAC	884.000	610.400
1.7.1.8.03.3.1.00	Ações Estruturantes de Vigilância Sanitária	12.480	12.000
1.7.1.8.03.3.1.01	Piso Fixo de Vigilância e Promoção da Saúde - PFVPS	61.204	67.320
1.7.1.8.03.4.1.00	Assistência Farmacêutica	61.214	71.000
1.7.1.8.03.9.1.00	Outros Programas do SUS	499.200	520.000
1.7.1.8.05.0.0.00	Transferências de Recursos do Fundo Nacional do Desenvolvimento da Educação □FN DE	656.089	658.240
1.7.1.8.05.1.1.00	Quota do Salário Educação - QSE	187.200	251.160
1.7.1.8.05.2.1.00	Programa Dinheiro Direto na Escola - PDDE	5.200	5.000
1.7.1.8.05.3.1.00	Programa Nacional de Alimentação Escolar - PNAE	279.367	261.362
1.7.1.8.05.4.1.00	Programa Nacional de Apoio ao Transporte do Escolar - PNATE	121.922	120.718
1.7.1.8.05.9.1.02	Outras Programas do FNDE	62.400	20.000
1.7.1.8.06.0.0.00	Transferência Financeira do ICMS □Desoneração □L.C. Nº 87/96	1.872	1.000
1.7.1.8.06.1.1.00	Transferência Financeira do ICMS-Desoneração - L.C. Nº 87/96	1.872	1.000
1.7.1.8.09.0.0.00	Transferências de Recursos de Complementação da União ao Fundo de Manutenção e Desenvolvimento da Educação Básica e de Valorização dos Profissionais da Educação □FUNDEB	583.232	785.150
1.7.1.8.09.1.1.00	Transferências de Recursos da Complementação do FUNDEB	583.232	785.150
1.7.1.8.10.0.0.00	Transferências de Convênios da União e de Suas Entidades	125.320	40.000
1.7.1.8.10.9.1.01	Transferências de Convênio da União destinada a Programa de Esporte	125.320	40.000
1.7.1.8.12.0.0.00	Transferências de Recursos do Fundo Nacional de Assistência Social □FNAS	545.147	506.000
1.7.1.8.12.1.1.00	Piso Básico Fixo - PAIF	112.320	108.000
1.7.1.8.12.1.1.01	Índice de Gestão Descentralizada - IGD	70.720	68.000
1.7.1.8.12.1.1.02	Piso Fixo de Média Complexidade PFMC - CREAS	81.120	78.000
1.7.1.8.12.1.1.03	IGD - SUAS	11.211	5.000
1.7.1.8.12.1.1.04	Serviço de Convivência e Fortalecimento de Vínculos - SCFV	137.280	132.000
1.7.1.8.12.1.1.05	Programa Primeira Infância no SUAS - Criança Feliz	80.496	90.000
1.7.1.8.12.1.1.06	Outros Programas do FNAS	52.000	25.000
1.7.2.0.00.0.0.00	Transferências Intergovernamentais	2.178.228	2.181.400
1.7.2.8.00.0.0.00	Transferências dos Estados - Específicas de Estados, DF e Municípios	2.178.228	2.181.400
1.7.2.8.01.0.0.00	Participação na Receita dos Estados	1.853.540	1.968.400
1.7.2.8.01.1.1.00	Cota-Parte do ICMS	1.732.484	1.827.600
1.7.2.8.01.2.1.00	Cota-Parte do IPVA	98.280	128.800
1.7.2.8.01.3.1.00	Cota-Parte do IPI sobre Exportação	520	500
1.7.2.8.01.4.1.00	Cota-Parte da Contribuição de Intervenção no Domínio Econômico - CIDE	22.256	11.500
1.7.2.8.03.0.0.00	Transferência de Recursos do Estado para Programas de Saúde □Repasse Fundo a Fundo	10.400	25.000
1.7.2.8.03.1.1.00	Transferência de Recursos do Estado para Programas de Saúde	10.400	25.000
1.7.2.8.07.0.0.00	Transferências de Estados destinadas à Assistência Social	39.520	38.000
1.7.2.8.07.1.1.00	Transferências de Estados destinadas à Assistência Social - FEAS	39.520	38.000
1.7.2.8.10.0.0.00	Transferência de Convênios dos Estados e do Distrito Federal e de Suas Entidades	274.768	150.000
1.7.2.8.10.1.1.00	Transferências de Convênio dos Estados para o Sistema Único de Saúde - SUS	149.968	30.000
1.7.2.8.10.2.1.00	Transferências de Convênio dos Estados Destinadas a Programas de Educação	124.800	120.000
1.7.5.0.00.0.0.00	Transferências de Outras Instituições Públicas	5.795.920	5.759.350
1.7.5.8.00.0.0.00	Transferências de Outras Instituições Públicas - Específicas de Estados, DF e Municípios	5.795.920	5.759.350
1.7.5.8.01.0.0.00	Transferências de Recursos do Fundo de Manutenção e Desenvolvimento da Educação Básica e de Valorização dos Profissionais da Educação □FUNDEB	5.795.920	5.759.350
1.7.5.8.01.1.1.00	Transferências de Recursos do FUNDEB	5.795.920	5.759.350
1.9.0.0.00.0.0.00	Outras Receitas Correntes	198.640	162.500
1.9.2.0.00.0.0.00	Indenizações e Restituições	31.200	12.000
1.9.2.2.00.0.0.00	Restituições	31.200	12.000
1.9.2.2.99.0.0.00	Outras Restituições	31.200	12.000
1.9.2.2.99.1.1.00	Outras Restituições	31.200	12.000

**Prefeitura Municipal de Juru**

Secretaria de Planejamento, Orçamento e Finanças

Departamento de Contabilidade - Orçamento-Programa de 2020 - R\$ 1,00

Modificações da Receita da LDO

515

R\$ 1,00

Cód. Receita	Descrição da Receita	2020	
		LDO	Orçamento
Alterações			
1.9.9.0.00.0.0.00	Receitas Diversas	167.440	150.500
1.9.9.0.03.0.0.00	Compensações Financeiras entre o Regime Geral e os Regimes Próprios de Previdência dos Servidores	165.360	150.000
1.9.9.0.03.1.1.00	Compensações Financeiras entre o Regime Geral e os Regimes Próprios de Previdência dos Servidores	165.360	150.000
1.9.9.0.99.0.0.00	Outras Receitas	2.080	500
1.9.9.0.99.2.1.00	Outras Receitas	2.080	500
2.0.0.0.00.0.0.00	Receitas de Capital	11.050.000	3.331.000
2.2.0.0.00.0.0.00	Alienação de Bens	10.400	5.000
2.2.1.0.00.0.0.00	Alienação de Bens Móveis	10.400	5.000
2.2.1.3.00.0.0.00	Alienação de Bens Móveis e Semoventes	10.400	5.000
2.2.1.3.00.1.1.00	Alienação de Bens Móveis e Semoventes	10.400	5.000
2.4.0.0.00.0.0.00	Transferências de Capital	11.039.600	3.326.000
2.4.1.0.00.0.0.00	Transferências da União e de suas Entidades	10.623.600	3.194.000
2.4.1.8.00.0.0.00	Transferências da União - Específicas de Estados, DF e Municípios	10.623.600	3.194.000
2.4.1.8.04.0.0.00	Transferências de Recursos do Sistema Único de Saúde - SUS - Bloco Investimentos na Rede de Serviços Públicos de Saúde	655.200	250.000
2.4.1.8.04.1.1.00	Transferências de Recursos do Sistema Único de Saúde - SUS destinados à Atenção Básica	416.000	150.000
2.4.1.8.04.2.1.00	Transferências de Recursos do Sistema Único de Saúde - SUS destinados à Atenção Especializada - MAC	239.200	100.000
2.4.1.8.10.0.0.00	Transferência de Convênios da União e de suas Entidades	9.833.200	2.876.000
2.4.1.8.10.1.1.00	Transferências de Convênio da União para o Sistema Único de Saúde - FUNASA	2.194.400	452.000
2.4.1.8.10.9.1.00	Transferências de Convênio da União destinadas a Programas de Turismo	1.305.200	400.000
2.4.1.8.10.9.1.02	Transferências de Convênio da União - Ministério do Desenvolvimento Regional	3.801.200	802.000
2.4.1.8.10.9.1.03	Transferências de Convênio da União - Ministério da Agricultura, Pecuária e Abastecimento	1.201.200	852.000
2.4.1.8.10.9.1.04	Transferências de Convênio da União para os Programas da Assistência Social	707.200	170.000
2.4.1.8.10.9.1.05	Transferência de Convênios da União - Ministério dos Esportes	624.000	200.000
2.4.1.8.12.0.0.00	Transferências de Recursos do Fundo Nacional de Assistência Social - FNAS	135.200	68.000
2.4.1.8.12.1.1.00	Transferências de Recursos do Fundo Nacional de Assistência Social - FNAS	135.200	68.000
2.4.2.0.00.0.0.00	Transferências Intergovernamentais	416.000	132.000
2.4.2.8.00.0.0.00	Transferências dos Estados, Distrito Federal, e de suas Entidades	416.000	132.000
2.4.2.8.10.0.0.00	Transferências de Convênios dos Estados e do Distrito Federal e de suas Entidades	416.000	132.000
2.4.2.8.10.2.1.00	Transferências de Convênios dos Estados destinadas a Programas de Educação	416.000	132.000
7.0.0.0.00.0.0.00	Receitas Intra-Orçamentárias Correntes	1.578.086	1.100.000
7.2.0.0.00.0.0.00	Receitas de Contribuições	1.578.086	1.100.000
7.2.1.0.00.0.0.00	Contribuições Sociais	1.578.086	1.100.000
7.2.1.8.00.0.0.00	Contribuições Sociais Específicas de Estados, DF e Municípios	1.578.086	1.100.000
7.2.1.8.03.0.0.00	CPSSS Patronal - Servidor Civil - Específico de EST/DF/MUN	1.522.966	950.000
7.2.1.8.03.1.1.00	Contribuição Patronal - Servidor Civil Ativo	1.522.966	950.000
7.2.1.8.04.0.0.00	CPSSS Patronal - Parcelamentos - Específico de EST/DF/MUN	55.120	150.000
7.2.1.8.04.1.1.00	Contribuição Patronal - Parcelamentos - Servidor Civil Ativo	52.000	145.000
7.2.1.8.04.1.2.00	Contribuição Patronal - Parcelamentos - Servidor Civil Ativo - Multas e Juros	3.120	5.000
9.0.0.0.00.0.0.00	Receitas Correntes	2.259.951	2.336.680
9.7.0.0.00.0.0.00	Transferências Correntes	2.259.951	2.336.680
9.7.1.0.00.0.0.00	Transferências da União e de suas Entidades	1.893.694	1.945.300
9.7.1.8.00.0.0.00	Transferências da União - Específicas de Estados, DF e Municípios	1.893.694	1.945.300
9.7.1.8.01.0.0.00	Participação na Receita da União	1.893.320	1.945.100
9.7.1.8.01.2.1.00	Dedução de Receita para Formação do FUNDEB - FPM	1.893.216	1.945.000
9.7.1.8.01.5.1.00	Dedução de Receita para Formação do FUNDEB - ITR	104	100
9.7.1.8.06.0.0.00	Transferência Financeira do ICMS - Desoneração - L.C. Nº 87/96	374	200
9.7.1.8.06.1.1.00	Dedução de Receita para Formação do FUNDEB - ICMS Desoneração - LC 87/96	374	200
9.7.2.0.00.0.0.00	Transferências dos Estados e do Distrito Federal e de suas Entidades	366.257	391.380
9.7.2.8.00.0.0.00	Transferências dos Estados - Específicas de Estados, DF e Municípios	366.257	391.380
9.7.2.8.01.0.0.00	Participação na Receita dos Estados	366.257	391.380
9.7.2.8.01.1.1.00	Dedução de Receita para Formação do FUNDEB - ICMS	346.497	365.520
9.7.2.8.01.2.1.00	Dedução de Receita para Formação do FUNDEB - IPVA	19.656	25.760
	Dedução de Receita para Formação do FUNDEB - IPI - Exportação		

**Prefeitura Municipal de Juru**

Secretaria de Planejamento, Orçamento e Finanças

Departamento de Contabilidade - Orçamento-Programa de 2020 - R\$ 1,00

Modificações da Receita da LDO

516

R\$ 1,00

Cód. Receita	Descrição da Receita	2020	
		LDO	Orçamento
Alterações			
9.7.2.8.01.3.1.00		104	100
Parcial do Tipo de Modificação:		35.596.838	27.372.500

**Prefeitura Municipal de Juru**

Secretaria de Planejamento, Orçamento e Finanças

Departamento de Contabilidade - Orçamento-Programa de 2020 - R\$ 1,00

Modificações da Receita da LDO

517

R\$ 1,00

Cód. Receita	Descrição da Receita	2020	
		LDO	Orçamento
Exclusões			
1.0.0.0.00.0.0.00	Receita Correntes		137.072
1.1.0.0.00.0.0.00	Receita Tributária		2.080
1.1.1.0.00.0.0.00	Impostos		2.080
1.1.1.8.00.0.0.00	Impostos Específicos de Estados, DF e Municípios		1.560
1.1.1.8.01.0.0.00	Impostos sobre o Patrimônio para Estados/DF/Municípios		1.560
1.1.1.8.01.1.2.00	Imposto sobre a Propriedade Predial e Territorial Urbana <input type="checkbox"/> Multas e Juros de Mora		520
1.1.1.8.01.1.3.00	Receita da Dívida Ativa do Imposto sobre a Propriedade Predial e Territorial Urbana		520
1.1.1.8.01.4.2.00	Imposto sobre Transmissão <input type="checkbox"/> Inter Vivos <input type="checkbox"/> de Bens Imóveis e de Direitos Reais sobre Imóveis <input type="checkbox"/> Multas e Juros de Mora		520
1.1.1.9.00.0.0.00	Outros Impostos		520
1.1.1.9.01.0.0.00	Outros Impostos		520
1.1.1.9.01.1.2.00	Outros Impostos <input type="checkbox"/> Multas e Juros de Mora		520
1.3.0.0.00.0.0.00	Receita Patrimonial		520
1.3.2.0.00.0.0.00	Receitas de Valores Mobiliários		520
1.3.2.9.00.0.0.00	Outros Valores Mobiliários		520
1.3.2.9.00.1.1.00	Outros Valores Mobiliários		520
1.6.0.0.00.0.0.00	Receita de Serviços		520
1.6.9.0.00.0.0.00	Outros Serviços		520
1.6.9.0.99.0.0.00	Outros Serviços		520
1.6.9.0.99.1.1.00	Serviços de Venda de Editais		520
1.7.0.0.00.0.0.00	Transferências Correntes		128.440
1.7.1.0.00.0.0.00	Transferências Intragovernamentais		128.440
1.7.1.8.00.0.0.00	Transferências da União - Específicas de Estados, DF e Municípios		128.440
1.7.1.8.03.0.0.00	Transferência de Recursos do Sistema Único de Saúde <input type="checkbox"/> SUS <input type="checkbox"/> Repasses Fundo a Fundo o Bloco Custeio das Ações e Serviços Públicos de Saúde		10.400
1.7.1.8.03.1.1.05	PAB VARIÁVEL		10.400
1.7.1.8.05.0.0.00	Transferências de Recursos do Fundo Nacional do Desenvolvimento da Educação <input type="checkbox"/> FNDE		20.800
1.7.1.8.05.9.1.00	Programa de Apoio Sistema Ensino para Atendimento ao EJA		20.800
1.7.1.8.10.0.0.00	Transferências de Convênios da União e de Suas Entidades		96.720
1.7.1.8.10.3.1.01	Transferência de Convênios da União para Programas de Assistência Social		96.720
1.7.1.8.99.0.0.00	Outras Transferências da União		520
1.7.1.8.99.1.1.00	Outras Transferências da União - FEX		520
1.9.0.0.00.0.0.00	Outras Receitas Correntes		5.512
1.9.2.0.00.0.0.00	Indenizações e Restituições		5.512
1.9.2.2.00.0.0.00	Restituições		5.512
1.9.2.2.05.0.0.00	Restituição de Contribuições Previdenciárias Complementares		5.512
1.9.2.2.05.1.1.00	Restituição de Contribuições Previdenciárias Complementares		5.512
2.0.0.0.00.0.0.00	Receitas de Capital		1.309.210
2.4.0.0.00.0.0.00	Transferências de Capital		1.309.210
2.4.1.0.00.0.0.00	Transferências da União e de suas Entidades		1.309.210
2.4.1.8.00.0.0.00	Transferências da União - Específicas de Estados, DF e Municípios		1.309.210
2.4.1.8.05.0.0.00	Transferências de Recursos Destinados a Programas de Educação		928.138
2.4.1.8.05.1.1.00	Transferências de Recursos Destinados a Programas de Educação		928.138
2.4.1.8.10.0.0.00	Transferência de Convênios da União e de suas Entidades		381.072
2.4.1.8.10.9.1.01	Transferências de Convênio da União - Ministério das Cidades		381.072
7.0.0.0.00.0.0.00	Receitas Intra-Orçamentárias Correntes		55.120
7.2.0.0.00.0.0.00	Receitas de Contribuições		55.120
7.2.1.0.00.0.0.00	Contribuições Sociais		55.120
7.2.1.8.00.0.0.00	Contribuições Sociais Específicas de Estados, DF e Municípios		55.120
7.2.1.8.02.0.0.00	CPSSS - Parcelamentos - Específico de EST/DF/MUN		55.120
7.2.1.8.02.1.1.00	Contribuição - Parcelamentos - do Servidor Civil Ativo		52.000
7.2.1.8.02.1.2.00	Contribuição - Parcelamentos - do Servidor Civil Ativo <input type="checkbox"/> Multas e Juros		3.120
Parcial do Tipo de Modificação:		1.501.402	

LDO antes das alterações (A):

37.098.240

Total das Alterações (B):

-9.465.740


Prefeitura Municipal de Juru

Secretaria de Planejamento, Orçamento e Finanças


Departamento de Contabilidade - Orçamento-Programa de 2020 - R\$ 1,00

Modificações da Receita da LDO

R\$ 1,00

Cód. Receita	Descrição da Receita	2020	
		LDO	Orçamento

LDO depois das alterações (C = A + B): 27.632.500


 CLAIR LEIFÃO MARTINS
 CPF 477.984.084-87
 CRC-PB/O-7 4.395


 LUIZ GALVÃO DA SILVA
 PREFEITO

**Prefeitura Municipal de Juru**

Secretaria de Planejamento, Orçamento e Finanças

Departamento de Contabilidade - Orçamento-Programa de 2020 - R\$ 1,00

Modificações das Despesas de Capital da LDO

519

Exercício: 2020

Classificação Institucional Funcional Programática	Esfera	LDO	Orçamento
Elemento de Despesa/Aplicações de Despesas/Fonte de Recursos			

Criações					
02.080	Secretaria de Educação				41.500
12 361 1001 2015	Manutenção do Desenvolvimento do Ensino-MDE				500
	Objetivo: Manter o Desenvolvimento do Ensino-MDE.				
000220	4490.92 99 100	Despesas de Exercícios Anteriores	Fiscal		500
12 361 2002 2018	Manutenção das Atividades da Secretaria Municipal de Educação				500
	Objetivo: Manter em pleno funcionamento as atividades administrativas da Secretaria de Educação, bem como realizar a reforma do prédio, buscando melhorar as instalações e o parimoramento das ações educativas contribuindo para o progresso educacional.				
000262	4490.92 99 100	Despesas de Exercícios Anteriores	Fiscal		500
12 368 1001 2028	Manutenção das Atividades da Educação Básica - FUNDEF - Precatórios				40.500
	Objetivo: Manter as atividades da educação básica com recursos oriundos do pagamento pela União de precatórios originários de ações judiciais da complementação de transferências financeiras do FUNDEF/FUNDEB.				
000323	4490.52 99 200	Equipamentos e Material Permanente	Fiscal		10.000
000439	4490.51 99 200	Obras e Instalações	Fiscal		30.000
000440	4490.92 99 200	Despesas de Exercícios Anteriores	Fiscal		500



Prefeitura Municipal de Juru

Secretaria de Planejamento, Orçamento e Finanças

Departamento de Contabilidade - Orçamento-Programa de 2020 - R\$ 1,00

Modificações das Despesas de Capital da LDO

Exercício: 2020

Classificação Institucional Funcional Programática	Elemento de Despesa/Aplicações de Despesas/Fonte de Recursos	Esfera	LDO	Orçamento
----------------------------------------------------	--------------------------------------------------------------	--------	-----	-----------

Criações

02.090	Secretaria de Saúde			500
10 301 2002 2031	Manutenção das Atividades da Secretaria Municipal de Saúde			500
	Objetivo: Manter as atividades administrativas da Secretaria de Saúde.			
000383 4490.92 99 100	Despesas de Exercícios Anteriores	Seguridade		500



Prefeitura Municipal de Juru

Secretaria de Planejamento, Orçamento e Finanças

Departamento de Contabilidade - Orçamento-Programa de 2020 - R\$ 1,00

Modificações das Despesas de Capital da LDO

Exercício: 2020

Classificação Institucional Funcional Programática	Elemento de Despesa/Aplicações de Despesas/Fonte de Recursos	Esfera	LDO	Orçamento
----------------------------------------------------	--------------------------------------------------------------	--------	-----	-----------

Criações

02.100	Fundo Municipal de Saúde			500
10 302 1002 2034	Bloco de Custeio das Ações e Serviços Públicos de Saúde da Média e Alta Complexidade			500
	Objetivo: Manter com recursos próprios do Município as Ações e Serviços da Média e Alta Complexidade, que compreende um conjunto de ações e serviços ambulatoriais e hospitalares que visam atender os principais problemas de saúde da população, cuja prática clínica demande a disponibilidade de profissionais especializados e a utilização de recursos tecnológicos de apoio diagnóstico e terapêutico, entre outras ações.			
001022 4490.92 99 100	Despesas de Exercícios Anteriores	Seguridade		500



Prefeitura Municipal de Juru

Secretaria de Planejamento, Orçamento e Finanças

Departamento de Contabilidade - Orçamento-Programa de 2020 - R\$ 1,00

Modificações das Despesas de Capital da LDO

Exercício: 2020

Classificação Institucional Funcional Programática	Elemento de Despesa/Aplicações de Despesas/Fonte de Recursos	Esfera	LDO	Orçamento
----------------------------------------------------	--------------------------------------------------------------	--------	-----	-----------

Criações				
02.120	Fundo Municipal de Assistência Social			500
08 244 1003 2051	Programa Primeira Infância no SUAS - Programa Criança Feliz			500
	Objetivo: Promover o desenvolvimento integral das crianças na primeira infância, considerando sua família e seu contexto de vida; bem como promover o desenvolvimento humano a partir do apoio e do acompanhamento do desenvolvimento infantil integral na primeira infância; apoiar a gestante e a família na preparação para o nascimento e nos cuidados perinatais; colaborar no exercício da parentalidade, fortalecendo os vínculos e o papel das famílias para o desempenho da função de cuidado, proteção e educação de crianças na faixa etária de até seis anos de idade; mediar o acesso da gestante, de crianças na primeira infância e de suas famílias a políticas e serviços públicos de que necessitem.			
000451 4490.52 99 131	Equipamentos e Material Permanente	Seguridade		500
	Total Criações			43.000



Prefeitura Municipal de Juru

Secretaria de Planejamento, Orçamento e Finanças

Departamento de Contabilidade - Orçamento-Programa de 2020 - R\$ 1,00

Modificações das Despesas de Capital da LDO

Exercício: 2020

Classificação Institucional Funcional Programática	Esfera	LDO	Orçamento
Elemento de Despesa/Aplicações de Despesas/Fonte de Recursos			

Alterações

01.010	Câmara Municipal		6.552	6.615				
01	031	2001	1001	Reaparelhamento Geral da Câmara	6.552	6.615		
				Objetivo: Reaparelhamento Geral da Câmara				
	000001	4490.52	99	100	Equipamentos e Material Permanente	Fiscal	6.552	6.615



Prefeitura Municipal de Juru

Secretaria de Planejamento, Orçamento e Finanças

Departamento de Contabilidade - Orçamento-Programa de 2020 - R\$ 1,00

Modificações das Despesas de Capital da LDO

Exercício: 2020

Classificação Institucional Funcional Programática	Esfera	LDO	Orçamento
Elemento de Despesa/Aplicações de Despesas/Fonte de Recursos			

Alterações

02.010	Instituto de Previdência dos Servidores Municipais de Juru - IPSEJ		11.024	10.600
28 272 0002 0001	Manutenção das Atividades do IPSEJ		11.024	10.600
	Objetivo: Manter o Instituto de Previdência dos Servidores Municipais de Juru - IPSEJ			
000025 4490.52 99 142	Equipamentos e Material Permanente	Seguridade	11.024	10.600



Prefeitura Municipal de Juru

Secretaria de Planejamento, Orçamento e Finanças

Departamento de Contabilidade - Orçamento-Programa de 2020 - R\$ 1,00

Modificações das Despesas de Capital da LDO

Exercício: 2020

Classificação Institucional Funcional Programática	Esfera	LDO	Orçamento
Elemento de Despesa/Aplicações de Despesas/Fonte de Recursos			

Alterações

02.020	Gabinete do Prefeito		5.200	2.500
04 122 2002 2002	Manutenção das Atividades Administrativas do Gabinete do Prefeito		5.200	2.500
	Objetivo: Manter as atividades administrativas do Gabinete, bem como a Procuradoria Geral do Município e Gabinete do Vice Prefeito.			
000049	4490.51 99 100 Obras e Instalações	Fiscal	2.600	500
000050	4490.52 99 100 Equipamentos e Material Permanente	Fiscal	2.600	2.000



Prefeitura Municipal de Juru

Secretaria de Planejamento, Orçamento e Finanças

Departamento de Contabilidade - Orçamento-Programa de 2020 - R\$ 1,00

Modificações das Despesas de Capital da LDO

Exercício: 2020

Classificação Institucional Funcional Programática	Esfera	LDO	Orçamento
Elemento de Despesa/Aplicações de Despesas/Fonte de Recursos			

Alterações

02.030	Secretaria de Políticas para Mulheres		520	500
14 422 2002 2004	Manutenção das Atividades da Secretaria de Políticas para Mulheres		520	500
	Objetivo: Manter as atividades da Secretaria de Políticas para Mulheres, garantindo os direitos as mulheres em situação de violência, conforme normas e instrumentos internacionais de direitos humanos e legislação nacional, promover o desenvolvimento do município de Juru na geração de trabalho e renda para as mulheres.			
000060 4490.52 99 100	Equipamentos e Material Permanente	Fiscal	520	500



Prefeitura Municipal de Juru

Secretaria de Planejamento, Orçamento e Finanças

Departamento de Contabilidade - Orçamento-Programa de 2020 - R\$ 1,00

Modificações das Despesas de Capital da LDO

Exercício: 2020

Classificação Institucional Funcional Programática	Esfera	LDO	Orçamento
Elemento de Despesa/Aplicações de Despesas/Fonte de Recursos			

Alterações

02.040	Secretaria de Administração		3.640	4.000		
04	122	2002	2005 Manutenção das Atividades da Secretaria de Administração	3.640	4.000	
			Objetivo: Manter as atividades administrativas da Secretaria de Administração			
000077	4490.52	99	100 Equipamentos e Material Permanente	Fiscal	2.600	3.000
000078	4490.92	99	100 Despesas de Exercícios Anteriores	Fiscal	520	500
001057	4590.61	99	100 Aquisição de Imóveis	Fiscal	520	500



Prefeitura Municipal de Juru

Secretaria de Planejamento, Orçamento e Finanças

Departamento de Contabilidade - Orçamento-Programa de 2020 - R\$ 1,00

Modificações das Despesas de Capital da LDO

Exercício: 2020

Classificação Institucional Funcional Programática	Esfera	LDO	Orçamento
Elemento de Despesa/Aplicações de Despesas/Fonte de Recursos			

Alterações

02.050	Secretaria de Planejamento, Orçamento e Finanças		503.984	435.000
28 841 0001 0003	Amortização e Encargos da Dívida Contratada		5.200	3.000
	Objetivo: Realizar o pagamento do principal e encargos da dívida contratada.			
000080	4690.71 99 100 Principal da Dívida Contratual Resgatado	Fiscal	5.200	3.000
28 841 0001 0004	Encargos com o INSS		104.000	80.000
	Objetivo: Pagar os encargos resultados do refinanciamento da dívida junto ao INSS			
000081	4690.71 99 100 Principal da Dívida Contratual Resgatado	Fiscal	104.000	80.000
02 062 0001 0006	Pagamento de Ações Judiciais		279.344	200.000
	Objetivo: Pagar ações judiciais transitadas e julgadas, precatórios e requisição de pequenos valores (RPV).			
000086	4690.91 99 100 Sentenças Judiciais	Fiscal	279.344	200.000
28 841 0001 0007	Encargos com a Dívida do IPSEJ		104.000	145.000
	Objetivo: Pagar os encargos resultados do refinanciamento da dívida junto ao IPSEJ			
000088	4691.71 99 100 Outras Amortizações da Dívida Contratada	Fiscal	104.000	145.000
04 122 2002 2006	Manutenção das Atividades da Secretaria de Planejamento, Orçamento e Finanças		11.440	7.000
	Objetivo: Manter as Atividades da Secretaria de Planejamento, Orçamento e Finanças.			
000104	4490.51 99 100 Obras e Instalações	Fiscal	5.200	2.000
000105	4490.52 99 100 Equipamentos e Material Permanente	Fiscal	5.200	4.000
000106	4490.92 99 100 Despesas de Exercícios Anteriores	Fiscal	520	500
000107	4590.61 99 100 Aquisição de Imóveis	Fiscal	520	500



Prefeitura Municipal de Juru

Secretaria de Planejamento, Orçamento e Finanças

Departamento de Contabilidade - Orçamento-Programa de 2020 - R\$ 1,00

Modificações das Despesas de Capital da LDO

Exercício: 2020

Classificação Institucional Funcional Programática	Esfera	LDO	Orçamento
Elemento de Despesa/Aplicações de Despesas/Fonte de Recursos			

Alterações

02.060	Secretaria de Controle Interno		520	500
04 122 2002 2007	Manutenção das Atividades da Secretaria de Controle Interno		520	500
	Objetivo: Manter as atividades da Secretaria de Controle Interno.			
000119 4490.52 99 100	Equipamentos e Material Permanente	Fiscal	520	500



Prefeitura Municipal de Juru

Secretaria de Planejamento, Orçamento e Finanças

Departamento de Contabilidade - Orçamento-Programa de 2020 - R\$ 1,00

Modificações das Despesas de Capital da LDO

Exercício: 2020

Classificação Institucional Funcional Programática	Esfera	LDO	Orçamento
Elemento de Despesa/Aplicações de Despesas/Fonte de Recursos			

Alterações

02.070	Secretaria de Articulação Institucional		520	500
04 122 2002 2008	Manutenção das Atividades da Secretaria de Articulação Institucional		520	500
	Objetivo: Manter as atividades da Secretaria de Articulação Institucional			
000130 4490.52 99 100	Equipamentos e Material Permanente	Fiscal	520	500

**Prefeitura Municipal de Juru**

Secretaria de Planejamento, Orçamento e Finanças

Departamento de Contabilidade - Orçamento-Programa de 2020 - R\$ 1,00

Modificações das Despesas de Capital da LDO

531

Exercício: 2020

Classificação Institucional Funcional Programática	Esfera	LDO	Orçamento
Elemento de Despesa/Aplicações de Despesas/Fonte de Recursos			

Alterações

Alterações					LDO	Orçamento
02.080	Secretaria de Educação				1.037.234	360.703
12 365 1001 1004	Construção, Ampliação e/ou Reforma de Creches Escolares com Aquisição de Equipam				450.412	108.000
	Objetivo: Construir, ampliar e/ou reformar e adquirir equipamentos para as creches escolares, no município de Juru.					
000133	4490.51 99 111 Obras e Instalações	Fiscal		2.080		2.000
000134	4490.51 99 112 Obras e Instalações	Fiscal		208.000		50.000
000135	4490.52 99 111 Equipamentos e Material Permanente	Fiscal		2.080		1.000
000136	4490.52 99 112 Equipamentos e Material Permanente	Fiscal		177.932		30.000
000897	4490.51 99 112 Obras e Instalações	Fiscal		52.000		20.000
000900	4490.52 99 112 Equipamentos e Material Permanente	Fiscal		8.320		5.000
12 361 1001 1005	Construção, Ampliação e/ou Reforma de Infraestrutura das Escolas com Aquisição de E				527.022	189.500
	Objetivo: Construir, Ampliar e/ou Reforma a estrutura física das escolas pertencentes a rede municipal de ensino na sede do município e da zona rural, através de obras de infraestrutura esportiva, construção de quadras, ginásios e praças recreativas para proporcionar ambientes saudáveis com condições físicas e estruturais para estudo e adquirir equipamentos para as escolas, conforme demanda do orçamento participativo.					
000137	4490.51 99 111 Obras e Instalações	Fiscal		2.080		2.000
000138	4490.51 99 112 Obras e Instalações	Fiscal		83.200		50.000
000139	4490.51 99 112 Obras e Instalações	Fiscal		312.000		100.000
000140	4490.52 99 111 Equipamentos e Material Permanente	Fiscal		2.080		1.500
000141	4490.52 99 112 Equipamentos e Material Permanente	Fiscal		86.062		30.000
000142	4490.52 99 112 Equipamentos e Material Permanente	Fiscal		41.600		6.000
12 365 1001 2010	Manutenção da Educação Infantil e Creche - MDE				4.680	1.000
	Objetivo: Manter a Educação Infantil e Creche - MDE					
000159	4490.52 99 111 Equipamentos e Material Permanente	Fiscal		2.080		500
000160	4490.52 99 112 Equipamentos e Material Permanente	Fiscal		2.600		500
12 361 1001 2014	Manutenção do FUNDEB-40%-Outras Despesas				23.920	26.500
	Objetivo: Manter as atividades do ensino fundamental com os 40% do FUNDEB na realização de outras despesas.					
000193	4490.51 99 111 Obras e Instalações	Fiscal		17.680		18.000
000194	4490.52 99 111 Equipamentos e Material Permanente	Fiscal		5.200		7.500
000195	4490.92 99 111 Despesas de Exercícios Anteriores	Fiscal		520		500
000880	4490.61 99 111 Aquisição de Imóveis	Fiscal		520		500
12 361 1001 2015	Manutenção do Desenvolvimento do Ensino-MDE				4.160	11.003
	Objetivo: Manter o Desenvolvimento do Ensino-MDE.					
000218	4490.51 99 111 Obras e Instalações	Fiscal		520		500
000219	4490.52 99 111 Equipamentos e Material Permanente	Fiscal		3.120		10.003
000894	4490.61 99 111 Aquisição de Imóveis	Fiscal		520		500
12 361 1001 2016	Manutenção do Programa de Jovens e Adultos - MDE				2.080	1.200
	Objetivo: Manter a educação de jovens e adultos - MDE no município.					
000233	4490.52 99 111 Equipamentos e Material Permanente	Fiscal		2.080		1.200
12 368 1001 2017	Manutenção do Salário Educação				10.400	5.000
	Objetivo: Manter o Salário Educação.					
000241	4490.52 99 112 Equipamentos e Material Permanente	Fiscal		10.400		5.000
12 361 2002 2018	Manutenção das Atividades da Secretaria Municipal de Educação				8.840	16.500

**Prefeitura Municipal de Juru**

Secretaria de Planejamento, Orçamento e Finanças

Departamento de Contabilidade - Orçamento-Programa de 2020 - R\$ 1,00

Modificações das Despesas de Capital da LDO

532

Exercício: 2020

Classificação Institucional Funcional Programática	Esfera	LDO	Orçamento
Elemento de Despesa/Aplicações de Despesas/Fonte de Recursos			

Alterações

02.080	Secretaria de Educação		1.037.234	360.703
	Objetivo: Manter em pleno funcionamento as atividades administrativas da Secretaria de Educação, bem como realizar a reforma do prédio, buscando melhorar as instalações e o parimoramento das ações educativas contribuindo para o progresso educacional.			
000260	4490.51 99 111 Obras e Instalações	Fiscal	2.080	6.000
000261	4490.52 99 111 Equipamentos e Material Permanente	Fiscal	6.240	10.000
000898	4490.61 99 111 Aquisição de Imóveis	Fiscal	520	500
12 365 1001	2021 Manutenção da Educação Infantil e Creche - FUNDEB 40%		1.040	500
	Objetivo: Manter a Educação Infantil e Creche - FUNDEB 40%			
000292	4490.52 99 111 Equipamentos e Material Permanente	Fiscal	1.040	500
12 368 1001	2029 Manutenção de Outros Programas do FNDE		4.160	1.000
	Objetivo: Manter os programas que venham a serem implantados na educação do município não especificados no orçamneto.			
000334	4490.52 99 112 Equipamentos e Material Permanente	Fiscal	3.640	500
000907	4490.61 99 112 Aquisição de Imóveis	Fiscal	520	500
12 361 1001	2030 Manutenção do Programa de Educação de Jovens e Adultos - FUNDEB 40%		520	500
	Objetivo: Educar Jovens e Adultos - FUNDEB 40%			
000349	4490.52 99 111 Equipamentos e Material Permanente	Fiscal	520	500



Prefeitura Municipal de Juru

Secretaria de Planejamento, Orçamento e Finanças

Departamento de Contabilidade - Orçamento-Programa de 2020 - R\$ 1,00

Modificações das Despesas de Capital da LDO

533

Exercício: 2020

Classificação Institucional Funcional Programática
Elemento de Despesa/Aplicações de Despesas/Fonte de Recursos Esfera LDO Orçamento

Alterações

Alterações					LDO	Orçamento	
02.090	Secretaria de Saúde				1.974.440	460.500	
10 512 1002 1006	Melhorias Sanitárias Domiciliares				530.400	102.000	
	Objetivo:	Proporcionar melhorias sanitárias nos domicílios na sede do município e na zona rural, desenvolvendo ações de combate a doenças como: cólera, micoses e tantas outras relacionadas com a falta de higiene sanitária, logo a unidade sanitária vai melhorar a qualidade de vida de toda família, conforme demanda do orçamento participativo.					
000350	4490.51	99 121	Obras e Instalações	Seguridade	10.400	2.000	
000351	4490.51	99 122	Obras e Instalações	Seguridade	520.000	100.000	
10 512 1002 1007	Construção, Ampliação e/ou Implantação do Abastecimento D'água				535.600	152.500	
	Objetivo:	Construir, ampliar e/ou implantar abastecimento d'água através da construção ou recuperação de açudes e barragens, construção de cisternas, perfuração e instalação de poços nas comunidades do município de Juru, conforme demanda do orçamento participativo.					
000352	4490.51	99 121	Obras e Instalações	Seguridade	10.400	2.500	
000353	4490.51	99 122	Obras e Instalações	Seguridade	525.200	150.000	
10 512 1002 1008	Ações de Saneamento Básico				374.400	102.000	
	Objetivo:	Promover ações de saneamento básico, proporcionar uma situação higiênica saudável para os habitantes melhorando a produtividade do indivíduo e facilitar a atividade econômica, pois o saneamento básico é um conjunto de procedimentos onde podemos citar: tratamento de água, canalização e tratamento de esgotos, limpeza pública de ruas e avenidas, coleta e tratamento de resíduos orgânicos (em aterros sanitários regularizados), matérias (através da reciclagem), controle de pragas e qualquer tipo de agente patogênico, visando a saúde das comunidades, conforme demanda do orçamento participativo.					
000354	4490.51	99 121	Obras e Instalações	Seguridade	10.400	2.000	
000355	4490.51	99 122	Obras e Instalações	Seguridade	364.000	100.000	
10 511 1002 1010	Melhoria Habitacional				530.400	102.000	
	Objetivo:	Melhoria habitacional para combater a doença de chagas em diversas localidades no município de Juru.					
000358	4490.51	99 121	Obras e Instalações	Seguridade	10.400	2.000	
000359	4490.51	99 122	Obras e Instalações	Seguridade	520.000	100.000	
10 301 2002 2031	Manutenção das Atividades da Secretaria Municipal de Saúde				3.640	2.000	
	Objetivo:	Manter as atividades administrativas da Secretaria de Saúde.					
000381	4490.51	99 121	Obras e Instalações	Seguridade	520	500	
000382	4490.52	99 121	Equipamentos e Material Permanente	Seguridade	2.600	1.000	
000954	4490.61	99 121	Aquisição de Imóveis	Seguridade	520	500	



Prefeitura Municipal de Juru

Secretaria de Planejamento, Orçamento e Finanças

Departamento de Contabilidade - Orçamento-Programa de 2020 - R\$ 1,00

Modificações das Despesas de Capital da LDO

Exercício: 2020

Classificação Institucional Funcional Programática
Elemento de Despesa/Aplicações de Despesas/Fonte de Recursos Esfera LDO Orçamento

Alterações

Alterações						LDO	Orçamento
02.100	Fundo Municipal de Saúde					782.007	312.500
10 301 1002 1011	Bloco de Investimentos na Rede de Serviços Públicos de Saúde da Atenção Básica					466.440	185.000
	Objetivo: Construir, reformar e/ou ampliar, implantar unidades básicas de saúde, adquirir veículos e equipamentos para estruturar a Rede de Serviços Públicos de Saúde da Atenção Básica						
000385	4490.52 99 121 Equipamentos e Material Permanente			Seguridade		31.200	15.000
000386	4490.52 99 121 Equipamentos e Material Permanente			Seguridade		154.440	50.000
000960	4490.51 99 121 Obras e Instalações			Seguridade		20.800	20.000
000961	4490.51 99 121 Obras e Instalações			Seguridade		260.000	100.000
10 302 1002 1012	Bloco de Investimentos na Rede de Serviços Públicos de Saúde da Atenção de Média e A					268.840	115.000
	Objetivo: Construir, reformar e/ou ampliar, implantar, adquirir veículos e equipamentos para estruturar a Rede a Rede de Serviços Públicos de Saúde da Média e Alta Complexidade Ambulatorial e Hospitalar						
000387	4490.51 99 121 Obras e Instalações			Seguridade		5.200	5.000
000388	4490.51 99 121 Obras e Instalações			Seguridade		185.640	80.000
000389	4490.52 99 121 Equipamentos e Material Permanente			Seguridade		26.000	10.000
000390	4490.52 99 121 Equipamentos e Material Permanente			Seguridade		52.000	20.000
10 301 1002 2032	Bloco de Custeio das Ações e Serviços Públicos de Saúde da Atenção Básica - Recursos I					2.600	2.000
	Objetivo: Manter com recursos próprios do Município as ações e serviços públicos de saúde da Atenção Básica, compreendendo a manutenção da Estratégia de Saúde da Família, Saúde Bucal, NASF, PMAQ, ACS e outros.						
000411	4490.52 99 121 Equipamentos e Material Permanente			Seguridade		2.080	1.500
000975	4490.61 99 121 Aquisição de Imóveis			Seguridade		520	500
10 301 1002 2033	Bloco de Custeio das Ações e Serviços Públicos de Saúde - Atenção Básica					22.287	1.000
	Objetivo: Manter as ações e serviços públicos de saúde da Atenção Básica, compreendendo a manutenção da Estratégia de Saúde da Família, NASF, PMAQ, ACS e outros, prestando atendimento de qualidade, garantindo o acesso a assistência e à prevenção em todo o sistema de saúde, de forma a satisfazer as necessidades de todos os cidadãos.						
000423	4490.52 99 121 Equipamentos e Material Permanente			Seguridade		21.767	500
000987	4490.61 99 121 Aquisição de Imóveis			Seguridade		520	500
10 302 1002 2034	Bloco de Custeio das Ações e Serviços Públicos de Saúde da Média e Alta Complexidade					2.600	2.000
	Objetivo: Manter com recursos próprios do Município as Ações e Serviços da Média e Alta Complexidade, que compreende um conjunto de ações e serviços ambulatoriais e hospitalares que visam atender os principais problemas de saúde da população, cuja prática clínica demande a disponibilidade de profissionais especializados e a utilização de recursos tecnológicos de apoio diagnóstico e terapêutico, entre outras ações.						
000436	4490.52 99 121 Equipamentos e Material Permanente			Seguridade		1.560	1.000
000999	4490.61 99 121 Aquisição de Imóveis			Seguridade		520	500
001000	4590.61 99 121 Aquisição de Imóveis			Seguridade		520	500
10 302 1002 2038	Bloco de Custeio das Ações e Serviços Públicos de Saúde da Média e Alta Complexidade					17.160	5.500
	Objetivo: Manter as Ações e Serviços da Média e Alta Complexidade, que compreende um conjunto de ações e serviços ambulatoriais e hospitalares que visam atender os principais problemas de saúde da população, cuja prática clínica demande a disponibilidade de profissionais especializados e a utilização de recursos tecnológicos de apoio diagnóstico e terapêutico, entre outras ações.						
000476	4490.52 99 121 Equipamentos e Material Permanente			Seguridade		5.200	500
001010	4490.61 99 121 Aquisição de Imóveis			Seguridade		520	500
001041	4490.51 99 121 Obras e Instalações			Seguridade		6.240	2.000
001042	4490.52 99 121 Equipamentos e Material Permanente			Seguridade		5.200	2.500



Prefeitura Municipal de Juru

Secretaria de Planejamento, Orçamento e Finanças

Departamento de Contabilidade - Orçamento-Programa de 2020 - R\$ 1,00

Modificações das Despesas de Capital da LDO

Exercício: 2020

Classificação Institucional Funcional Programática	Esfera	LDO	Orçamento
Elemento de Despesa/Aplicações de Despesas/Fonte de Recursos			

Alterações

02.100	Fundo Municipal de Saúde		782.007	312.500
10 305 1002 2039	Bloco de Custeio das Ações e Serviços Públicos de Saúde da Vigilância em Saúde	□Recu	520	500
	Objetivo: Manter com recursos próprios do Município as atividades ações de Serviços Públicos de Saúde da Vigilância em Saúde			
000487 4490.52 99 121	Equipamentos e Material Permanente	Seguridade	520	500
10 305 1002 2040	Bloco de Custeio das Ações e Serviços Públicos de Saúde da Vigilância em Saúde		520	500
	Objetivo: Manter as atividades ações de Serviços Públicos de Saúde da Vigilância em Saúde			
000510 4490.52 99 121	Equipamentos e Material Permanente	Seguridade	520	500
10 303 1002 2041	Bloco de Custeio das Ações e Serviços Públicos de Saúde da Farmácia Básica		1.040	1.000
	Objetivo: Manter as Ações de Serviços Públicos de Saúde da Farmácia Básica do município			
000531 4490.52 99 121	Equipamentos e Material Permanente	Seguridade	520	500
001035 4490.52 99 121	Equipamentos e Material Permanente	Seguridade	520	500



Prefeitura Municipal de Juru

Secretaria de Planejamento, Orçamento e Finanças

Departamento de Contabilidade - Orçamento-Programa de 2020 - R\$ 1,00

Modificações das Despesas de Capital da LDO

Exercício: 2020

Classificação Institucional Funcional Programática	Esfera	LDO	Orçamento
Elemento de Despesa/Aplicações de Despesas/Fonte de Recursos			

Alterações

02.110	Secretaria de Ação Social e Assunto da Família		5.200	3.000
08 244 2002 2043	Manutenção das Atividades da Secretaria de Ação Social e Assunto a Família		5.200	3.000
	Objetivo: Manter as atividades administrativas da Secretaria Municipal de Assistência Social visando a valorização da família e indivíduos vulnerabilizados pela situação de risco e exclusão social, desenvolvendo ações de promoção social com vistas a erradicação da extrema pobreza.			
000561 4490.51 99 100	Obras e Instalações	Seguridade	3.120	500
000562 4490.52 99 100	Equipamentos e Material Permanente	Seguridade	1.560	2.000
000914 4490.61 99 100	Aquisição de Imóveis	Seguridade	520	500



Prefeitura Municipal de Juru

Secretaria de Planejamento, Orçamento e Finanças

Departamento de Contabilidade - Orçamento-Programa de 2020 - R\$ 1,00

Modificações das Despesas de Capital da LDO

Exercício: 2020

Classificação Institucional Funcional Programática
Elemento de Despesa/Aplicações de Despesas/Fonte de Recursos Esfera LDO Orçamento

Alterações

Alterações						LDO	Orçamento
02.120	Fundo Municipal de Assistência Social					846.352	257.000
08 244 1003 1014	Estruturação da Rede de Serviços Socioassistenciais de Proteção Social Básica e Especial					504.400	150.000
	Objetivo: Estruturar a rede de serviços da proteção social básica e especial, por meio da construção de equipamentos públicos; ampliação, reforma e melhorias da infraestrutura de unidades públicas estatais, seguindo as normativas do SUAS e legislação complementar, podendo ainda adquirir equipamentos, modernização tecnológica, dentre outros, tendo em vista a necessidade de aprimorar o atendimento nas unidades de proteção social básica e especial reordenando-as de modo a se adequarem aos parâmetros exigidos pelas normativas legais específicas.						
000598	4490.51 99 100	Obras e Instalações		Seguridade	10.400	5.000	
000599	4490.51 99 131	Obras e Instalações		Seguridade	83.200	50.000	
000600	4490.51 99 131	Obras e Instalações		Seguridade	208.000	50.000	
000601	4490.52 99 100	Equipamentos e Material Permanente		Seguridade	5.200	5.000	
000602	4490.52 99 131	Equipamentos e Material Permanente		Seguridade	41.600	10.000	
000603	4490.52 99 131	Equipamentos e Material Permanente		Seguridade	156.000	30.000	
08 306 1003 1015	Implantar e Manter Programas e Projetos de Segurança Alimentar e Nutricional					306.072	76.000
	Objetivo: Implantar e manter programas e projetos de Segurança Alimentar e Nutricional visando fornecer refeição nutritiva e saudável por meio do conhecimento de boas práticas de fabricação e manipulação dos alimentos além de promover junto ao agricultor familiar capacitação e condições de comercialização dos seus produtos junto ao consumidor, criando por exemplo a Casa da Sopa com vistas ao reforço alimentar das famílias em insegurança alimentar.						
000614	4490.51 99 100	Obras e Instalações		Seguridade	5.200	1.000	
000615	4490.51 99 131	Obras e Instalações		Seguridade	3.120	2.000	
000616	4490.51 99 131	Obras e Instalações		Seguridade	208.000	50.000	
000617	4490.52 99 100	Equipamentos e Material Permanente		Seguridade	3.952	1.500	
000618	4490.52 99 131	Equipamentos e Material Permanente		Seguridade	2.600	1.500	
000619	4490.52 99 131	Equipamentos e Material Permanente		Seguridade	83.200	20.000	
08 244 1003 2049	FMAS - Cofinanciamento Municipal dos Serviços, Programas e Projetos do SUAS					4.160	5.000
	Objetivo: Manter as atividades socioassistenciais dos serviços, programas e projetos do SUAS.						
000639	4490.52 99 100	Equipamentos e Material Permanente		Seguridade	3.120	4.000	
000640	4490.92 99 100	Despesas de Exercícios Anteriores		Seguridade	520	500	
000920	4490.61 99 100	Aquisição de Imóveis		Seguridade	520	500	
08 244 1003 2050	Bloco de Financiamento da Gestão do Programa Bolsa Família e Cadastro Único					5.200	5.000
	Objetivo: Incentivar as ações de aprimoramento da qualidade da Gestão Descentralizada do Programa Bolsa Família e do Cadastro Único - IGD PBF em âmbito local, contribuindo para que o município execute as ações que estão sob sua responsabilidade, além do desenvolvimento de projetos de Inclusão Produtiva.						
000651	4490.52 99 131	Equipamentos e Material Permanente		Seguridade	5.200	5.000	
08 244 1003 2052	Bloco da Proteção Social Básica					5.200	2.500
	Objetivo: Contribuir para a prevenção das situações de risco por meio do desenvolvimento de potencialidades e aquisições, e o fortalecimento de vínculos familiares e comunitários, voltados à população que vive em situação de vulnerabilidade social decorrente da pobreza, privação (ausência de renda, precário ou nulo acesso aos serviços públicos, dentre outros) e, ou, fragilização de vínculos afetivos ? relacionais e de pertencimento social, bem como a manutenção dos serviços ofertados ou referenciados pelos Centros de Referência da Assistência Social - CRAS, considerando a rede existente, entre eles o PAIF, o SCFV para todos os ciclos da vida e o serviço no domicílio para as pessoas com deficiência e idosas.						
000674	4490.52 99 131	Equipamentos e Material Permanente		Seguridade	5.200	2.500	
08 244 1003 2053	Manutenção de Outros Programas, Projetos, Benefícios e Serviços Socioassistenciais do					2.080	2.000



Prefeitura Municipal de Juru

Secretaria de Planejamento, Orçamento e Finanças

Departamento de Contabilidade - Orçamento-Programa de 2020 - R\$ 1,00

Modificações das Despesas de Capital da LDO

Exercício: 2020

Classificação Institucional Funcional Programática	Esfera	LDO	Orçamento
Elemento de Despesa/Aplicações de Despesas/Fonte de Recursos			

Alterações

Alterações						LDO	Orçamento
02.120	Fundo Municipal de Assistência Social					846.352	257.000
	Objetivo: Atender outros programas, projetos, benefícios e serviços socioassistenciais proporcionando recursos e meios para financiamento das ações da política Pública de Assistência Social.						
000694	4490.51	99	131	Obras e Instalações	Seguridade	520	500
000695	4490.52	99	131	Equipamentos e Material Permanente	Seguridade	520	500
000696	4490.92	99	131	Despesas de Exercícios Anteriores	Seguridade	520	500
000945	4490.61	99	131	Aquisição de Imóveis	Seguridade	520	500
08 244 1003 2054	Bloco de Financiamento da Gestão Descentralizada do Suas - IGD SUAS					520	500
	Objetivo: Avaliar a qualidade da gestão descentralizada dos serviços, programas, projetos e benefícios socioassistenciais, bem como da articulação intersetorial no âmbito municipal, possibilitando a vigilância social, a organização do SUAS, a capacitação permanente de Trabalhadores, o monitoramento e a avaliação, entre outros com vistas a produção de dados para que a Política Pública de Assistência Social seja efetivada e a qualidade de gestão.						
000703	4490.52	99	131	Equipamentos e Material Permanente	Seguridade	520	500
08 244 1003 2055	Fortalecimento do Controle Social - Manutenção do Conselho Municipal de Assistência					520	500
	Objetivo: Fortalecer o Controle Social e incentivar a participação da sociedade, proporcionando ao CMAS condições de gestão com vistas ao exercício do controle social da Política Municipal de Assistência Social e no desempenho das funções de normatizar, disciplinar, acompanhar, avaliar e fiscalizar a qualidade dos serviços prestados pela rede socioassistencial, bem como a realização da Conferência Municipal de Assistência Social e Capacitação para Conselheiros de Assistência Social.						
000710	4490.52	99	131	Equipamentos e Material Permanente	Seguridade	520	500
08 244 1003 2056	FEAS - Cofinanciamento Estadual dos Serviços Socioassistenciais do SUAS - Proteção S					6.760	2.500
	Objetivo: Manter as atividades dos serviços socioassistenciais do SUAS - Proteção Social Básica e Especial ofertados ou referenciados ao CRAS, CREAS e dos Benefícios Eventuais que visa assistir cidadãos e as famílias por meio dos benefícios eventuais da Política de Assistência Social, de caráter suplementar e provisório, em virtude de nascimento, morte, situações de vulnerabilidade temporária e de calamidade pública, assegurados pela Lei N° 8.742, de 07 de dezembro de 1993, Lei Orgânica de Assistência Social - LOAS, alterada pela Lei N° 12.435, de 06 de julho de 2011, e integram organicamente as garantias do Sistema Único de Assistência Social - SUAS.						
000717	4490.52	99	131	Equipamentos e Material Permanente	Seguridade	6.760	2.500
08 244 1003 2057	Bloco da Proteção Social Especial de Média e Alta Complexidade					10.400	12.000
	Objetivo: Ofertar proteção social integral de média e ou de alta complexidade a indivíduos e famílias em situação de risco pessoal e social, com direitos violados, que tenham ou não vínculos familiares e comunitários rompidas ou extremamente fragilizadas por meio de serviços de acompanhamento especializado ofertados pelos Centros de Referência Especializados da assistência Social - CREAS, considerando a rede existente em 2018, entre eles o PAEFI, MSE (Medida Sócio Educativa), Abordagem Social, entre outros; bem como por meio de serviços que garantam o acolhimento institucional com privacidade, o fortalecimento dos vínculos familiares e/ou comunitário e o desenvolvimento da autonomia das pessoas atendidas.						
000730	4490.52	99	131	Equipamentos e Material Permanente	Seguridade	10.400	12.000
08 244 1003 2069	Manutenção da Vigilância Socioassistencial					1.040	1.000
	Objetivo: A Vigilância Socioassistencial deve apoiar atividades de planejamento, organização e execução de ações desenvolvidas pela gestão e pelos serviços, produzindo, sistematizando e analisando informações territorializadas: sobre as situações de vulnerabilidade e risco que incidem sobre famílias e indivíduos; sobre os padrões de oferta dos serviços e benefícios socioassistenciais, considerando questões afetas ao padrão de financiamento, ao tipo, volume, localização e qualidade das ofertas e das respectivas condições de acesso.						
000939	4490.52	99	100	Equipamentos e Material Permanente	Seguridade	520	500
000940	4490.52	99	131	Equipamentos e Material Permanente	Seguridade	520	500

**Prefeitura Municipal de Juru**

Secretaria de Planejamento, Orçamento e Finanças

Departamento de Contabilidade - Orçamento-Programa de 2020 - R\$ 1,00

Modificações das Despesas de Capital da LDO

539

Exercício: 2020

Classificação Institucional Funcional Programática	Esfera	LDO	Orçamento
Elemento de Despesa/Aplicações de Despesas/Fonte de Recursos			

Alterações

02.130	Secretaria de Infraestrutura		4.229.592	1.117.200	
15 451 1004 1016	Implantação, Ampliação ou Melhoria de Obras de infraestrutura Urbana		651.472	303.000	
Objetivo: Construção de pavimentação (asfáltica ou paralelepípedo) da rua do cemitério, povoado Cachoeira dos Costas e em outras localidades, substituição de canteiros, lombadas, construção de praças, parques e jardins com área de lazer, reforma de mercado público, bem como drenagem de pontos críticos em diversas ruas deste município, conforme demanda do orçamento participativo.					
000731	4490.51 99 100	Obras e Instalações	Fiscal	10.400	3.000
000732	4490.51 99 151	Obras e Instalações	Fiscal	641.072	300.000
26 782 1004 1017	Construção de Passagens Molhadas e Mataburros		420.160	303.000	
Objetivo: Construir e recuperar passagens molhadas e mataburros na comunidade Rosilho e em várias localidades do município, facilitando o acesso dos mesmos para outras localidades vizinhas, principalmente no período das chuvas demanda do orçamento participativo, conforme demanda de orçamento participativo.					
000733	4490.51 99 100	Obras e Instalações	Fiscal	4.160	3.000
000734	4490.51 99 151	Obras e Instalações	Fiscal	416.000	300.000
15 512 1004 1018	Construção de Abastecimento D'Água		3.151.200	505.000	
Objetivo: Promover a ampliação do abastecimento d'água através da construção, ampliação e/ou reconstrução de barragens, barreiros, poços e construção do açude na comunidade de Riacho do Boi, entre outras, favorecendo a população através do aumento de oferta de água para o consumo humano e a produção, através da perfuração, instalação e recuperação de poços, implantação de adutora, construção e/ou recuperação de açudes e construção de barreiros, em diversas localidades do município, conforme demanda do orçamento participativo.					
000735	4490.51 99 100	Obras e Instalações	Fiscal	31.200	5.000
000736	4490.51 99 151	Obras e Instalações	Fiscal	3.120.000	500.000
15 452 2002 2058	Manutenção das Atividades Administrativas da Secretaria de Infraestrutura		6.760	6.200	
Objetivo: Manter as atividades administrativas da Secretaria de Infraestrutura.					
000756	4490.51 99 100	Obras e Instalações	Fiscal	2.600	2.000
000757	4490.52 99 100	Equipamentos e Material Permanente	Fiscal	3.120	3.200
000758	4490.92 99 100	Despesas de Exercícios Anteriores	Fiscal	520	500
000759	4590.61 99 100	Aquisição de Imóveis	Fiscal	520	500


Prefeitura Municipal de Juru

Secretaria de Planejamento, Orçamento e Finanças

Departamento de Contabilidade - Orçamento-Programa de 2020 - R\$ 1,00

Modificações das Despesas de Capital da LDO

Exercício: 2020

Classificação Institucional Funcional Programática	Esfera	LDO	Orçamento
Elemento de Despesa/Aplicações de Despesas/Fonte de Recursos			

Alterações

02.140	Secretaria de Desenvolvimento Urbano		520	500
15 452 2002 2060	Manutenção da Secretaria de Desenvolvimento Urbano		520	500
	Objetivo: Mnater as atividades da Secretaria de Desenvolvimento Urbano			
000782 4490.52 99 100	Equipamentos e Material Permanente	Fiscal	520	500



Prefeitura Municipal de Juru

Secretaria de Planejamento, Orçamento e Finanças

Departamento de Contabilidade - Orçamento-Programa de 2020 - R\$ 1,00

Modificações das Despesas de Capital da LDO

Exercício: 2020

Classificação Institucional Funcional Programática	Esfera	LDO	Orçamento
Elemento de Despesa/Aplicações de Despesas/Fonte de Recursos			

Alterações

02.150	Secretaria de Cultura		520	500		
13	392	2002	2061 Manutenção das Atividades da Secretaria de Cultura	520	500	
			Objetivo: Mnater as atividades da Secretaria de Cultura			
000793	4490.52	99	100 Equipamentos e Material Permanente	Fiscal	520	500



Prefeitura Municipal de Juru

Secretaria de Planejamento, Orçamento e Finanças

Departamento de Contabilidade - Orçamento-Programa de 2020 - R\$ 1,00

Modificações das Despesas de Capital da LDO

Exercício: 2020

Classificação Institucional Funcional Programática	Elemento de Despesa/Aplicações de Despesas/Fonte de Recursos	Esfera	LDO	Orçamento
----------------------------------------------------	--------------------------------------------------------------	--------	-----	-----------

Alterações

02.160	Secretaria de Agricultura, Meio Ambiente e Pesca.		791.960	562.000
20 606 1004 1019	Aquisição de Equipamentos e Implementos Agrícolas		262.600	252.500
	Objetivo: Adquirir veículos, máquinas e implementos agrícolas para ampliar o desenvolvimento rural e sustentável e assistir os pequenos produtores rurais disponibilizando equipamentos adequados para melhoria da produção, irrigação, cortes de terras, drenagem e escoamento plantio.			
000794 4490.52 99 100	Equipamentos e Material Permanente	Fiscal	2.600	2.500
000795 4490.52 99 151	Equipamentos e Material Permanente	Fiscal	260.000	250.000
15 452 1004 1020	Construção do Matadouro		525.200	304.000
	Objetivo: Construir o matadouro			
000796 4490.51 99 100	Obras e Instalações	Fiscal	5.200	4.000
000797 4490.51 99 151	Obras e Instalações	Fiscal	520.000	300.000
20 122 2002 2062	Manutenção das Atividades da Secretaria de Agricultura, Meio Ambiente e Pesca		4.160	5.500
	Objetivo: Manter as atividades administrativas da Secretaria de Agricultura, Meio Ambiente e Pesca, bem como a distribuição de hora de trator, semente selecionada e mudas frutíferas aos agricultores.			
000817 4490.51 99 100	Obras e Instalações	Fiscal	2.080	3.000
000818 4490.52 99 100	Equipamentos e Material Permanente	Fiscal	1.560	2.000
001076 4590.61 99 100	Aquisição de Imóveis	Fiscal	520	500



Prefeitura Municipal de Juru

Secretaria de Planejamento, Orçamento e Finanças

Departamento de Contabilidade - Orçamento-Programa de 2020 - R\$ 1,00

Modificações das Despesas de Capital da LDO

Exercício: 2020

Classificação Institucional Funcional Programática	Esfera	LDO	Orçamento
Elemento de Despesa/Aplicações de Despesas/Fonte de Recursos			

Alterações

02.170	Secretaria de Juventude, Esporte, Turismo e Lazer		1.944.280	610.500
27 812 1004 1022	Implantação de Infra-Estrutura Esportiva		627.120	202.000
	Objetivo: Construir um Ginásio esportivo na sede do Município para a realização de eventos, reforma e iluminação de campo de futebol, construção e reformas de quadras e ginásios poliesportivos, promovendo a prática de esportes e outras atividades visando sempre o bem estar físico e mental das crianças e adolescentes, conforme demanda de orçamento participativo.			
000830	4490.51 99 100 Obras e Instalações	Fiscal	3.120	2.000
000831	4490.51 99 151 Obras e Instalações	Fiscal	624.000	200.000
23 695 1004 1023	Implantação de Infra-Estrutura Turística		1.313.000	404.000
	Objetivo: Implantar a Infra-Estrutura turística, construção de portais, construção de praças, construção e/ou revitalização do manancial no Riacho da Pedra D'Água para Vila Dalmópolis, cachoeira dos costas, riacho da pedra d'água entre outros, construção e revitalização do centro turístico da cidade, com o propósito de ofertar o turismo no município e assim valorizar e proporcionar ambientes que agradem a toda população e visitantes, conforme demanda do orçamento participativo.			
000832	4490.51 99 100 Obras e Instalações	Fiscal	13.000	4.000
000833	4490.51 99 151 Obras e Instalações	Fiscal	1.300.000	400.000
27 122 2002 2068	Manutenção da Atividades da Secretaria de Juventude, Esportes, Turismo e Lazer.		4.160	4.500
	Objetivo: Manter as atividades administrativas da Secretaria de Juventude, Esportes, Turismo e Lazer.			
000870	4490.51 99 100 Obras e Instalações	Fiscal	520	500
000871	4490.52 99 100 Equipamentos e Material Permanente	Fiscal	2.600	3.000
000872	4490.92 99 100 Despesas de Exercícios Anteriores	Fiscal	520	500
001084	4590.61 99 100 Aquisição de Imóveis	Fiscal	520	500
Total Alterações			12.144.065	4.144.618



Prefeitura Municipal de Juru

Secretaria de Planejamento, Orçamento e Finanças

Departamento de Contabilidade - Orçamento-Programa de 2020 - R\$ 1,00

Modificações das Despesas de Capital da LDO

Exercício: 2020

Classificação Institucional Funcional Programática	Elemento de Despesa/Aplicações de Despesas/Fonte de Recursos	Esfera	LDO	Orçamento
----------------------------------------------------	--------------------------------------------------------------	--------	-----	-----------

Exclusões

02.020	Gabinete do Prefeito			2.600
---------------	-----------------------------	--	--	--------------

04	122	2002	2002	Manutenção das Atividades Administrativas do Gabinete do Prefeito				2.600
----	-----	------	-------------	--------------------------------------------------------------------------	--	--	--	--------------

Objetivo: Manter as atividades administrativas do Gabinete, bem como a Procuradoria Geral do Município e Gabinete do Vice Prefeito.

001047	4490.30	99	100	Material de Consumo	Fiscal		520
001048	4490.39	99	100	Outros Serviços de Terceiros - Pessoa Jurídica	Fiscal		520
001049	4490.61	99	100	Aquisição de Imóveis	Fiscal		520
001050	4490.92	99	100	Despesas de Exercícios Anteriores	Fiscal		520
001051	4590.61	99	100	Aquisição de Imóveis	Fiscal		520



Prefeitura Municipal de Juru

Secretaria de Planejamento, Orçamento e Finanças

Departamento de Contabilidade - Orçamento-Programa de 2020 - R\$ 1,00

Modificações das Despesas de Capital da LDO

Exercício: 2020

Classificação Institucional Funcional Programática	Esfera	LDO	Orçamento
Elemento de Despesa/Aplicações de Despesas/Fonte de Recursos			

Exclusões

02.030	Secretaria de Políticas para Mulheres		520
14 422 2002 2004	Manutenção das Atividades da Secretaria de Políticas para Mulheres		520
	Objetivo: Manter as atividades da Secretaria de Políticas para Mulheres, garantindo os direitos as mulheres em situação de violência, conforme normas e instrumentos internacionais de direitos humanos e legislação nacional, promover o desenvolvimento do município de Juru na geração de trabalho e renda para as mulheres.		
000059 4490.51 99 100	Obras e Instalações	Fiscal	520


Prefeitura Municipal de Juru

Secretaria de Planejamento, Orçamento e Finanças

Departamento de Contabilidade - Orçamento-Programa de 2020 - R\$ 1,00

Modificações das Despesas de Capital da LDO

Exercício: 2020

Classificação Institucional Funcional Programática	Esfera	LDO	Orçamento
Elemento de Despesa/Aplicações de Despesas/Fonte de Recursos			

Exclusões

02.040	Secretaria de Administração		1.560
---------------	------------------------------------	--	--------------

04	122	2002	2005	Manutenção das Atividades da Secretaria de Administração		1.560
----	-----	------	-------------	-----------------------------------------------------------------	--	--------------

Objetivo: Manter as atividades administrativas da Secretaria de Administração

001054	4490.30	99	100	Material de Consumo	Fiscal	520
001055	4490.39	99	100	Outros Serviços de Terceiros - Pessoa Jurídica	Fiscal	520
001056	4490.61	99	100	Aquisição de Imóveis	Fiscal	520



Prefeitura Municipal de Juru

Secretaria de Planejamento, Orçamento e Finanças

Departamento de Contabilidade - Orçamento-Programa de 2020 - R\$ 1,00

Modificações das Despesas de Capital da LDO

Exercício: 2020

Classificação Institucional Funcional Programática	Esfera	LDO	Orçamento
Elemento de Despesa/Aplicações de Despesas/Fonte de Recursos			

Exclusões

02.050	Secretaria de Planejamento, Orçamento e Finanças		1.560
---------------	---------------------------------------------------------	--	--------------

04	122	2002	2006	Manutenção das Atividades da Secretaria de Planejamento, Orçamento e Finanças		1.560
----	-----	------	-------------	--------------------------------------------------------------------------------------	--	--------------

Objetivo: Manter as Atividades da Secretaria de Planejamento, Orçamento e Finanças.

001060	4490.30	99	100	Material de Consumo	Fiscal	520
001061	4490.39	99	100	Outros Serviços de Terceiros - Pessoa Jurídica	Fiscal	520
001062	4490.61	99	100	Aquisição de Imóveis	Fiscal	520



Prefeitura Municipal de Juru

Secretaria de Planejamento, Orçamento e Finanças

Departamento de Contabilidade - Orçamento-Programa de 2020 - R\$ 1,00

Modificações das Despesas de Capital da LDO

Exercício: 2020

Classificação Institucional Funcional Programática
Elemento de Despesa/Aplicações de Despesas/Fonte de Recursos Esfera LDO Orçamento

Exclusões								
02.080	Secretaria de Educação							396.864
12 361 1001	1003 Aquisição de Transporte Escolar							378.144
	Objetivo: Adquirir transporte escolar para os alunos da rede municipal de ensino, demanda do orçamento participativo							
000131	4490.52	99	111	Equipamentos e Material Permanente	Fiscal		5.200	
000132	4490.52	99	112	Equipamentos e Material Permanente	Fiscal		372.944	
12 361 1001	2014 Manutenção do FUNDEB-40%-Outras Despesas							1.560
	Objetivo: Manter as atividades do ensino fundamental com os 40% do FUNDEB na realização de outras despesas.							
000196	4590.61	99	111	Aquisição de Imóveis	Fiscal		520	
000876	4490.30	99	111	Material de Consumo	Fiscal		520	
000878	4490.39	99	111	Outros Serviços de Terceiros - Pessoa Jurídica	Fiscal		520	
12 361 1001	2015 Manutenção do Desenvolvimento do Ensino-MDE							2.080
	Objetivo: Manter o Desenvolvimento do Ensino-MDE.							
000220	4490.92	99	111	Despesas de Exercícios Anteriores	Fiscal		520	
000221	4590.61	99	111	Aquisição de Imóveis	Fiscal		520	
000892	4490.30	99	111	Material de Consumo	Fiscal		520	
000893	4490.39	99	111	Outros Serviços de Terceiros - Pessoa Jurídica	Fiscal		520	
12 368 1001	2017 Manutenção do Salário Educação							520
	Objetivo: Manter o Salário Educação.							
000242	4490.92	99	112	Despesas de Exercícios Anteriores	Fiscal		520	
12 361 2002	2018 Manutenção das Atividades da Secretaria Municipal de Educação							5.720
	Objetivo: Manter em pleno funcionamento as atividades administrativas da Secretaria de Educação, bem como realizar a reforma do prédio, buscando melhorar as instalações e o parimoramento das ações educativas contribuindo para o progresso educacional.							
000262	4490.92	99	111	Despesas de Exercícios Anteriores	Fiscal		520	
000263	4590.61	99	111	Aquisição de Imóveis	Fiscal		2.080	
000886	4490.93	99	112	Indenizações e Restituições	Fiscal		2.080	
000901	4490.30	99	111	Material de Consumo	Fiscal		520	
000902	4490.39	99	111	Outros Serviços de Terceiros - Pessoa Jurídica	Fiscal		520	
12 361 1001	2028 Manutenção da Educação de Jovens e Adultos - EJA							5.200
	Objetivo: Oferecer aos jovens, adultos, idosos, pessoas com deficiência, dentre outros que necessitarem de oportunidades de escolarização que aliem a educação básica em nível médio à educação profissional, com desenvolvimento de competências e habilidades que propiciem a formação integral do aluno como cidadão e profissional de qualidade.							
000323	4490.52	99	112	Equipamentos e Material Permanente	Fiscal		5.200	
12 368 1001	2029 Manutenção de Outros Programas do FNDE							3.640
	Objetivo: Manter os programas que venham a serem implantados na educação do município não especificados no orçamento.							
000335	4490.92	99	112	Despesas de Exercícios Anteriores	Fiscal		520	
000905	4490.30	99	112	Material de Consumo	Fiscal		1.560	
000906	4490.39	99	112	Outros Serviços de Terceiros - Pessoa Jurídica	Fiscal		520	
000908	4590.61	99	112	Aquisição de Imóveis	Fiscal		520	
000909	4490.93	99	112	Indenizações e Restituições	Fiscal		520	



Prefeitura Municipal de Juru

Secretaria de Planejamento, Orçamento e Finanças

Departamento de Contabilidade - Orçamento-Programa de 2020 - R\$ 1,00

Modificações das Despesas de Capital da LDO

Exercício: 2020

Classificação Institucional Funcional Programática	Elemento de Despesa/Aplicações de Despesas/Fonte de Recursos	Esfera	LDO	Orçamento
----------------------------------------------------	--------------------------------------------------------------	--------	-----	-----------

Exclusões

02.090	Secretaria de Saúde			275.080
10 452 1002 1009	Construção de Aterro Sanitário			270.400
	Objetivo: Construir aterro sanitário para depósito no qual são descartados resíduos sólidos provenientes de residências, hospitais e construções, onde grande parte deste lixo é formada por materiais não recicláveis.			
000356	4490.51 99 121	Obras e Instalações	Seguridade	10.400
000357	4490.51 99 122	Obras e Instalações	Seguridade	260.000
10 301 2002 2031	Manutenção das Atividades da Secretaria Municipal de Saúde			4.680
	Objetivo: Manter as atividades administrativas da Secretaria de Saúde.			
000383	4490.92 99 121	Despesas de Exercícios Anteriores	Seguridade	520
000384	4590.61 99 121	Aquisição de Imóveis	Seguridade	520
000949	4490.93 99 122	Indenizações e Restituições	Seguridade	2.600
000952	4490.30 99 121	Material de Consumo	Seguridade	520
000953	4490.39 99 121	Outros Serviços de Terceiros - Pessoa Jurídica	Seguridade	520



Prefeitura Municipal de Juru

Secretaria de Planejamento, Orçamento e Finanças

Departamento de Contabilidade - Orçamento-Programa de 2020 - R\$ 1,00

Modificações das Despesas de Capital da LDO

Exercício: 2020

Classificação Institucional Funcional Programática	Elemento de Despesa/Aplicações de Despesas/Fonte de Recursos	Esfera	LDO	Orçamento
----------------------------------------------------	--------------------------------------------------------------	--------	-----	-----------

Exclusões				
02.100	Fundo Municipal de Saúde			14.040
10 301 1002 1011	Bloco de Investimentos na Rede de Serviços Públicos de Saúde da Atenção Básica			3.120
	Objetivo: Construir, reformar e/ou ampliar, implantar unidades básicas de saúde, adquirir veículos e equipamentos para estruturar a Rede de Serviços Públicos de Saúde da Atenção Básica			
000956	4490.30 99 121	Material de Consumo	Seguridade	520
000957	4490.30 99 121	Material de Consumo	Seguridade	520
000958	4490.39 99 121	Outros Serviços de Terceiros - Pessoa Jurídica	Seguridade	520
000959	4490.39 99 121	Outros Serviços de Terceiros - Pessoa Jurídica	Seguridade	520
000962	4490.93 99 121	Indenizações e Restituições	Seguridade	520
000963	4490.93 99 121	Indenizações e Restituições	Seguridade	520
10 302 1002 1012	Bloco de Investimentos na Rede de Serviços Públicos de Saúde da Atenção de Média e Alta Complexidade			3.120
	Objetivo: Construir, reformar e/ou ampliar, implantar, adquirir veículos e equipamentos para estruturar a Rede de Serviços Públicos de Saúde da Média e Alta Complexidade Ambulatorial e Hospitalar			
000965	4490.30 99 121	Material de Consumo	Seguridade	520
000966	4490.30 99 121	Material de Consumo	Seguridade	520
000967	4490.39 99 121	Outros Serviços de Terceiros - Pessoa Jurídica	Seguridade	520
000968	4490.39 99 121	Outros Serviços de Terceiros - Pessoa Jurídica	Seguridade	520
000969	4490.93 99 121	Indenizações e Restituições	Seguridade	520
000970	4490.93 99 121	Indenizações e Restituições	Seguridade	520
10 301 1002 2032	Bloco de Custeio das Ações e Serviços Públicos de Saúde da Atenção Básica - Recursos I			2.080
	Objetivo: Manter com recursos próprios do Município as ações e serviços públicos de saúde da Atenção Básica, compreendendo a manutenção da Estratégia de Saúde da Família, Saúde Bucal, NASF, PMAQ, ACS e outros.			
000412	4490.92 99 121	Despesas de Exercícios Anteriores	Seguridade	520
000973	4490.30 99 121	Material de Consumo	Seguridade	520
000974	4490.39 99 121	Outros Serviços de Terceiros - Pessoa Jurídica	Seguridade	520
000976	4590.61 99 121	Aquisição de Imóveis	Seguridade	520
10 301 1002 2033	Bloco de Custeio das Ações e Serviços Públicos de Saúde - Atenção Básica			2.080
	Objetivo: Manter as ações e serviços públicos de saúde da Atenção Básica, compreendendo a manutenção da Estratégia de Saúde da Família, NASF, PMAQ, ACS e outros, prestando atendimento de qualidade, garantindo o acesso a assistência e à prevenção em todo o sistema de saúde, de forma a satisfazer as necessidades de todos os cidadãos.			
000985	4490.30 99 121	Material de Consumo	Seguridade	520
000986	4490.39 99 121	Outros Serviços de Terceiros - Pessoa Jurídica	Seguridade	520
000988	4590.61 99 121	Aquisição de Imóveis	Seguridade	520
001021	4490.92 99 121	Despesas de Exercícios Anteriores	Seguridade	520
10 302 1002 2034	Bloco de Custeio das Ações e Serviços Públicos de Saúde da Média e Alta Complexidade			1.560
	Objetivo: Manter com recursos próprios do Município as Ações e Serviços da Média e Alta Complexidade, que compreende um conjunto de ações e serviços ambulatoriais e hospitalares que visam atender os principais problemas de saúde da população, cuja prática clínica demande a disponibilidade de profissionais especializados e a utilização de recursos tecnológicos de apoio diagnóstico e terapêutico, entre outras ações.			
000997	4490.30 99 121	Material de Consumo	Seguridade	520
000998	4490.39 99 121	Outros Serviços de Terceiros - Pessoa Jurídica	Seguridade	520
001022	4490.92 99 121	Despesas de Exercícios Anteriores	Seguridade	520
10 302 1002 2038	Bloco de Custeio das Ações e Serviços Públicos de Saúde da Média e Alta Complexidade			2.080
	Objetivo: Manter as Ações e Serviços da Média e Alta Complexidade, que compreende um conjunto			



Prefeitura Municipal de Juru

Secretaria de Planejamento, Orçamento e Finanças

Departamento de Contabilidade - Orçamento-Programa de 2020 - R\$ 1,00

Modificações das Despesas de Capital da LDO

Exercício: 2020

Classificação Institucional Funcional Programática	Elemento de Despesa/Aplicações de Despesas/Fonte de Recursos	Esfera	LDO	Orçamento
----------------------------------------------------	--------------------------------------------------------------	--------	-----	-----------

Exclusões

02.100 Fundo Municipal de Saúde					14.040
de ações e serviços ambulatoriais e hospitalares que visam atender os principais problemas de saúde da população, cuja prática clínica demande a disponibilidade de profissionais especializados e a utilização de recursos tecnológicos de apoio diagnóstico e terapêutico, entre outras ações.					
001008	4490.30	99	121	Material de Consumo	Seguridade 520
001009	4490.39	99	121	Outros Serviços de Terceiros - Pessoa Jurídica	Seguridade 520
001011	4490.92	99	121	Despesas de Exercícios Anteriores	Seguridade 520
001012	4590.61	99	121	Aquisição de Imóveis	Seguridade 520


Prefeitura Municipal de Juru

Secretaria de Planejamento, Orçamento e Finanças

Departamento de Contabilidade - Orçamento-Programa de 2020 - R\$ 1,00

Modificações das Despesas de Capital da LDO

Exercício: 2020

Classificação Institucional Funcional Programática	Elemento de Despesa/Aplicações de Despesas/Fonte de Recursos	Esfera	LDO	Orçamento
----------------------------------------------------	--------------------------------------------------------------	--------	-----	-----------

Exclusões

02.110	Secretaria de Ação Social e Assunto da Família			56.160
---------------	-------------------------------------------------------	--	--	---------------

08 244 1003 1013	Implantação de Feira Comunitária no Município			53.040
------------------	------------------------------------------------------	--	--	---------------

Objetivo: Oportunizar a inclusão produtiva os beneficiários do Programa Bolsa Família e os agricultores familiares do PAA comercializarem seus produtos nesta feira e com isso prover os mínimos sociais para sua sobrevivência e de sua família

000539	4490.52	99	100	Equipamentos e Material Permanente	Seguridade	1.040
--------	---------	----	-----	------------------------------------	------------	-------

000540	4490.52	99	131	Equipamentos e Material Permanente	Seguridade	52.000
--------	---------	----	-----	------------------------------------	------------	--------

08 244 2002 2043	Manutenção das Atividades da Secretaria de Ação Social e Assunto a Família			3.120
------------------	-----------------------------------------------------------------------------------	--	--	--------------

Objetivo: Manter as atividades administrativas da Secretaria Municipal de Assistência Social visando a valorização da família e indivíduos vulnerabilizados pela situação de risco e exclusão social, desenvolvendo ações de promoção social com vistas a erradicação da extrema pobreza.

000563	4490.92	99	100	Despesas de Exercícios Anteriores	Seguridade	520
--------	---------	----	-----	-----------------------------------	------------	-----

000912	4490.30	99	100	Material de Consumo	Seguridade	520
--------	---------	----	-----	---------------------	------------	-----

000913	4490.39	99	100	Outros Serviços de Terceiros - Pessoa Jurídica	Seguridade	520
--------	---------	----	-----	------------------------------------------------	------------	-----

000915	4590.61	99	100	Aquisição de Imóveis	Seguridade	520
--------	---------	----	-----	----------------------	------------	-----

000916	4490.93	99	131	Indenizações e Restituições	Seguridade	1.040
--------	---------	----	-----	-----------------------------	------------	-------



Prefeitura Municipal de Juru

Secretaria de Planejamento, Orçamento e Finanças

Departamento de Contabilidade - Orçamento-Programa de 2020 - R\$ 1,00

Modificações das Despesas de Capital da LDO

Exercício: 2020

Classificação Institucional Funcional Programática	Elemento de Despesa/Aplicações de Despesas/Fonte de Recursos	Esfera	LDO	Orçamento
----------------------------------------------------	--------------------------------------------------------------	--------	-----	-----------

Exclusões

02.120	Fundo Municipal de Assistência Social			3.640
08 244 1003 2049	FMAS - Cofinanciamento Municipal dos Serviços, Programas e Projetos do SUAS			1.560
	Objetivo: Manter as atividades socioassistenciais dos serviços, programas e projetos do SUAS.			
000918	4490.30 99 100 Material de Consumo	Seguridade	520	
000919	4490.39 99 100 Outros Serviços de Terceiros - Pessoa Jurídica	Seguridade	520	
000921	4590.61 99 100 Aquisição de Imóveis	Seguridade	520	
08 244 1003 2053	Manutenção de Outros Programas, Projetos, Benefícios e Serviços Socioassistenciais do			2.080
	Objetivo: Atender outros programas, projetos, benefícios e serviços socioassistenciais proporcionando recursos e meios para financiamento das ações da política Pública de Assistência Social.			
000943	4490.30 99 131 Material de Consumo	Seguridade	520	
000944	4490.39 99 131 Outros Serviços de Terceiros - Pessoa Jurídica	Seguridade	520	
000946	4490.93 99 131 Indenizações e Restituições	Seguridade	520	
000947	4590.61 99 131 Aquisição de Imóveis	Seguridade	520	


Prefeitura Municipal de Juru

Secretaria de Planejamento, Orçamento e Finanças

Departamento de Contabilidade - Orçamento-Programa de 2020 - R\$ 1,00

Modificações das Despesas de Capital da LDO

Exercício: 2020

Classificação Institucional Funcional Programática	Esfera	LDO	Orçamento
Elemento de Despesa/Aplicações de Despesas/Fonte de Recursos			

Exclusões

02.130	Secretaria de Infra Estrutura		4.160
---------------	--------------------------------------	--	--------------

15	452	2002	2058	Manutenção das Atividades Administrativas da Secretaria de Infra Estrutura		4.160
----	-----	------	-------------	-----------------------------------------------------------------------------------	--	--------------

Objetivo: Manter as atividades administrativas da Secretaria de Infra Estrutura.

001065	4490.30	99	100	Material de Consumo	Fiscal	520
001066	4490.39	99	100	Outros Serviços de Terceiros - Pessoa Jurídica	Fiscal	520
001067	4490.61	99	100	Aquisição de Imóveis	Fiscal	520
001068	4490.93	99	151	Indenizações e Restituições	Fiscal	2.600



Prefeitura Municipal de Juru

Secretaria de Planejamento, Orçamento e Finanças

Departamento de Contabilidade - Orçamento-Programa de 2020 - R\$ 1,00

Modificações das Despesas de Capital da LDO

Exercício: 2020

Classificação Institucional Funcional Programática	Esfera	LDO	Orçamento
Elemento de Despesa/Aplicações de Despesas/Fonte de Recursos			

Exclusões						
02.160	Secretaria de Agricultura, Meio Ambiente e Pesca.					424.840
20 606 1004 1021	Construção de Centro de Comercialização					420.160
	Objetivo: Fortalecer o associativismo e o cooperativismo rural e promover a implantação e modernização da infraestrutura de apoio à produção agropecuária, incluindo medidas estruturantes de aperfeiçoamento dos serviços concernentes ao desenvolvimento agropecuário, apoio a investimentos na implantação e modernização de infraestrutura visando a melhoria da qualidade de vida dos agricultores familiares contribuindo para o enfrentamento das condições de pobreza do rural.					
000798	4490.51	99 100	Obras e Instalações	Fiscal		4.160
000799	4490.51	99 151	Obras e Instalações	Fiscal		416.000
20 122 2002 2062	Manutenção das Atividades da Secretaria de Agricultura, Meio Ambiente e Pesca					4.680
	Objetivo: Manter as atividades administrativas da Secretaria de Agricultura, Meio Ambiente e Pesca, bem como a distribuição de hora de trator, semente selecionada e mudas frutíferas aos agricultores.					
000819	4490.92	99 100	Despesas de Exercícios Anteriores	Fiscal		520
001072	4490.30	99 100	Material de Consumo	Fiscal		520
001073	4490.39	99 100	Outros Serviços de Terceiros - Pessoa Jurídica	Fiscal		520
001074	4490.61	99 100	Aquisição de Imóveis	Fiscal		520
001075	4490.93	99 151	Indenizações e Restituições	Fiscal		2.600


Prefeitura Municipal de Juru

Secretaria de Planejamento, Orçamento e Finanças

Departamento de Contabilidade - Orçamento-Programa de 2020 - R\$ 1,00

Modificações das Despesas de Capital da LDO

Exercício: 2020

Classificação Institucional Funcional Programática	Elemento de Despesa/Aplicações de Despesas/Fonte de Recursos	Esfera	LDO	Orçamento
----------------------------------------------------	--------------------------------------------------------------	--------	-----	-----------

Exclusões

02.170	Secretaria de Juventude, Esporte, Turismo e Lazer		4.160	
---------------	----------------------------------------------------------	--	--------------	--


27	122	2002	2068	Manutenção da Atividades da Secretaria de Juventude, Esportes, Turismo e Lazer.		4.160
----	-----	------	-------------	----------------------------------------------------------------------------------------	--	--------------

Objetivo: Manter as atividades administrativas da Secretaria de Juventude, Esportes, Turismo e Lazer.

001080	4490.30	99	100	Material de Consumo	Fiscal	520
001081	4490.39	99	100	Outros Serviços de Terceiros - Pessoa Jurídica	Fiscal	520
001082	4490.61	99	100	Aquisição de Imóveis	Fiscal	520
001083	4490.93	99	151	Indenizações e Restituições	Fiscal	2.600

Total Exclusões						1.185.184
------------------------	--	--	--	--	--	------------------

LDO antes das alterações (A): 13.329.249
Total das Alterações (B): -9.141.631
LDO depois das alterações (C = A + B): 4.187.618


 CLAIR LEIFÃO MARTINS
 CPF 477.984.084-87
 CRC-PB/O-7 4.395


 LUIZ GALVÃO DA SILVA
 PREFEITO



Prefeitura Municipal de Juru

Secretaria de Planejamento, Orçamento e Finanças

Departamento de Contabilidade - Orçamento-Programa de 2020 - R\$ 1,00

Modificações de Programas e Ações Governamentais da LDO

R\$ 1,00

Cód. Unidade	Descrição da Unidade	2020	
		LDO	Orçamento
Alterações		35.925.536	27.632.500
01.010 Câmara Municipal		963.092	972.354
2001 Gestão e Fortalecimento do Poder Legislativo			
1001	Reaparelhamento Geral da Câmara	6.552	6.615
2001	Manutenção das Atividades da Câmara Municipal	956.540	965.739
02.010 Instituto de Previdência dos Servidores Municipais de Juru - IPSEJ		2.816.146	2.223.144
0002 Gestão do Sistema Previdenciário - Regime Próprio do Município			
0001	Manutenção das Atividades do IPSEJ	251.808	242.124
0002	Pagamento de Benefícios aos Segurados e seus Dependentes - Inativos e Pensionistas	1.670.136	1.605.900
9002	Reserva Previdenciária	894.202	375.120
02.020 Gabinete do Prefeito		625.560	550.887
2002 Gestão Administrativa e Governamental			
2002	Manutenção das Atividades Administrativas do Gabinete do Prefeito	620.360	547.887
2003	Contribuições às Entidades Municipalistas	5.200	3.000
02.030 Secretaria de Políticas para Mulheres		16.640	8.500
2002 Gestão Administrativa e Governamental			
2004	Manutenção das Atividades da Secretaria de Políticas para Mulheres	16.640	8.500
02.040 Secretaria de Administração		1.201.710	1.082.500
2002 Gestão Administrativa e Governamental			
2005	Manutenção das Atividades da Secretaria de Administração	1.201.710	1.082.500
02.050 Secretaria de Planejamento, Orçamento e Finanças		1.268.276	1.125.500
0001 Gestão de Encargos Especiais			
0003	Amortização e Encargos da Dívida Contratada	5.720	3.500
0004	Encargos com o INSS	104.000	80.000
0005	Contribuição ao PASEP	148.200	131.000
0006	Pagamento de Ações Judiciais	492.544	480.000
0007	Encargos com a Dívida do IPSEJ	110.240	150.000
2002 Gestão Administrativa e Governamental			
2006	Manutenção das Atividades da Secretaria de Planejamento, Orçamento e Finanças	407.572	281.000
02.060 Secretaria de Controle Interno		59.280	30.500
2002 Gestão Administrativa e Governamental			
2007	Manutenção das Atividades da Secretaria de Controle Interno	59.280	30.500
02.070 Secretaria de Articulação Institucional		5.720	5.500
2002 Gestão Administrativa e Governamental			
2008	Manutenção das Atividades da Secretaria de Articulação Institucional	5.720	5.500
02.080 Secretaria de Educação		9.021.425	8.904.943
1001 Novo Jeito de Educar			
1004	Construção, Ampliação e/ou Reforma de Creches Escolares com Aquisição de Equipamentos	450.412	108.000
1005	Construção, Ampliação e/ou Reforma de Infraestrutura das Escolas com Aquisição de	527.022	189.500
2009	Manutenção do PNAEC- Creche	27.450	27.250
2010	Manutenção da Educação Infantil e Creche - MDE	36.400	24.500
2011	Manutenção do PNAEF	211.353	190.742
2012	Manutenção do Programa PDDE	5.200	5.000
2013	Manutenção do FUNDEB-60%-Magistério	3.993.542	4.093.964
2014	Manutenção do FUNDEB-40%-Outras Despesas	2.339.330	2.407.536
2015	Manutenção do Desenvolvimento do Ensino-MDE	705.120	983.003
2016	Manutenção do Programa de Jovens e Adultos - MDE	10.920	6.700
2017	Manutenção do Salário Educação	187.200	251.160
2019	Manutenção do Transporte Escolar Ensino Fundamental	214.505	204.265
2020	Manutenção da Educação Infantil e Creche - FUNDEB 60%	21.320	6.000
2021	Manutenção da Educação Infantil e Creche - FUNDEB 40%	15.080	17.000
2022	Manutenção do Programa Nacional de Alimentação Escolar - Pré-Escola - PNAEP	29.844	32.300
2023	Manutenção do Transporte Escolar Ensino Médio	22.424	24.878
2024	Manutenção do Transporte Escolar do Ensino Infantil	17.073	18.075
2025	Manutenção do PNAE EJA- Jovens e Adultos	12.235	10.420
2026	Manutenção da Educação de Jovens e Adultos - FUNDEB 60%	7.280	19.000
2027	Manutenção da Alimentação Escolar - AEE	3.166	3.150
2028	Manutenção das Atividades da Educação Básica - FUNDEF - Precatórios	20.800	100.000
2029	Manutenção de Outros Programas do FNDE	54.080	15.000
2030	Manutenção do Programa de Educação de Jovens e Adultos - FUNDEB 40%	7.800	7.000
2002 Gestão Administrativa e Governamental			
2018	Manutenção das Atividades da Secretaria Municipal de Educação	101.869	160.500
02.090 Secretaria de Saúde		2.105.219	1.519.310



Prefeitura Municipal de Juru

Secretaria de Planejamento, Orçamento e Finanças

Departamento de Contabilidade - Orçamento-Programa de 2020 - R\$ 1,00

Modificações de Programas e Ações Governamentais da LDO

R\$ 1,00

Cód. Unidade	Descrição da Unidade	2020	
		LDO	Orçamento
Alterações		35.925.536	27.632.500
02.090	Secretaria de Saúde	2.105.219	1.519.310
1002	Aprimoramento da Gestão em Saúde		
1006	Melhorias Sanitárias Domiciliares	530.400	102.000
1007	Construção, Ampliação e/ou Implantação do Abastecimento D'água	535.600	152.500
1008	Ações de Saneamento Básico	374.400	102.000
1010	Melhoria Habitacional	530.400	102.000
2002	Gestão Administrativa e Governamental		
2031	Manutenção das Atividades da Secretaria Municipal de Saúde	134.419	1.060.810
02.100	Fundo Municipal de Saúde	5.923.101	4.661.240
1002	Aprimoramento da Gestão em Saúde		
1011	Bloco de Investimentos na Rede de Serviços Públicos de Saúde da Atenção Básica	469.560	185.000
1012	Bloco de Investimentos na Rede de Serviços Públicos de Saúde da Atenção de Média e Alta	271.960	115.000
2032	Bloco de Custeio das Ações e Serviços Públicos de Saúde da Atenção Básica - Recursos Próprios	1.610.960	865.500
2033	Bloco de Custeio das Ações e Serviços Públicos de Saúde - Atenção Básica	2.021.687	2.067.820
2034	Bloco de Custeio das Ações e Serviços Públicos de Saúde da Média e Alta Complexidade	341.120	494.000
2038	Bloco de Custeio das Ações e Serviços Públicos de Saúde da Média e Alta Complexidade	1.033.968	740.400
2039	Bloco de Custeio das Ações e Serviços Públicos de Saúde da Vigilância em Saúde <input type="checkbox"/> Recursos	10.868	8.200
2040	Bloco de Custeio das Ações e Serviços Públicos de Saúde da Vigilância em Saúde	73.684	79.320
2041	Bloco de Custeio das Ações e Serviços Públicos de Saúde da Farmácia Básica	89.294	106.000
02.110	Secretaria de Ação Social e Assunto da Família	456.336	312.500
1003	Assistência Social: incluindo cidadãos com justiça e equidade		
2042	Manutenção dos Benefícios Eventuais	6.240	18.000
2044	Manutenção das Atividades do Conselho Tutelar da Criança e do Adolescente	97.760	90.000
2045	Manutenção das Atividades dos Conselhos afins a Política de Assistência Social	6.448	5.500
2047	Manutenção do Fundo Municipal dos Direitos da Criança e do Adolescente - FMDCA	3.120	3.000
2048	Manutenção do Fundo Municipal da Pessoa Idosa - FMPI	3.120	3.000
2002	Gestão Administrativa e Governamental		
2043	Manutenção das Atividades da Secretaria de Ação Social e Assunto a Família	339.648	193.000
02.120	Fundo Municipal de Assistência Social	1.489.259	858.000
1003	Assistência Social: incluindo cidadãos com justiça e equidade		
1014	Estruturação da Rede de Serviços Socioassistenciais de Proteção Social Básica e Especial -	504.400	150.000
1015	Implantar e Manter Programas e Projetos de Segurança Alimentar e Nutricional	370.552	102.000
2049	FMAS - Cofinanciamento Municipal dos Serviços, Programas e Projetos do SUAS	23.920	56.500
2050	Bloco de Financiamento da Gestão do Programa Bolsa Família e Cadastro Único	67.080	64.500
2051	Programa Primeira Infância no SUAS - Programa Criança Feliz	80.496	90.000
2052	Bloco da Proteção Social Básica	249.600	240.000
2053	Manutenção de Outros Programas, Projetos, Benefícios e Serviços Socioassistenciais do FNAS	48.360	21.500
2054	Bloco de Financiamento da Gestão Descentralizada do Suas - IGD SUAS	11.211	5.000
2055	Fortalecimento do Controle Social - Manutenção do Conselho Municipal de Assistência	3.640	3.500
2056	FEAS - Cofinanciamento Estadual dos Serviços Socioassistenciais do SUAS - Proteção Social	39.520	38.000
2057	Bloco da Proteção Social Especial de Média e Alta Complexidade	81.120	78.000
2069	Manutenção da Vigilância Socioassistencial	9.360	9.000
02.130	Secretaria de Infraestrutura	6.209.648	3.062.122
1004	Construir Minha Cidade: caminhos para o desenvolvimento		
1016	Implantação, Ampliação ou Melhoria de Obras de infraestrutura Urbana	651.472	303.000
1017	Construção de Passagens Molhadas e Mataburros	420.160	303.000
1018	Construção de Abastecimento D'Água	3.151.200	505.000
2059	Recuperação de Estradas Vicinais	24.336	14.200
2002	Gestão Administrativa e Governamental		
2058	Manutenção das Atividades Administrativas da Secretaria de Infraestrutura	1.962.480	1.936.922
02.140	Secretaria de Desenvolvimento Urbano	9.880	8.500
2002	Gestão Administrativa e Governamental		
2060	Manutenção da Secretaria de Desenvolvimento Urbano	9.880	8.500
02.150	Secretaria de Cultura	60.320	35.500
2002	Gestão Administrativa e Governamental		
2061	Manutenção das Atividades da Secretaria de Cultura	60.320	35.500
02.160	Secretaria de Agricultura, Meio Ambiente e Pesca.	946.972	909.000
1004	Construir Minha Cidade: caminhos para o desenvolvimento		
1019	Aquisição de Equipamentos e Implementos Agrícolas	262.600	252.500
1020	Construção do Matadouro	525.200	304.000
2063	Manutenção das Atividades de Apoio ao Pequeno Produtor Rural	3.692	3.000
2064	Contribuição ao Fundo Seguro Safra	5.200	40.000
2065	Apoio às Associações Rurais	2.080	2.000



Prefeitura Municipal de Juru

Secretaria de Planejamento, Orçamento e Finanças

Departamento de Contabilidade - Orçamento-Programa de 2020 - R\$ 1,00

Modificações de Programas e Ações Governamentais da LDO

R\$ 1,00

Cód. Unidade	Descrição da Unidade	2020	
		LDO	Orçamento
Alterações		35.925.536	27.632.500
02.160	Secretaria de Agricultura, Meio Ambiente e Pesca.	946.972	909.000
2002	Gestão Administrativa e Governamental		
2062	Manutenção das Atividades da Secretaria de Agricultura, Meio Ambiente e Pesca	148.200	307.500
02.170	Secretaria de Juventude, Esporte, Turismo e Lazer	2.538.952	1.172.500
1004	Construir Minha Cidade: caminhos para o desenvolvimento		
1022	Implantação de Infra-Estrutura Esportiva	627.120	202.000
1023	Implantação de Infra-Estrutura Turística	1.313.000	404.000
2066	Promoção de Eventos e Festas Regionais	298.480	407.000
2067	Implantação e Desenvolvimento do Programa Segundo Tempo	134.992	43.500
2002	Gestão Administrativa e Governamental		
2068	Manutenção da Atividades da Secretaria de Juventude, Esportes, Turismo e Lazer.	165.360	116.000
09.999	Reserva de Contingência	208.000	190.000
2002	Gestão Administrativa e Governamental		
9001	Reserva de Contingência	208.000	190.000
Parcial do Tipo de Modificação:		35.925.536	27.632.500


Prefeitura Municipal de Juru


Secretaria de Planejamento, Orçamento e Finanças

Departamento de Contabilidade - Orçamento-Programa de 2020 - R\$ 1,00

Modificações de Programas e Ações Governamentais da LDO

R\$ 1,00

Cód. Unidade	Descrição da Unidade	2020	
		LDO	Orçamento
Exclusões		1.172.704	
02.080	Secretaria de Educação	378.144	
1001	Novo Jeito de Educar		
1003	Aquisição de Transporte Escolar	378.144	
02.090	Secretaria de Saúde	270.400	
1002	Aprimoramento da Gestão em Saúde		
1009	Construção de Aterro Sanitário	270.400	
02.110	Secretaria de Ação Social e Assunto da Família	104.000	
1003	Assistência Social: incluindo cidadãos com justiça e equidade		
1013	Implantação de Feira Comunitária no Município	101.920	
2046	Manutenção das Atividades de Inclusão Produtiva - Geração de Emprego e Renda	2.080	
02.160	Secretaria de Agricultura, Meio Ambiente e Pesca.	420.160	
1004	Construir Minha Cidade: caminhos para o desenvolvimento		
1021	Construção de Centro de Comercialização	420.160	
Parcial do Tipo de Modificação:		1.172.704	

LDO antes das alterações (A): 37.098.240
Total das Alterações (B): -9.465.740
LDO depois das alterações (C = A + B): 27.632.500


CLAIR LEIFÃO MARTINS
CPF 477.984.084-87
CRC-PB/O-7 4.395



LUIZ GALVÃO DA SILVA
PREFEITO



Prefeitura Municipal de Juru

Secretaria de Planejamento, Orçamento e Finanças

Departamento de Contabilidade - Orçamento-Programa de 2020 - R\$ 1,00

Demonstrativo I - Metas Anuais (LDO - Lei de Diretrizes Orçamentárias) - Modificações

AMF - Tabela 1 (LRF, art. 4º § 1)


R\$ 1,00

ESPECIFICAÇÃO	2020				2021				2022			
	Valor Corrente (a)	Valor Constante	% PIB (a / PIB) x 100	% RCL (a / RCL) x 100	Valor Corrente (b)	Valor Constante	% PIB (b / PIB) x 100	% RCL (b / RCL) x 100	Valor Corrente (c)	Valor Constante	% PIB (c / PIB) x 100	% RCL (c / RCL) x 100
Receita Total	27.632.500	26.569.712	384.471,966	126	28.668.719	26.569.712	398.889,665	126	29.704.938	26.534.111	413.307,363	126
Receitas Primárias (I)	26.448.400	25.431.154	367.996,683	121	27.440.215	25.431.154	381.796,559	121	28.432.030	25.397.079	395.596,434	120
Despesa Total	27.632.500	26.569.712	384.471,966	126	28.668.719	26.569.712	398.889,665	126	28.668.719	25.608.503	398.889,665	121
Despesas Primárias (II)	27.196.000	26.150.000	378.398,610	124	28.215.850	26.150.000	392.588,558	124	28.215.850	25.203.975	392.588,558	119
Resultado Primário (III) = (I - II)	-747.600	-718.846	-10.401,927	-3	-775.635	-718.846	-10.791,999	-3	216.180	193.104	3.007,876	1
Resultado Nominal	-336.142	-323.214	-4.677,002	-2	-327.739	-303.743	-4.560,077	-1	-340.029	-303.733	-4.731,080	-1
Dívida Pública Consolidada	29.792.166	28.646.313	414.521,035	136	30.909.372	28.646.313	430.065,574	136	32.068.473	28.645.354	446.193,032	136
Dívida Consolidada Líquida	21.052.467	20.242.757	292.918,972	96	21.841.935	20.242.757	303.903,434	96	22.661.007	20.242.079	315.299,812	96

Receitas Primárias Advindas de PPP (IV)	0	0	0,000	0	0	0	0,000	0	0	0	0,000	0
Despesas Primárias Geradas por PPP (V)	0	0	0,000	0	0	0	0,000	0	0	0	0,000	0
Impacto do Saldo das PPP (VI) = (IV - V)	0	0	0,000	0	0	0	0,000	0	0	0	0,000	0

VARIÁVEIS	2020	2021	2022
PIB Real (Crescimento % anual)	2,80	2,50	2,50
Taxa real de juros implícito sobre a dívida líquida do Governo (média % anual)	8,00	8,00	8,00
Câmbio (R\$ / US\$ - Final do Ano)	3,75	3,80	3,85
Inflação Média (% anual) projetada com base em índice oficial de inflação	4,00	3,75	3,75
Projeção do PIB do Estado - R\$ milhares	7.187,13	7.187,13	7.187,13
Receita Corrente Líquida - RCL	21.934.956	22.768.629	23.622.444

FONTE: Sistema PublicSoft Contabilidade - Secretaria de Planejamento, Orçamento e Finanças - em 30 de setembro de 2019 as 14:11:06


CLAIR LEFFÃO MARTINS
 CPF 477.984.084-87
 CRC-PB/O-7 4.395


LUIZ GALVÃO DA SILVA
 PREFEITO



Estado da Paraíba
Prefeitura Municipal de Juru
Gabinete do Prefeito

LEI N.º 635/2019, de 04 de Dezembro de 2019

Dispõe sobre as modificações de Programas e Ações Governamentais do Plano Plurianual do Município de JURU, para o período de 2018 a 2021, e dá outras providências.

O PREFEITO do Município de **JURU**, Estado da Paraíba, no uso das atribuições legais que lhe são conferidas pelo § 2º, do artigo 165 da Constituição Federal e consonância com a Lei Complementar nº 101, de 04 de Maio de 2000 (Lei Responsabilidade Fiscal) e a Lei nº 4.320, de 17 de Março de 1964, faço saber que o Poder Legislativo aprovou e eu sanciono a seguinte Lei:

Artigo 1º - Fica o Poder Executivo autorizado a modificar o Plano Plurianual relativo ao período de 2018 a 2021, cujo procedimento administrativo, não acarretam aumento de despesa no orçamento dos exercícios vindouros por representar mera compensação de recursos (Criação, anulação e alteração), com perfeita adequação com a Lei de Diretrizes Orçamentárias e compatibilidade com o PPA e a LOA.

Artigo 2º - As modificações Necessárias dos Programas e Ações Governamentais constam no relatório anexado a este Projeto de Lei.

Artigo 3º - Esta Lei entra em vigor na data de sua publicação, revogadas as disposições em contrário.

Gabinete do Prefeito Municipal do Município de Juru,
 Estado da Paraíba; em 04 de Dezembro de 2019.


LUIZ GALVÃO DA SILVA
Prefeito Municipal



Prefeitura Municipal de Juru – PB – CNPJ 08.888.950/0001-06 – Praça Cel. Manoel Florentino de Medeiros nº 29, Tel. (083) 3484 –1245 – Centro – Juru PB – CEP. 58.750-000

**Prefeitura Municipal de Juru**

Secretaria de Planejamento, Orçamento e Finanças

Departamento de Contabilidade - Orçamento-Programa de 2020 - R\$ 1,00

Modificações da Receita do PPA

563

R\$ 1,00

Cód. Receita	Descrição da Receita	2020	
		PPA	Orçamento
Criação			
1.0.0.0.0.0.0.00	Receita Correntes		25.378.180
1.1.0.0.0.0.0.0.00	Receita Tributária		507.856
1.1.1.0.0.0.0.0.00	Impostos		498.000
1.1.1.3.00.0.0.0.00	Impostos sobre a Produção e a Circulação		300.500
1.1.1.3.03.0.0.0.00	Imposto sobre a Renda - Retido na Fonte		300.500
1.1.1.3.03.1.1.0.00	Imposto sobre a Renda - Retido na Fonte - Trabalho		300.000
1.1.1.3.03.4.1.0.00	Imposto sobre a Renda - Retido na Fonte - Outros Rendimentos		500
1.1.1.8.00.0.0.0.00	Impostos Específicos de Estados, DF e Municípios		197.500
1.1.1.8.01.0.0.0.00	Impostos sobre o Patrimônio para Estados/DF/Municípios		7.500
1.1.1.8.01.1.1.0.00	Imposto sobre a Propriedade Predial e Territorial Urbana		2.500
1.1.1.8.01.4.1.0.00	Imposto sobre Transmissão <input type="checkbox"/> Inter Vivos <input type="checkbox"/> de Bens Imóveis e de Direitos Reais sobre Imóveis - ITBI		5.000
1.1.1.8.02.0.0.0.00	Impostos sobre a Produção, Circulação de Mercadorias e Serviços		190.000
1.1.1.8.02.3.1.0.00	Imposto sobre Serviços de Qualquer Natureza - ISS		190.000
1.1.2.0.0.0.0.0.0.00	Taxas		9.856
1.1.2.1.00.0.0.0.00	Taxas pelo Exercício do Poder de Polícia		6.500
1.1.2.1.01.0.0.0.00	Taxas de Inspeção, Controle e Fiscalização		500
1.1.2.1.01.1.1.0.00	Taxas de Inspeção, Controle e Fiscalização		500
1.1.2.1.02.0.0.0.00	Taxa de Fiscalização das Telecomunicações		6.000
1.1.2.1.02.2.1.0.00	Taxa de Fiscalização de Funcionamento - TFF		5.500
1.1.2.1.02.2.1.01	Taxa de Autorização de Funcionamento de Transporte		500
1.1.2.2.00.0.0.0.00	Taxas pela Prestação de Serviços		3.356
1.1.2.2.01.0.0.0.00	Taxas pela Prestação de Serviços		3.356
1.1.2.2.01.1.1.0.00	Taxas pela Prestação de Serviços		856
1.1.2.2.01.1.1.01	Taxa de Utilização de Área de Domínio Público		500
1.1.2.2.01.1.1.02	Taxa de Cemitérios		500
1.1.2.2.01.1.1.03	Outras Taxas pela Prestação de Serviços		1.500
1.2.0.0.0.0.0.0.0.00	Receitas de Contribuições		1.056.544
1.2.1.0.0.0.0.0.0.00	Contribuições Sociais		956.544
1.2.1.8.00.0.0.0.00	Contribuições Sociais Específicas de Estados, DF e Municípios		956.544
1.2.1.8.01.0.0.0.00	Contribuição do Servidor Civil para o Plano de Seguridade Social - CPSSS - Específico de EST/DF/MUN		956.544
1.2.1.8.01.1.1.0.00	Contribuição do Servidor Civil Ativo		956.544
1.2.4.0.0.0.0.0.0.00	Contribuição para o Custeio do Serviço de Iluminação Pública		100.000
1.2.4.0.0.1.1.0.00	Contribuição para o Custeio do Serviço de Iluminação Pública		100.000
1.3.0.0.0.0.0.0.0.00	Receita Patrimonial		83.600
1.3.2.0.0.0.0.0.0.00	Receitas de Valores Mobiliários		83.600
1.3.2.1.00.0.0.0.00	Juros e Correções Monetárias		83.600
1.3.2.1.00.1.1.0.00	Remuneração de Depósitos Bancários - FUNDEB		6.000
1.3.2.1.00.1.1.01	Receita de Remuneração de Depósitos Bancários de Recursos Vinculados - Fundo de Saída		9.000
1.3.2.1.00.1.1.02	Receita de Remuneração de Outros Depósitos Bancários de Recursos Vinculados		50.000
1.3.2.1.00.1.1.03	Remuneração de Depósitos de Recursos não Vinculados		2.000
1.3.2.1.00.4.1.0.00	Remuneração dos Investimentos do Regime Próprio de Previdência Social - RPPS		16.600
1.7.0.0.0.0.0.0.0.00	Transferências Correntes		23.567.680
1.7.1.0.0.0.0.0.0.00	Transferências Intragovernamentais		15.626.930
1.7.1.8.00.0.0.0.00	Transferências da União - Específicas de Estados, DF e Municípios		15.626.930
1.7.1.8.01.0.0.0.00	Participação na Receita da União		10.482.500
1.7.1.8.01.2.1.0.00	Cota-Parte do Fundo de Participação dos Municípios - FPM		9.725.000
1.7.1.8.01.3.1.0.00	Cota-Parte do Fundo de Participação dos Municípios <input type="checkbox"/> 1% Cota entregue no mês de dezembro		385.000
1.7.1.8.01.4.1.0.00	Cota-Parte do Fundo de Participação dos Municípios - 1% Cota entregue no mês de julho		372.000
1.7.1.8.01.5.1.0.00	Cota-Parte do Imposto Sobre a Propriedade Territorial Rural - ITR		500
1.7.1.8.02.0.0.0.00	Transferência da Compensação Financeira pela Exploração de Recursos Naturais		134.500
1.7.1.8.02.6.1.0.00	Cota-Parte do Fundo Especial do Petróleo - FEP		134.500
1.7.1.8.03.0.0.0.00	Transferência de Recursos do Sistema Único de Saúde <input type="checkbox"/> SUS <input type="checkbox"/> Repasses Fundo a Fundo o Bloco Custeio das Ações e Serviços Públicos de Saúde		2.919.540
1.7.1.8.03.1.1.01	PAB - FIXO		276.650



Prefeitura Municipal de Juru

Secretaria de Planejamento, Orçamento e Finanças

Departamento de Contabilidade - Orçamento-Programa de 2020 - R\$ 1,00

Modificações da Receita do PPA

R\$ 1,00

Cód. Receita	Descrição da Receita	2020	
		PPA	Orçamento
Criação			
1.7.1.8.03.1.1.02	Agentes Comunitários de Saúde - ACS		406.250
1.7.1.8.03.1.1.03	Saúde da Família - SF		561.360
1.7.1.8.03.1.1.04	Saúde Bucal - SB		250.560
1.7.1.8.03.1.1.06	Núcleo de Apoio à Saúde na Família - NASF		144.000
1.7.1.8.03.2.1.00	Atenção de Média e Alta Complexidade Ambulatorial e Hospitalar - MAC		610.400
1.7.1.8.03.3.1.00	Ações Estruturantes de Vigilância Sanitária		12.000
1.7.1.8.03.3.1.01	Piso Fixo de Vigilância e Promoção da Saúde - PFVPS		67.320
1.7.1.8.03.4.1.00	Assistência Farmacêutica		71.000
1.7.1.8.03.9.1.00	Outros Programas do SUS		520.000
1.7.1.8.05.0.0.00	Transferências de Recursos do Fundo Nacional do Desenvolvimento da Educação □FN DE		658.240
1.7.1.8.05.1.1.00	Quota do Salário Educação - QSE		251.160
1.7.1.8.05.2.1.00	Programa Dinheiro Direto na Escola - PDDE		5.000
1.7.1.8.05.3.1.00	Programa Nacional de Alimentação Escolar - PNAE		261.362
1.7.1.8.05.4.1.00	Programa Nacional de Apoio ao Transporte do Escolar - PNATE		120.718
1.7.1.8.05.9.1.02	Outras Programas do FNDE		20.000
1.7.1.8.06.0.0.00	Transferência Financeira do ICMS □Desoneração □L.C. Nº 87/96		1.000
1.7.1.8.06.1.1.00	Transferência Financeira do ICMS-Desoneração - L.C. Nº 87/96		1.000
1.7.1.8.09.0.0.00	Transferências de Recursos de Complementação da União ao Fundo de Manutenção e D esenvolvimento da Educação Básica e de Valorização dos Profissionais da Educação □F UNDEB		785.150
1.7.1.8.09.1.1.00	Transferências de Recursos da Complementação do FUNDEB		785.150
1.7.1.8.10.0.0.00	Transferências de Convênios da União e de Suas Entidades		40.000
1.7.1.8.10.9.1.01	Transferências de Convênio da União destinada a Programa de Esporte		40.000
1.7.1.8.12.0.0.00	Transferências de Recursos do Fundo Nacional de Assistência Social □FNAS		506.000
1.7.1.8.12.1.1.00	Piso Básico Fixo - PAIF		108.000
1.7.1.8.12.1.1.01	Índice de Gestão Descentralizada - IGD		68.000
1.7.1.8.12.1.1.02	Piso Fixo de Média Complexidade PFMC - CREAS		78.000
1.7.1.8.12.1.1.03	IGD - SUAS		5.000
1.7.1.8.12.1.1.04	Serviço de Convivência e Fortalecimento de Vínculos - SCFV		132.000
1.7.1.8.12.1.1.05	Programa Primeira Infância no SUAS - Criança Feliz		90.000
1.7.1.8.12.1.1.06	Outros Programas do FNAS		25.000
1.7.1.8.13.1.1.00	Transferências Decorrentes de Decisão Judicial (precatórios) Relativas ao Fundo de Ma nutenção e Desenvolvimento do Ensino Fundamental e de Valorização do Magistério □ FUNDEF		100.000
1.7.2.0.00.0.0.00	Transferências Intergovernamentais		2.181.400
1.7.2.8.00.0.0.00	Transferências dos Estados - Específicas de Estados, DF e Municípios		2.181.400
1.7.2.8.01.0.0.00	Participação na Receita dos Estados		1.968.400
1.7.2.8.01.1.1.00	Cota-Parte do ICMS		1.827.600
1.7.2.8.01.2.1.00	Cota-Parte do IPVA		128.800
1.7.2.8.01.3.1.00	Cota-Parte do IPI sobre Exportação		500
1.7.2.8.01.4.1.00	Cota-Parte da Contribuição de Intervenção no Domínio Econômico - CIDE		11.500
1.7.2.8.03.0.0.00	Transferência de Recursos do Estado para Programas de Saúde □Repasse Fundo a Fund o		25.000
1.7.2.8.03.1.1.00	Transferência de Recursos do Estado para Programas de Saúde		25.000
1.7.2.8.07.0.0.00	Transferências de Estados destinadas à Assistência Social		38.000
1.7.2.8.07.1.1.00	Transferências de Estados destinadas à Assistência Social - FEAS		38.000
1.7.2.8.10.0.0.00	Transferência de Convênios dos Estados e do Distrito Federal e de Suas Entidades		150.000
1.7.2.8.10.1.1.00	Transferências de Convênio dos Estados para o Sistema Único de Saúde - SUS		30.000
1.7.2.8.10.2.1.00	Transferências de Convênio dos Estados Destinadas a Programas de Educação		120.000
1.7.5.0.00.0.0.00	Transferências de Outras Instituições Públicas		5.759.350
1.7.5.8.00.0.0.00	Transferências de Outras Instituições Públicas - Específicas de Estados, DF e Municípios		5.759.350
1.7.5.8.01.0.0.00	Transferências de Recursos do Fundo de Manutenção e Desenvolvimento da Educação Básica e de Valorização dos Profissionais da Educação □FUNDEB		5.759.350
1.7.5.8.01.1.1.00	Transferências de Recursos do FUNDEB		5.759.350
1.9.0.0.00.0.0.00	Outras Receitas Correntes		162.500
1.9.2.0.00.0.0.00	Indenizações e Restituições		12.000
1.9.2.2.00.0.0.00	Restituições		12.000
1.9.2.2.99.0.0.00	Outras Restituições		12.000



Prefeitura Municipal de Juru

Secretaria de Planejamento, Orçamento e Finanças

Departamento de Contabilidade - Orçamento-Programa de 2020 - R\$ 1,00

Modificações da Receita do PPA

R\$ 1,00

Cód. Receita	Descrição da Receita	2020	
		PPA	Orçamento
Criação			
1.9.2.2.99.1.1.00	Outras Restituições		12.000
1.9.9.0.00.0.0.00	Receitas Diversas		150.500
1.9.9.0.03.0.0.00	Compensações Financeiras entre o Regime Geral e os Regimes Próprios de Previdência dos Servidores		150.000
1.9.9.0.03.1.1.00	Compensações Financeiras entre o Regime Geral e os Regimes Próprios de Previdência dos Servidores		150.000
1.9.9.0.99.0.0.00	Outras Receitas		500
1.9.9.0.99.2.1.00	Outras Receitas		500
2.0.0.0.00.0.0.00	Receitas de Capital		3.491.000
2.2.0.0.00.0.0.00	Alienação de Bens		5.000
2.2.1.0.00.0.0.00	Alienação de Bens Móveis		5.000
2.2.1.3.00.0.0.00	Alienação de Bens Móveis e Semoventes		5.000
2.2.1.3.00.1.1.00	Alienação de Bens Móveis e Semoventes		5.000
2.4.0.0.00.0.0.00	Transferências de Capital		3.486.000
2.4.1.0.00.0.0.00	Transferências da União e de suas Entidades		3.354.000
2.4.1.8.00.0.0.00	Transferências da União - Específicas de Estados, DF e Municípios		3.354.000
2.4.1.8.04.0.0.00	Transferências de Recursos do Sistema Único de Saúde <input type="checkbox"/> SUS - Bloco Investimentos na Rede de Serviços Públicos de Saúde		250.000
2.4.1.8.04.1.1.00	Transferências de Recursos do Sistema Único de Saúde <input type="checkbox"/> SUS destinados à Atenção Básica		150.000
2.4.1.8.04.2.1.00	Transferências de Recursos do Sistema Único de Saúde <input type="checkbox"/> SUS destinados à Atenção Especializada - MAC		100.000
2.4.1.8.05.0.0.00	Transferências de Recursos Destinados a Programas de Educação		160.000
2.4.1.8.05.9.1.00	Outras transferências destinadas a Programas de Educação		160.000
2.4.1.8.10.0.0.00	Transferência de Convênios da União e de suas Entidades		2.876.000
2.4.1.8.10.1.1.00	Transferências de Convênio da União para o Sistema Único de Saúde - FUNASA		452.000
2.4.1.8.10.9.1.00	Transferências de Convênio da União destinadas a Programas de Turismo		400.000
2.4.1.8.10.9.1.02	Transferências de Convênio da União - Ministério do Desenvolvimento Regional		802.000
2.4.1.8.10.9.1.03	Transferências de Convênio da União - Ministério da Agricultura, Pecuária e Abastecimento		852.000
2.4.1.8.10.9.1.04	Transferências de Convênio da União para os Programas da Assistência Social		170.000
2.4.1.8.10.9.1.05	Transferência de Convênios da União - Ministério dos Esportes		200.000
2.4.1.8.12.0.0.00	Transferências de Recursos do Fundo Nacional de Assistência Social <input type="checkbox"/> FNAS		68.000
2.4.1.8.12.1.1.00	Transferências de Recursos do Fundo Nacional de Assistência Social <input type="checkbox"/> FNAS		68.000
2.4.2.0.00.0.0.00	Transferências Intergovernamentais		132.000
2.4.2.8.00.0.0.00	Transferências dos Estados, Distrito Federal, e de suas Entidades		132.000
2.4.2.8.10.0.0.00	Transferências de Convênios dos Estados e do Distrito Federal e de suas Entidades		132.000
2.4.2.8.10.2.1.00	Transferências de Convênios dos Estados destinadas a Programas de Educação		132.000
7.0.0.0.00.0.0.00	Receitas Intra-Orçamentárias Correntes		1.100.000
7.2.0.0.00.0.0.00	Receitas de Contribuições		1.100.000
7.2.1.0.00.0.0.00	Contribuições Sociais		1.100.000
7.2.1.8.00.0.0.00	Contribuições Sociais Específicas de Estados, DF e Municípios		1.100.000
7.2.1.8.03.0.0.00	CPSSS Patronal - Servidor Civil - Específico de EST/DF/MUN		950.000
7.2.1.8.03.1.1.00	Contribuição Patronal - Servidor Civil Ativo		950.000
7.2.1.8.04.0.0.00	CPSSS Patronal - Parcelamentos - Específico de EST/DF/MUN		150.000
7.2.1.8.04.1.1.00	Contribuição Patronal - Parcelamentos - Servidor Civil Ativo		145.000
7.2.1.8.04.1.2.00	Contribuição Patronal - Parcelamentos - Servidor Civil Ativo <input type="checkbox"/> Multas e Juros		5.000
9.0.0.0.00.0.0.00	Receitas Correntes		2.336.680
9.7.0.0.00.0.0.00	Transferências Correntes		2.336.680
9.7.1.0.00.0.0.00	Transferências da União e de suas Entidades		1.945.300
9.7.1.8.00.0.0.00	Transferências da União - Específicas de Estados, DF e Municípios		1.945.300
9.7.1.8.01.0.0.00	Participação na Receita da União		1.945.100
9.7.1.8.01.2.1.00	Dedução de Receita para Formação do FUNDEB - FPM		1.945.000
9.7.1.8.01.5.1.00	Dedução de Receita para Formação do FUNDEB - ITR		100
9.7.1.8.06.0.0.00	Transferência Financeira do ICMS <input type="checkbox"/> Desoneração <input type="checkbox"/> L.C. N° 87/96		200
9.7.1.8.06.1.1.00	Dedução de Receita para Formação do FUNDEB - ICMS Desoneração - LC 87/96		200
9.7.2.0.00.0.0.00	Transferências dos Estados e do Distrito Federal e de suas Entidades		391.380
9.7.2.8.00.0.0.00	Transferências dos Estados - Específicas de Estados, DF e Municípios		391.380
9.7.2.8.01.0.0.00	Participação na Receita dos Estados		391.380



Prefeitura Municipal de Juru

Secretaria de Planejamento, Orçamento e Finanças

Departamento de Contabilidade - Orçamento-Programa de 2020 - R\$ 1,00

Modificações da Receita do PPA

566

R\$ 1,00

Cód. Receita	Descrição da Receita	2020	
		PPA	Orçamento
Criação			
9.7.2.8.01.1.1.00	Dedução de Receita para Formação do FUNDEB - ICMS		365.520
9.7.2.8.01.2.1.00	Dedução de Receita para Formação do FUNDEB - IPVA		25.760
9.7.2.8.01.3.1.00	Dedução de Receita para Formação do FUNDEB - IPI - Exportação		100
Parcial do Tipo de Modificação:			27.632.500

**Prefeitura Municipal de Juru**

Secretaria de Planejamento, Orçamento e Finanças

Departamento de Contabilidade - Orçamento-Programa de 2020 - R\$ 1,00

Modificações da Receita do PPA

567

R\$ 1,00

Cód. Receita	Descrição da Receita	2020	
		PPA	Orçamento
Exclusão			
1.0.0.0.0.0.0.0.0.0	Receita Correntes		26.501.079
1.1.0.0.0.0.0.0.0.0	Receita Tributária		550.996
1.1.1.0.0.0.0.0.0.0	Impostos		546.686
1.1.1.2.0.0.0.0.0.0	Impostos sobre o Patrimônio e a Renda		350.272
1.1.1.2.02.0.0.0.0	Imposto sobre a Propriedade Predial e Territorial Urbana		17.459
1.1.1.2.04.0.0.0.0	Imposto sobre a Renda e Proventos de Qualquer Natureza		329.539
1.1.1.2.04.3.1.0.0	Imposto de Renda Retido nas Fontes sobre os Rendimentos do Trabalho		316.445
1.1.1.2.04.3.4.0.0	Imposto de Renda Retido nas Fontes sobre Outros Rendimentos		13.094
1.1.1.2.08.0.0.0.0	Imposto sobre Transmissão <input type="checkbox"/> Inter Vivos <input type="checkbox"/> de Bens Imóveis e de Direitos Reais sobr		3.274
1.1.1.3.00.0.0.0.0	Impostos sobre a Produção e a Circulação		196.414
1.1.1.3.05.0.0.0.0	Imposto sobre Serviços de Qualquer Natureza		196.414
1.1.2.0.0.0.0.0.0.0	Taxas		4.310
1.1.2.1.00.0.0.0.0	Taxas pelo Exercício do Poder de Polícia		3.274
1.1.2.1.25.0.0.0.0	Taxa de Licença para Funcionamento de Estabelecimentos Comerciais, Indústrias e		1.091
1.1.2.1.29.0.0.0.0	Taxa de Licença para Execução de Obras		546
1.1.2.1.30.0.0.0.0	Taxa de Autorização de Funcionamento de Transporte		546
1.1.2.1.31.0.0.0.0	Taxa de Utilização de Área de Domínio Público		655
1.1.2.1.99.0.0.0.0	Outras Taxas pelo Exercício do Poder de Polícia		436
1.1.2.2.00.0.0.0.0	Taxas pela Prestação de Serviços		1.036
1.1.2.2.28.0.0.0.0	Taxa de Cemitérios		327
1.1.2.2.99.0.0.0.0	Outras Taxas pela Prestação de Serviços		709
1.2.0.0.0.0.0.0.0.0	Receitas de Contribuições		1.093.808
1.2.1.0.0.0.0.0.0.0	Contribuições Sociais		984.689
1.2.1.0.29.0.7.0.0	Contribuição de Servidor Ativo Civil		984.689
1.2.3.0.0.0.0.0.0.0	Contribuições para Entidades Privadas de Serviço Social e de Formação Profissional		109.119
1.2.3.0.01.0.0.0.0	Contribuição para o Custeio do Serviço de Iluminação Pública		109.119
1.3.0.0.0.0.0.0.0.0	Receita Patrimonial		186.049
1.3.2.0.0.0.0.0.0.0	Receitas de Valores Mobiliários		186.049
1.3.2.5.00.0.0.0.0	Remuneração de Depósitos Bancários		174.591
1.3.2.5.01.0.0.0.0	Remuneração de Depósitos de Recursos Vinculados		165.861
1.3.2.5.01.0.2.0.0	Receita de Remuneração de Depósitos Bancários de Recursos Vinculados <input type="checkbox"/> FUNDEB		54.559
1.3.2.5.01.0.3.0.0	Receita de Remuneração de Depósitos Bancários de Recursos Vinculados <input type="checkbox"/> Fundo de		21.824
1.3.2.5.01.9.9.0.0	Receita de Remuneração de Outros Depósitos Bancários de Recursos Vinculados		89.478
1.3.2.5.02.0.0.0.0	Remuneração de Depósitos de Recursos não Vinculados		8.730
1.3.2.8.00.0.0.0.0	Remuneração dos Investimentos do Regime Próprio de Previdência do Servidor		10.912
1.3.2.8.10.0.0.0.0	Remuneração dos Investimentos do Regime Próprio de Previdência do Servidor em Ren da Fixa		10.912
1.3.2.9.00.0.0.0.0	Outros Valores Mobiliários		546
1.3.2.9.01.0.0.0.0	Outras Receitas de Valores Mobiliários		546
1.6.0.0.0.0.0.0.0.0	Receita de Serviços		1.091
1.6.0.0.13.0.0.0.0	Serviços Administrativos		1.091
1.6.0.0.13.0.2.0.0	Serviços de Venda de Editais		1.091
1.7.0.0.0.0.0.0.0.0	Transferências Correntes		24.467.811
1.7.2.0.0.0.0.0.0.0	Transferências Intergovernamentais		24.005.903
1.7.2.1.00.0.0.0.0	Transferências da União		14.369.364
1.7.2.1.01.0.0.0.0	Participação na Receita da União		9.965.472
1.7.2.1.01.0.2.0.0	Cota-Parte do Fundo de Participação dos Municípios		9.199.379
1.7.2.1.01.0.3.0.0	Cota-Parte do Fundo de Participação do Município 1% Cota entregue no mês de dezembro		373.898
1.7.2.1.01.0.4.0.0	Cota-Parte do Fundo de Participação dos Municípios - 1% Cota entregue no mês de julho		391.540
1.7.2.1.01.0.5.0.0	Cota-Parte do Imposto Sobre a Propriedade Territorial Rural		655
1.7.2.1.09.0.0.0.0	Outras Transferências da União		1.091
1.7.2.1.09.0.2.0.0	Outras Transferências da União - FEX		1.091
1.7.2.1.22.0.0.0.0	Transferência da Compensação Financeira pela Exploração de Recursos Naturais		98.480
1.7.2.1.22.7.0.0.0	Cota-Parte do Fundo Especial do Petróleo <input type="checkbox"/> FEP		98.480
1.7.2.1.33.0.0.0.0	Transferência de Recursos do Sistema Único de Saúde <input type="checkbox"/> SUS <input type="checkbox"/> Repasses Fundo a Fun		2.885.561
1.7.2.1.33.0.1.0.0	PAB - FIXO		299.531

**Prefeitura Municipal de Juru**

Secretaria de Planejamento, Orçamento e Finanças

Departamento de Contabilidade - Orçamento-Programa de 2020 - R\$ 1,00

Modificações da Receita do PPA

568

R\$ 1,00

Cód. Receita	Descrição da Receita	2020	
		PPA	Orçamento
Exclusão			
1.7.2.1.33.0.2.00	Gestão Plena de Sistema Municipal - Média e Alta Complexidade	759.686	
1.7.2.1.33.0.3.00	Ações Estruturantes de Vigilância Sanitária	13.094	
1.7.2.1.33.0.4.00	Agentes Comunitários de Saúde - ACS	345.361	
1.7.2.1.33.0.5.00	Programa de Assistência Farmacêutica Básica	67.108	
1.7.2.1.33.0.6.00	Piso Fixo de Vigilância e Promoção da Saúde - PFVPS	73.983	
1.7.2.1.33.0.7.00	Saúde da Família - SF	612.550	
1.7.2.1.33.0.8.00	Saúde Bucal - SB	175.201	
1.7.2.1.33.1.6.00	Núcleo de Apoio à Saúde na Família - NASF	157.131	
1.7.2.1.33.9.9.00	Outros Programas do SUS	381.916	
1.7.2.1.34.0.0.00	Transferências de Recursos do Fundo Nacional de Assistência Social □FNAS	546.718	
1.7.2.1.34.0.2.00	Piso Básico Fixo - PAIF	117.848	
1.7.2.1.34.1.0.00	Índice de Gestão Descentralizada - IGD	78.838	
1.7.2.1.34.1.2.00	Piso Fixo de Média Complexidade PFMC - CREAS	85.113	
1.7.2.1.34.1.3.00	IGD - SUAS	11.763	
1.7.2.1.34.1.4.00	Sistema de Conv. e Fortalecimento de Vínculos - SCFV	144.037	
1.7.2.1.34.1.5.00	Programa Primeira Infância no SUAS - Criança Feliz	65.471	
1.7.2.1.34.9.9.00	Outros Programas do FNAS	43.648	
1.7.2.1.35.0.0.00	Transferências de Recursos do Fundo Nacional do Desenvolvimento da Educação □FN	870.023	
1.7.2.1.35.0.1.00	Quota Municipal do Salário Educação - QSE	279.344	
1.7.2.1.35.0.2.00	Programa Dinheiro Direto na Escola - PDDE	2.968	
1.7.2.1.35.0.3.00	Programa Nacional de Alimentação Escolar - PNAE	333.723	
1.7.2.1.35.0.4.00	Programa Nacional de Apoio ao Transporte do Escolar - PNATE	115.953	
1.7.2.1.35.0.6.00	Programa de Apoio Sistema Ensino p/Atendimento ao EJA - PEJA	65.471	
1.7.2.1.35.0.8.00	Programa Brasil Alfabetizado - BRALF	7.093	
1.7.2.1.35.9.9.00	Outras Programas do FNDE	65.471	
1.7.2.1.36.0.0.00	Transferência Financeira do ICMS-Desoneração- L.C. Nº 87/96	2.019	
1.7.2.2.00.0.0.00	Transferências dos Estados	1.895.177	
1.7.2.2.01.0.0.00	Participação na Receita dos Estados	1.837.344	
1.7.2.2.01.0.1.00	Cota-Parte do ICMS	1.734.991	
1.7.2.2.01.0.2.00	Cota-Parte do IPVA	78.347	
1.7.2.2.01.0.4.00	Cota-Parte do IPI sobre Exportação	1.091	
1.7.2.2.01.1.3.00	Cota-Parte da Contribuição de Intervenção no Domínio Econômico - CIDE	22.915	
1.7.2.2.33.0.0.00	Transferência de Recursos do Estado para Programas de Saúde □Repasse Fundo a Fu	16.368	
1.7.2.2.34.0.0.00	Transferência do Fundo Estadual de Assistência Social □FEAS (Co-Financiamento)	41.465	
1.7.2.4.00.0.0.00	Transferências Multigovernamentais	7.741.362	
1.7.2.4.01.0.0.00	Transferências de Recursos do FUNDEB	6.789.081	
1.7.2.4.02.0.0.00	Transferências de Recursos da Complementação do FUNDEB	952.281	
1.7.6.0.00.0.0.00	Transferências de Convênios	461.908	
1.7.6.1.00.0.0.00	Transferências de Convênios da União e de Suas Entidades	330.965	
1.7.6.1.08.0.0.00	Transferências de Convênio da União destinada a Programa de Esporte	224.028	
1.7.6.1.11.0.0.00	Transferência de Convênios da União para Programas de Assistência Social	101.481	
1.7.6.1.99.0.0.00	Outras Transferências de Convênios da União	5.456	
1.7.6.2.00.0.0.00	Transferência de Convênios dos Estados e do Distrito Federal e de Suas Entidades	130.943	
1.7.6.2.02.0.0.00	Transferências de Convênio dos Estados Destinadas a Programas de Educação	130.943	
1.9.0.0.00.0.0.00	Outras Receitas Correntes	201.324	
1.9.1.0.00.0.0.00	Multas Administrativas, Contratuais e Judiciais	2.728	
1.9.1.1.00.0.0.00	Multas e Juros de Mora dos Tributos	2.728	
1.9.1.1.38.0.0.00	Multas e Juros de Mora do Imposto sobre a Propriedade Predial e Territorial Urbano - IPTU	1.091	
1.9.1.1.39.0.0.00	Multas e Juros de Mora do Imposto sobre a Transmissão Inter-Vivos de Bens Imóveis - ITBI	1.091	
1.9.1.1.99.0.0.00	Multas e Juros de Mora de Outros Tributos	546	
1.9.2.0.00.0.0.00	Indenizações e Restituições	192.049	
1.9.2.1.00.0.0.00	Indenizações	1.091	
1.9.2.1.99.0.0.00	Outras Indenizações	1.091	
1.9.2.2.00.0.0.00	Restituições	190.958	
1.9.2.2.03.0.0.00	Restituição de Contribuições Previdenciárias Complementares	5.456	
Compensações Financeiras ente o Regime Geral e os Regimes Próprios de Previdência do			

**Prefeitura Municipal de Juru**

Secretaria de Planejamento, Orçamento e Finanças

Departamento de Contabilidade - Orçamento-Programa de 2020 - R\$ 1,00

Modificações da Receita do PPA

569


R\$ 1,00

Cód. Receita	Descrição da Receita	2020	
		PPA	Orçamento
Exclusão			
1.9.2.2.10.0.0.00	s Servidores	163.678	
1.9.2.2.99.0.0.00	Outras Restituições	21.824	
1.9.3.0.00.0.0.00	Bens, Direitos e Valores Incorporados ao Patrimônio Público	1.091	
1.9.3.1.00.0.0.00	Receita da Dívida Ativa Tributária	1.091	
1.9.3.1.11.0.0.00	Receita da Dívida Ativa do Imposto sobre a Propriedade Predial e Territorial Urbano	1.091	
1.9.9.0.00.0.0.00	Receitas Diversas	5.456	
1.9.9.0.99.0.0.00	Outras Receitas	5.456	
2.0.0.0.00.0.0.00	Receitas de Capital	17.792.438	
2.2.0.0.00.0.0.00	Alienação de Bens	16.368	
2.2.1.0.00.0.0.00	Alienação de Bens Móveis	16.368	
2.2.1.0.01.0.0.00	Alienação de Bens Móveis	16.368	
2.4.0.0.00.0.0.00	Transferências de Capital	17.776.070	
2.4.2.0.00.0.0.00	Transferências Intergovernamentais	1.801.335	
2.4.2.1.00.0.0.00	Transferências da União	1.801.335	
2.4.2.1.01.0.0.00	Transferências de Recursos do Sistema Único de Saúde - SUS	872.951	
2.4.2.1.02.0.0.00	Transferências de Recursos Destinados a Programas de Educação	742.009	
2.4.2.1.03.0.0.00	Transferências de Recursos destinado a Programas do FNAS	186.375	
2.4.7.0.00.0.0.00	Transferências de Convênios	15.974.735	
2.4.7.1.00.0.0.00	Transferência de Convênios da União e de suas Entidades	15.647.378	
2.4.7.1.06.0.0.00	Transferências de Convênio da União destinadas a Programas de Turismo	1.925.949	
2.4.7.1.07.0.0.00	Transferências de Convênio da União - Ministério das Cidades	436.476	
2.4.7.1.08.0.0.00	Transferências de Convênio da União - Ministério da Integração Nacional	6.061.556	
2.4.7.1.09.0.0.00	Transferências de Convênio da União - Ministério da Agricultura, Pecuária e Abastecimento	1.964.140	
2.4.7.1.12.0.0.00	Transferências de Convênio da União - FUNASA	3.155.444	
2.4.7.1.14.0.0.00	Transferências de Convênio da União para os Programas da Assistência Social	1.038.812	
2.4.7.1.16.0.0.00	Transferência de Convênios da União - Ministério dos Esportes	1.065.001	
2.4.7.2.00.0.0.00	Transferência de Convênios dos Estados e do Distrito Federal e de suas Entidades	327.357	
2.4.7.2.02.0.0.00	Transferências de Convênio dos Estados destinadas a Programas de Educação	327.357	
7.0.0.0.00.0.0.00	Receitas Intra-Orçamentárias Correntes	1.616.597	
7.2.0.0.00.0.0.00	Receitas de Contribuições	1.616.597	
7.2.1.0.00.0.0.00	Contribuições Sociais	1.616.597	
7.2.1.0.29.0.0.00	Contribuições Previdenciárias do Regime Próprio - Intra-Orçamentária	1.616.597	
7.2.1.0.29.0.1.00	Contribuição Patronal de Servidor Ativo Civil - Intra-Orçamentária	1.507.478	
7.2.1.0.29.1.5.00	Contribuição Previdenciária em Regime de Parcelamento de Débito	109.119	
9.0.0.0.00.0.0.00	Receitas Correntes	2.203.296	
9.5.0.0.00.0.0.00	Receita Industrial	2.203.296	
9.5.1.7.21.0.1.02	Dedução de Receita do FPM - FUNDEB e Redutor Financeiro	1.839.876	
9.5.1.7.21.0.1.05	Dedução de Receita para Formação do FUNDEB - ITR	131	
9.5.1.7.21.3.6.00	Dedução de Receita para a Formação do FUNDEB - ICMS Desoneração - LC 87/96	404	
9.5.1.7.22.0.1.01	Dedução de Receita para a Formação do FUNDEB - ICMS	346.998	
9.5.1.7.22.0.1.02	Dedução de Receita para Formação do FUNDEB - IPVA	15.669	
9.5.1.7.22.0.1.04	Dedução de Receita para a Formação do FUNDEB - IPI - Exportação	218	
Parcial do Tipo de Modificação:		43.706.818	

PPA antes das alterações (A): 43.706.818

Total das Alterações (B): -16.074.318

PPA depois das alterações (C = A + B): 27.632.500


CLAIR LEIFÃO MARTINS
 CPF 477.984.084-87
 CRC-PB/O-7 4.395





Prefeitura Municipal de Juru

Secretaria de Planejamento, Orçamento e Finanças

Departamento de Contabilidade - Orçamento-Programa de 2020 - R\$ 1,00

Modificações da Receita do PPA

R\$ 1,00

Cód. Receita	Descrição da Receita	2020	
		PPA	Orçamento

LUIZ GALVÃO DA SILVA
PREFEITO

**Prefeitura Municipal de Juru**

Secretaria de Planejamento, Orçamento e Finanças

Departamento de Contabilidade - Orçamento-Programa de 2020 - R\$ 1,00

Modificações de Programas e Ações Governamentais do PPA-Plano Plurianual 2018 à

R\$ 1,00

571

Cód. Unidade	Descrição da Unidade	2020	
		PPA	Orçamento
Criação			
02.120 Fundo Municipal de Assistência Social			
1003 Assistência Social: incluindo cidadãos com justiça e equidade			
2069	Manutenção da Vigilância Socioassistencial		9.000
Parcial do Tipo de Modificação:			9.000



Prefeitura Municipal de Juru

Secretaria de Planejamento, Orçamento e Finanças

Departamento de Contabilidade - Orçamento-Programa de 2020 - R\$ 1,00

Modificações de Programas e Ações Governamentais do PPA-Plano Plurianual 2018 à

R\$ 1,00

Cód. Unidade	Descrição da Unidade	2020	
		PPA	Orçamento
Alteração			
01.010 Câmara Municipal			
2001 Gestão e Fortalecimento do Poder Legislativo			
1001	Reaparelhamento Geral da Câmara	6.547	6.615
2001	Manutenção das Atividades da Câmara Municipal	1.035.539	965.739
02.010 Instituto de Previdência dos Servidores Municipais de Juru - IPSEJ			
0002 Gestão do Sistema Previdenciário - Regime Próprio do Município			
0001	Manutenção das Atividades do IPSEJ	235.043	242.124
0002	Pagamento de Benefícios aos Segurados e seus Dependentes - Inativos e Pensionistas	1.653.152	1.605.900
9002	Reserva Previdenciária	893.138	375.120
02.020 Gabinete do Prefeito			
2002 Gestão Administrativa e Governamental			
2002	Manutenção das Atividades Administrativas do Gabinete do Prefeito	703.111	547.887
2003	Contribuições às Entidades Municipalistas	8.730	3.000
02.030 Secretaria de Políticas para Mulheres			
2002 Gestão Administrativa e Governamental			
2004	Manutenção das Atividades da Secretaria de Políticas para Mulheres	7.641	8.500
02.040 Secretaria de Administração			
2002 Gestão Administrativa e Governamental			
2005	Manutenção das Atividades da Secretaria de Administração	1.124.976	1.082.500
02.050 Secretaria de Planejamento, Orçamento e Finanças			
0001 Gestão de Encargos Especiais			
0003	Amortização e Encargos da Dívida Contratada	12.003	3.500
0004	Encargos com o INSS	174.590	80.000
0005	Contribuição ao PASEP	143.492	131.000
0006	Pagamento de Ações Judiciais	526.778	480.000
0007	Encargos com a Dívida do IPSEJ	110.210	150.000
2002 Gestão Administrativa e Governamental			
2006	Manutenção das Atividades da Secretaria de Planejamento, Orçamento e Finanças	345.182	281.000
02.060 Secretaria de Controle Interno			
2002 Gestão Administrativa e Governamental			
2007	Manutenção das Atividades da Secretaria de Controle Interno	51.070	30.500
02.070 Secretaria de Articulação Institucional			
2002 Gestão Administrativa e Governamental			
2008	Manutenção das Atividades da Secretaria de Articulação Institucional	7.097	5.500
02.080 Secretaria de Educação			
1001 Novo Jeito de Educar			
1004	Construção, Ampliação e/ou Reforma de Creches Escolares com Aquisição de Equipamentos	392.828	108.000
1005	Construção, Ampliação e/ou Reforma de Infraestrutura das Escolas com Aquisição de	480.123	189.500
2009	Manutenção do PNAEC- Creche	27.634	27.250
2010	Manutenção da Educação Infantil e Creche - MDE	47.470	24.500
2011	Manutenção do PNAEF	209.552	190.742
2012	Manutenção do Programa PDDE	2.968	5.000
2013	Manutenção do FUNDEB-60%-Magistério	4.917.918	4.093.964
2014	Manutenção do FUNDEB-40%-Outras Despesas	2.744.883	2.407.536
2015	Manutenção do Desenvolvimento do Ensino-MDE	734.485	983.003
2016	Manutenção do Programa de Jovens e Adultos - MDE	17.026	6.700
2017	Manutenção do Salário Educação	279.346	251.160
2019	Manutenção do Transporte Escolar Ensino Fundamental	224.462	204.265
2020	Manutenção da Educação Infantil e Creche - FUNDEB 60%	51.286	6.000
2021	Manutenção da Educação Infantil e Creche - FUNDEB 40%	47.471	17.000
2022	Manutenção do Programa Nacional de Alimentação Escolar - Pré-Escola - PNAEP	29.810	32.300
2023	Manutenção do Transporte Escolar Ensino Médio	23.107	24.878
2024	Manutenção do Transporte Escolar do Ensino Infantil	12.969	18.075
2025	Manutenção do PNAE EJA- Jovens e Adultos	56.694	10.420
2026	Manutenção da Educação de Jovens e Adultos - FUNDEB 60%	20.189	19.000
2027	Manutenção da Alimentação Escolar - AEE	17.673	3.150
2028	Manutenção das Atividades da Educação Básica - FUNDEF - Precatórios	65.473	100.000
2029	Manutenção de Outros Programas do FNDE	42.560	15.000
2030	Manutenção do Programa de Educação de Jovens e Adultos - FUNDEB 40%	14.190	7.000
2002 Gestão Administrativa e Governamental			
2018	Manutenção das Atividades da Secretaria Municipal de Educação	120.510	160.500
02.090 Secretaria de Saúde			

**Prefeitura Municipal de Juru**

Secretaria de Planejamento, Orçamento e Finanças

Departamento de Contabilidade - Orçamento-Programa de 2020 - R\$ 1,00

Modificações de Programas e Ações Governamentais do PPA-Plano Plurianual 2018 à

R\$ 1,00

573

Cód. Unidade	Descrição da Unidade	2020	
		PPA	Orçamento
Alteração			
02.090 Secretaria de Saúde			
1002 Aprimoramento da Gestão em Saúde			
1006	Melhorias Sanitárias Domiciliares	556.507	102.000
1007	Construção, Ampliação e/ou Implantação do Abastecimento D'água	1.087.641	152.500
1008	Ações de Saneamento Básico	665.625	102.000
1010	Melhoria Habitacional	561.963	102.000
2002 Gestão Administrativa e Governamental			
2031	Manutenção das Atividades da Secretaria Municipal de Saúde	1.107.428	1.060.810
02.100 Fundo Municipal de Saúde			
1002 Aprimoramento da Gestão em Saúde			
1011	Bloco de Investimentos na Rede de Serviços Públicos de Saúde da Atenção Básica	338.269	185.000
1012	Bloco de Investimentos na Rede de Serviços Públicos de Saúde da Atenção de Média e Alta	556.507	115.000
2032	Bloco de Custeio das Ações e Serviços Públicos de Saúde da Atenção Básica - Recursos Próprios	789.480	865.500
2033	Bloco de Custeio das Ações e Serviços Públicos de Saúde - Atenção Básica	73.985	2.067.820
2034	Bloco de Custeio das Ações e Serviços Públicos de Saúde da Média e Alta Complexidade	541.780	494.000
2038	Bloco de Custeio das Ações e Serviços Públicos de Saúde da Média e Alta Complexidade	759.690	740.400
2039	Bloco de Custeio das Ações e Serviços Públicos de Saúde da Vigilância em Saúde <input type="checkbox"/> Recursos	13.097	8.200
2040	Bloco de Custeio das Ações e Serviços Públicos de Saúde da Vigilância em Saúde	54.566	79.320
2041	Bloco de Custeio das Ações e Serviços Públicos de Saúde da Farmácia Básica	430.481	106.000
02.110 Secretaria de Ação Social e Assunto da Família			
1003 Assistência Social: incluindo cidadãos com justiça e equidade			
2042	Manutenção dos Benefícios Eventuais	13.640	18.000
2044	Manutenção das Atividades do Conselho Tutelar da Criança e do Adolescente	79.441	90.000
2045	Manutenção das Atividades dos Conselhos afins a Política de Assistência Social	9.004	5.500
2047	Manutenção do Fundo Municipal dos Direitos da Criança e do Adolescente - FMDCA	4.311	3.000
2048	Manutenção do Fundo Municipal da Pessoa Idosa - FMPI	3.963	3.000
2002 Gestão Administrativa e Governamental			
2043	Manutenção das Atividades da Secretaria de Ação Social e Assunto a Família	206.458	193.000
02.120 Fundo Municipal de Assistência Social			
1003 Assistência Social: incluindo cidadãos com justiça e equidade			
1014	Estruturação da Rede de Serviços Socioassistenciais de Proteção Social Básica e Especial -	733.279	150.000
1015	Implantar e Manter Programas e Projetos de Segurança Alimentar e Nutricional	526.064	102.000
2049	FMAS - Cofinanciamento Municipal dos Serviços, Programas e Projetos do SUAS	34.870	56.500
2050	Bloco de Financiamento da Gestão do Programa Bolsa Família e Cadastro Único	78.841	64.500
2051	Programa Primeira Infância no SUAS - Programa Criança Feliz	65.473	90.000
2052	Bloco da Proteção Social Básica	261.889	240.000
2053	Manutenção de Outros Programas, Projetos, Benefícios e Serviços Socioassistenciais do FNAS	39.835	21.500
2054	Bloco de Financiamento da Gestão Descentralizada do Suas - IGD SUAS	11.763	5.000
2055	Fortalecimento do Controle Social - Manutenção do Conselho Municipal de Assistência	3.822	3.500
2056	FEAS - Cofinanciamento Estadual dos Serviços Socioassistenciais do SUAS - Proteção Social	41.466	38.000
2057	Bloco da Proteção Social Especial de Média e Alta Complexidade	85.116	78.000
02.130 Secretaria de Infraestrutura			
1004 Construir Minha Cidade: caminhos para o desenvolvimento			
1016	Implantação, Ampliação ou Melhoria de Obras de infraestrutura Urbana	1.555.818	303.000
1017	Construção de Passagens Molhadas e Mataburros	556.507	303.000
1018	Construção de Abastecimento D'Água	4.452.052	505.000
2059	Recuperação de Estradas Vicinais	26.191	14.200
2002 Gestão Administrativa e Governamental			
2058	Manutenção das Atividades Administrativas da Secretaria de Infraestrutura	2.015.759	1.936.922
02.140 Secretaria de Desenvolvimento Urbano			
2002 Gestão Administrativa e Governamental			
2060	Manutenção da Secretaria de Desenvolvimento Urbano	11.462	8.500
02.150 Secretaria de Cultura			
2002 Gestão Administrativa e Governamental			
2061	Manutenção das Atividades da Secretaria de Cultura	102.576	35.500
02.160 Secretaria de Agricultura, Meio Ambiente e Pesca.			
1004 Construir Minha Cidade: caminhos para o desenvolvimento			
1019	Aquisição de Equipamentos e Implementos Agrícolas	546.141	252.500
1020	Construção do Matadouro	873.824	304.000
2063	Manutenção das Atividades de Apoio ao Pequeno Produtor Rural	5.455	3.000
2064	Contribuição ao Fundo Seguro Safra	8.730	40.000
2065	Apoio às Associações Rurais	2.184	2.000

**Prefeitura Municipal de Juru**

Secretaria de Planejamento, Orçamento e Finanças

Departamento de Contabilidade - Orçamento-Programa de 2020 - R\$ 1,00

Modificações de Programas e Ações Governamentais do PPA-Plano Plurianual 2018 à

R\$ 1,00

574

Cód. Unidade	Descrição da Unidade	2020	
		PPA	Orçamento
Alteração			
02.160 Secretaria de Agricultura, Meio Ambiente e Pesca.			
2002 Gestão Administrativa e Governamental			
2062	Manutenção das Atividades da Secretaria de Agricultura, Meio Ambiente e Pesca	126.038	307.500
02.170 Secretaria de Juventude, Esporte, Turismo e Lazer			
1004 Construir Minha Cidade: caminhos para o desenvolvimento			
1022	Implantação de Infra-Estrutura Esportiva	1.066.092	202.000
1023	Implantação de Infra-Estrutura Turística	1.942.590	404.000
2066	Promoção de Eventos e Festas Regionais	194.232	407.000
2067	Implantação e Desenvolvimento do Programa Segundo Tempo	236.789	43.500
2002 Gestão Administrativa e Governamental			
2068	Manutenção da Atividades da Secretaria de Juventude, Esportes, Turismo e Lazer.	115.671	116.000
09.999 Reserva de Contingência			
2002 Gestão Administrativa e Governamental			
9001	Reserva de Contingência	220.420	190.000
Parcial do Tipo de Modificação:		41.413.711	27.623.500


Prefeitura Municipal de Juru

Secretaria de Planejamento, Orçamento e Finanças

Departamento de Contabilidade - Orçamento-Programa de 2020 - R\$ 1,00

Modificações de Programas e Ações Governamentais do PPA-Plano Plurianual 2018 à


R\$ 1,00

Cód. Unidade	Descrição da Unidade	2020	
		PPA	Orçamento
Exclusão			
01.010	Câmara Municipal		
2001	Gestão e Fortalecimento do Poder Legislativo		
1002	Melhoramento do Prédio da Câmara		16.368
02.080	Secretaria de Educação		
1001	Novo Jeito de Educar		
1003	Aquisição de Transporte Escolar		229.150
02.090	Secretaria de Saúde		
1002	Aprimoramento da Gestão em Saúde		
1009	Construção de Aterro Sanitário		338.269
02.100	Fundo Municipal de Saúde		
1002	Aprimoramento da Gestão em Saúde		
2035	Manutenção da Estratégia Saúde da Família		769.684
2036	Manutenção da Saúde Bucal		175.202
2037	Manutenção da Farmácia Básica		105.300
02.110	Secretaria de Ação Social e Assunto da Família		
1003	Assistência Social: incluindo cidadãos com justiça e equidade		
1013	Implantação de Feira Comunitária no Município		109.774
2046	Manutenção das Atividades de Inclusão Produtiva - Geração de Emprego e Renda		3.219
02.160	Secretaria de Agricultura, Meio Ambiente e Pesca.		
1004	Construir Minha Cidade: caminhos para o desenvolvimento		
1021	Construção de Centro de Comercialização		546.141
Parcial do Tipo de Modificação:		2.293.107	

PPA antes das alterações (A): 43.706.818

Total das Alterações (B): -16.074.318

PPA depois das alterações (C = A + B): 27.632.500


 CLAIR LEFFAG MARTINS
 CPF 477.984.084-87
 CRC-PB/O-7 4.395


 LUIZ GALVÃO DA SILVA
 PREFEITO



Tribunal de Contas do Estado da Paraíba

TRAMITA - Sistema de Tramitação de Processos e Documentos

RECIBO DE PROTOCOLO

O Tribunal de Contas do Estado da Paraíba certifica que em 27/12/2019 às 12:35:24 foi protocolizado o documento sob o N° 85241/19 da subcategoria LOA - Lei Orçamentária Anual , exercício 2020, referente a(o) Prefeitura Municipal de Juru, mediante o recebimento de informações/arquivos eletrônicos encaminhados por Luiz Galvao da Silva.

Número da Lei/Ano: 640/2019

Meio de Publicação: Diário Oficial do Município

Limite para Abertura de Créditos Adicionais - Percentual: 40.0%

Limite para Abertura de Créditos Adicionais - Valor: R\$ 11.053.000,00

Data e Aprovação: 13/12/2019

Data de Publicação: 20/12/2019

Autorização para contratação de operações de crédito: Não

Documento	Informado?	Autenticação
1) Texto da Lei	Sim	f0e510a2496b7541391fc3583547261d
2) Mensagem de Encaminhamento ao Poder Legislativo	Sim	24a36f9126e6b03961e025ae25ecad9e
3) Comprovante de Realização de Audiência Pública	Sim	4e9a058e93ca2cb5986b40f01f63d843
4) Demonstrativo da Compatibilidade da Programação dos Orçamentos com os Objetivos e Metas	Sim	49ec1a59ddcb45aaa37cc45777132f7b
5) Demonstrativo Regionalizado do Efeito sobre Receitas e Despesas	Não	
6) Outros Anexos	Não	

João Pessoa, 27 de Dezembro de 2019



Sistema de Processo Eletrônico do TCE-PB